Repertorio n. 9668 Raccolta n. 6571

VERBALE DI ASSEMBLEA ORDINARIA E STRAORDINARIA DI

"UniCredit, società per azioni"

REPUBBLICA ITALIANA

L'anno duemilaquattordici, il giorno tredici

del mese di maggio

alle ore 10,30

In Roma, Viale Umberto Tupini n. 180

lì, 13 maggio 2014

A richiesta di "UniCredit, società per azioni" Capogruppo del Gruppo Bancario UniCredit, iscritto all'Albo dei Gruppi Bancari cod. n. 02008.1, aderente al Fondo Interbancario di Tutela dei Depositi e al Fondo Nazionale di Garanzia, con sede in Roma, Via Alessandro Specchi n. 16 e Direzione Generale in Milano, Piazza Gae Aulenti n. 3, capitale sociale Euro 19.682.999.698,27, interamente versato, numero di iscrizione nel Registro delle Imprese di Roma, codice fiscale e partita IVA 00348170101, numero R.E.A. RM 1179152.

Io sottoscritto Dott. SALVATORE MARICONDA, Notaio in Genzano di Roma, iscritto nel Ruolo dei Distretti Notarili Riuniti di Roma, Velletri e Civitavecchia, mi sono recato, nel giorno ed alle ore di cui sopra in Roma, Viale Umberto Tupini n. 180, per assistere,

elevandone il verbale, alle deliberazioni della Assemblea degli azionisti della Società richiedente convocata in detto luogo, per le ore 10,30, in sede ordinaria e straordinaria in unica convocazione, per discutere e deliberare sul seguente

Ordine del giorno:

Parte Ordinaria

1. Approvazione del bilancio di esercizio di UniCredit S.p.A. al 31 dicembre 2013, corredato dalle Relazioni del Consiglio di Amministrazione e della Società di Revisione; Relazione del Collegio Sindacale. Presentazione del bilancio consolidato;

2. Destinazione del risultato di esercizio 2013 di UniCredit S.p.A.; distribuzione di un dividendo da riserve di utili della Società nella forma di *scrip dividend*; incremento della riserva legale con utilizzo della riserva sovrapprezzi di emissione;

3. Nomina di Sindaco supplente;

4. Assunzione a carico della Società del compenso del Rappresentante Comune degli azionisti di risparmio;

5. Approvazione del rapporto fra la componente variabile e quella fissa della remunerazione del personale;

6. Politica Retributiva di Gruppo 2014;

7. Sistema Incentivante di Gruppo 2014;

8. Piano 2014 di partecipazione azionaria per i dipendenti del

Gruppo UniCredit (Piano "*Let's Share* per il 2015");

Parte Straordinaria

1. Aumento di capitale sociale a titolo gratuito ai sensi dell'art. 2442 del Codice Civile al servizio della corresponsione di un dividendo da riserve di utili di Euro 570.332.795,10 nella forma di *scrip dividend*, da eseguire mediante l'emissione di azioni ordinarie e di azioni di risparmio; conseguenti modifiche dello Statuto Sociale;

2. Modifiche all'articolo 8 dello Statuto Sociale relativamente alla competenza dell'Assemblea dei Soci in materia di politiche e prassi di remunerazione e incentivazione;

3. Delega al Consiglio di Amministrazione, ai sensi dell'art. 2443 del Codice Civile, della facoltà di deliberare, anche in più volte e per un periodo massimo di cinque anni dalla data della deliberazione assembleare, un aumento gratuito del capitale sociale, ai sensi dell'art. 2349 del Codice Civile, di massimi Euro 98.294.742,05 corrispondenti a un numero massimo di 28.964.197 azioni ordinarie UniCredit, da assegnare al Personale della Capogruppo, delle banche e delle società del Gruppo, al fine di eseguire il Sistema Incentivante di Gruppo 2014; conseguenti modifiche dello Statuto Sociale.

Le informazioni relative al capitale sociale e alle azioni con

diritto di voto nonché le informazioni riguardanti modalità, termini e procedure per:

- l'intervento in Assemblea e l'esercizio del diritto di voto (si precisa al riguardo che la record date è il 2 maggio 2014);

- l'intervento e il voto in Assemblea per delega, anche tramite il Rappresentante designato della società (si precisa al riguardo che il Rappresentate designato è Computershare S.p.A.);

- l'esercizio del diritto di integrare l'ordine del giorno e del diritto di presentare nuove proposte di delibera su materie già all'ordine del giorno;

- l'esercizio del diritto di porre domande prima dell'Assemblea sulle materie all'ordine del giorno (si precisa che le domande dovevano pervenire alla Società entro il 10 maggio 2014);

- la reperibilità delle Relazioni illustrative e degli altri documenti concernenti i punti all'ordine del giorno;

- il pagamento dell'eventuale dividendo deliberato dall'Assemblea (previsto per il giorno 6 giugno 2014, con data di "stacco" cedole il 19 maggio 2014 e record date il 21 maggio 2014),

sono riportate nell'avviso di convocazione disponibile sul sito internet www.unicreditgroup.eu/assemblea2014.

Il relativo estratto è pubblicato il giorno 11 aprile 2014 nei quotidiani "Il Sole 24 Ore" e "MF" nonché nel "Financial Times"

(edizione europea) e "Frankfurter Allgemeine Zeitung".

Entrato nella sala dove ha luogo l'Assemblea, ho constatato la presenza al tavolo della Presidenza del Dott. Giuseppe VITA nato a Favara (Agrigento) il 28 aprile 1935 e domiciliato per la carica in Milano, Piazza Gae Aulenti n. 3, Presidente della Società richiedente il quale in tale veste, a norma dell'art. 16 dello Statuto Sociale, assume la Presidenza dell'Assemblea.

Sono certo io Notaio dell'identità personale del comparente, il quale, prima di dare inizio allo svolgimento ufficiale dei lavori, rivolge un cordiale benvenuto a tutti i presenti, anche a nome del Consiglio di Amministrazione e del Collegio Sindacale nonché dell'intero *management* della banca; il Presidente prosegue quindi con la parte ufficiale dei lavori chiamando me Notaio a redigere, sia per la parte ordinaria che per la parte straordinaria, il verbale nella forma di atto pubblico.

Prende la parola il signor Elman ROSANIA, il quale chiede che l'intervento di me Notaio si limiti alla verbalizzazione della parte straordinaria all'ordine del giorno e che il verbale della parte ordinaria sia redatto da un altro segretario.

Il Presidente pone in votazione per alzata di mano la proposta del signor Elman ROSANIA, che riceve il voto favorevole del socio Alfredo Filippo SONNESSA e dei signori Elman ROSANIA e Carlo

SIBILIA per complessive n. 38.332 (trentottomilatrecentotrentadue) azioni ed il voto contrario di tutti gli altri soci, e pertanto viene respinta dall'Assemblea.

Il Presidente dà, quindi, atto che, in relazione all'art. 10 dello Statuto Sociale, l'avviso di convocazione dell'Assemblea contenente l'ordine del giorno della medesima, è stato pubblicato in data 11 aprile 2014 sul sito internet della Società nonché presso la Società di gestione del mercato Borsa Italiana S.p.A.. Copia del predetto ordine del giorno è stata messa a disposizione dei presenti.

Ricorda che è stato predisposto un sistema di traduzione simultanea delle lingue italiana e inglese per agevolare la partecipazione di tutti gli intervenuti ai lavori assembleari.

Qualsiasi intervento dovrà pertanto essere effettuato esclusivamente dalla postazione predisposta, non essendo altrimenti possibile la traduzione e quindi l’interlocuzione e la partecipazione consapevole al dibattito di tutti coloro che ne hanno diritto.

Il Presidente informa l'Assemblea che sono presenti:

del Consiglio di Amministrazione, oltre a lui medesimo, i signori:

- Candido FOIS Vice Presidente Vicario
- Vincenzo CALANDRA BUONAURA Vice Presidente

- Luca CORDERO DI MONTEZEMOLO Vice Presidente

- Fabrizio PALENZONA Vice Presidente

- Federico GHIZZONI Amministratore Delegato

- Mohamed Ali AL FAHIM Consigliere

- Manfred BISCHOFF Consigliere

- Alessandro CALTAGIRONE Consigliere

- Francesco GIACOMIN Consigliere

- Helga JUNG Consigliere

- Marianna LI CALZI Consigliere

- Luigi MARAMOTTI Consigliere

- Giovanni QUAGLIA Consigliere

- Lorenzo SASSOLI DE BIANCHI Consigliere

- Alexander WOLFGRING Consigliere

- Anthony WYAND Consigliere

del Collegio Sindacale i signori:

- Maurizio LAURI Presidente

- Giovanni Battista ALBERTI Sindaco Effettivo

- Cesare BISONI Sindaco Effettivo

- Enrico LAGHI Sindaco Effettivo

- Maria Enrica SPINARDI Sindaco Effettivo

Sono assenti del Consiglio di Amministrazione le signore:

- Henryka BOCHNIARZ Consigliere

- Lucrezia REICHLIN Consigliere

Sono inoltre presenti il signor Gianpaolo ALESSANDRO, Segretario del Consiglio di Amministrazione ed i signori:

- Roberto NICASTRO Direttore Generale

- Paolo FIORENTINO Vice Direttore Generale

E' altresì presente Personale Direttivo della Direzione Generale ed altro Personale della Banca addetto alle operazioni assembleari, ai sensi dell'art. 2 del Regolamento Assembleare.

Sempre ai sensi dell'art. 2 del Regolamento Assembleare è stato consentito l'accesso ad esperti, nonché ad analisti finanziari e giornalisti accreditati in un locale separato ma collegato all'aula assembleare con sistema audiovisivo a circuito chiuso.

Sono inoltre presenti:

- i signori Riccardo Motta, Maurizio Ferrero e Stefano Merlo in rappresentanza della Società di Revisione Deloitte & Touche S.p.A., alla quale è stato conferito l'incarico di revisione legale del Bilancio della Società;

- il signor Enrico Monicelli, in rappresentanza di Computershare S.p.A., con sede legale in Milano, Via Lorenzo Mascheroni n. 19, società designata da UniCredit, ai sensi dell'art. 135-*undecies* del D.Lgs. n. 58/98 (il "Rappresentante Designato");

- l'Avv. Nicola Borgonovo, Rappresentante Comune degli Azionisti

di Risparmio.

Informa che, ai sensi e per le finalità di cui all'art. 3, comma 2, del Regolamento Assembleare, i lavori dell'Assemblea sono oggetto di riprese audio-video.

Comunica che il capitale sociale alla data odierna è di Euro 19.682.999.698,27 ed è rappresentato:

- da numero 5.797.708.059 azioni ordinarie corrispondenti a euro 19.674.774.095,14;
- da numero 2.423.898 azioni di risparmio corrispondenti a euro 8.225.603,13, di cui non si tiene conto ai fini della costituzione e della validità delle deliberazioni della presente Assemblea.

Le predette azioni, ordinarie e di risparmio, sono prive del valore nominale.

Comunica inoltre che:

- è stata effettuata la verifica della rispondenza delle deleghe alle disposizioni di cui all'art. 2372 del Codice Civile e agli articoli 135-*novies* e 135-*undecies* del D.Lgs 58/98 ("TUF");
- sono rappresentate in aula numero 3.217.303.156 azioni ordinarie – pari al 55,492673% del capitale sociale riferito alle sole azioni ordinarie – riferibili a numero 69 soggetti aventi diritto al voto in proprio o per delega: di questi numero 44 titolari di diritto di voto sono presenti in proprio e numero 2.317 titolari di diritto

di voto sono rappresentati per delega.

Si precisa che tra i titolari di diritto di voto rappresentati per delega numero 8 hanno conferito delega, ai sensi dell'art. 135-*undecies* del TUF, al Rappresentante Designato.

Il Presidente pertanto dichiara che l'Assemblea è regolarmente costituita e valida per deliberare sugli argomenti all'ordine del giorno in parte ordinaria a termini di legge e di statuto.

Dichiara altresì che:

- secondo le risultanze del Libro Soci, integrate dalle comunicazioni effettuate ai sensi di legge e dai riscontri effettuati per l'ammissione al voto, a Libro Soci risultano iscritti circa n. 465.000 azionisti;
- i seguenti azionisti detengono, direttamente o indirettamente, oltre il 2% del capitale rappresentato da azioni aventi diritto al voto ed hanno effettuato le comunicazioni previste dalla vigente normativa primaria e regolamentare:

- BlackRock Inc., per n. 303.710.575 azioni ordinarie, pari al 5,238% del capitale ordinario;

- Aabar Luxembourg S.a.r.l., per n. 294.600.000 azioni ordinarie, pari al 5,081% del capitale ordinario;

- PGFF Luxembourg S.a.r.l, per n. 282.750.000 azioni ordinarie, pari al 4,877% del capitale ordinario;

- Fondazione Cassa di Risparmio di Verona Vicenza Belluno e Ancona, per n. 202.808.472 azioni ordinarie, pari al 3,498% del capitale ordinario;

- Delfin S.a.r.l. per n. 173.685.000 azioni ordinarie, pari al 2,996% del capitale ordinario;

- Central Bank of Libya, in proprio per n. 152.234.918 azioni, pari al 2,626% del capitale ordinario e tramite Libyan Foreign Bank per n. 16.294.837 azioni, pari allo 0,281% del capitale ordinario, per complessive n. 168.529.755 azioni ordinarie, pari al 2,907% del capitale ordinario;

- Capital Research and Management Company, diritto di voto a titolo di gestione discrezionale del risparmio, per n. 158.097.471 azioni ordinarie, pari al 2,727% del capitale ordinario;

- Fondazione Cassa di Risparmio di Torino, per n. 145.099.006 azioni ordinarie, pari al 2,503% del capitale ordinario;

- Carimonte Holding S.p.A., per n. 128.093.750 azioni ordinarie, pari al 2,209% del capitale ordinario;

- Gruppo Allianz, per complessive n. 126.492.329 azioni ordinarie pari al 2,182% del capitale ordinario.

Secondo quanto previsto dall'art. 17 del Regolamento Assembleare, informa che le votazioni avverranno grazie ad un sistema informatico di registrazione delle espressioni di voto,

utilizzando i "radiovoter" di cui ciascuno è dotato. Nella cartella di lavoro consegnata agli azionisti sono contenute le istruzioni per l'uso del "radiovoter".

Prega i presenti di leggere tali istruzioni.

Raccomanda pertanto che, ad ogni votazione, solo dopo il suo invito in tal senso, ciascuno degli aventi diritto provveda ad esprimere il voto, premendo il corrispondente tasto sul "radiovoter" ed a confermare la scelta effettuata con il tasto "OK". Nel caso in cui l'apparecchio non dovesse funzionare come descritto e comunque per tutte le occorrenze, prega gli azionisti di richiedere l'intervento del personale di assistenza presente in aula. I delegati ed i rappresentanti di società fiduciarie che avessero necessità di esprimere, per ogni singola deliberazione, manifestazioni differenziate di voto, devono far presente tale necessità a me Notaio ed effettuare la votazione presso le apposite "postazioni di voto assistito".

Il sistema elettronico di rilevazione delle presenze e dei voti produce i seguenti documenti che, firmati dal Presidente e da me Notaio, saranno allegati al verbale dell'Assemblea:

- elenchi dei soci presenti e di quelli rappresentati, elenchi che riporteranno anche l'indicazione dei nominativi che eventualmente intervenissero successivamente o che si allontanassero dall'aula

assembleare;

- elenchi separati per le diverse manifestazioni di voto.

Conclusa questa indispensabile introduzione e prima di passare alla trattazione degli argomenti all'ordine del giorno, informa che è stata messa a disposizione dei Soci e del mercato (anche mediante pubblicazione sul sito Internet della Società) la "Relazione sul Governo Societario e gli assetti proprietari ai sensi dell'art. 123 *bis* del TUF" della Società. La predetta Relazione è contenuta nel fascicolo a stampa inserito nella cartella di lavoro consegnata ai presenti.

Fa inoltre presente che è a disposizione dei Soci un documento con il quale viene data comunicazione in ordine alle politiche interne in materia di controlli sulle attività di rischio e sui conflitti di interesse nei confronti di soggetti collegati, ai sensi delle Nuove Disposizioni di Vigilanza Prudenziale per le Banche emanate da Banca d'Italia (Circ. 263, Tit. V, Cap. 5, Sez. IV) aggiornato rispetto alla versione messa a disposizione dei Soci lo scorso anno.

Prima di passare all'illustrazione e alla trattazione degli argomenti all'ordine del giorno, informa che è stato messo a disposizione dei presenti un fascicolo a stampa contenente le risposte fornite dalla Società alle domande sulle materie

all’ordine del giorno dell’Assemblea formulate ai sensi dell’art. 127 *ter* del TUF.

Il Presidente passa quindi alla trattazione degli argomenti all’ordine del giorno.

Considerata la stretta connessione fra i punti 1 e 2 all’ordine del giorno, propone di procedere ad un’unica trattazione degli argomenti di cui ai predetti punti, fermo che verranno formulate distinte proposte di deliberazione:

1. Approvazione del bilancio di esercizio di UniCredit S.p.A. al 31 dicembre 2013, corredato dalle Relazioni del Consiglio di Amministrazione e della Società di Revisione; Relazione del Collegio Sindacale. Presentazione del bilancio consolidato

2. Destinazione del risultato di esercizio 2013 di UniCredit S.p.A.; distribuzione di un dividendo da riserve di utili della Società nella forma di *scrip dividend*; incremento della riserva legale con utilizzo della riserva sovrapprezzi di emissione

Non risultando obiezioni alla proposta, il Presidente invita l’Amministratore Delegato, signor Federico GHIZZONI, ad illustrare sinteticamente gli argomenti in trattazione mediante l’ausilio di *slide* omettendone, se non vi sono obiezioni, la lettura integrale, dal momento che il progetto di Bilancio e le Relazioni connesse sono stati messi a disposizione di tutti gli

intervenuti ed inviati per tempo a tutti gli Azionisti che ne hanno fatto richiesta, oltre ad essere stati pubblicati sul sito internet della Società e messi a disposizione presso la Sede Sociale e la Direzione Generale nei modi e nei termini di legge. Unitamente ai risultati dell'esercizio della Capogruppo, vengono presentati agli Azionisti i dati più significativi del Bilancio Consolidato di Gruppo. Inoltre viene fornita informativa sulle attività prestate dalla Società di Revisione.

Prende la parola l'Amministratore Delegato il quale, avvalendosi dell'ausilio di alcune *slide* al titolo *"Risultati 2013 Gruppo UniCredit",* allegate al presente verbale, illustra preliminarmente i principali elementi del Piano Strategico 2013 – 2018, per poi passare ai risultati 2013 del Gruppo UniCredit e, infine, ad una sintesi dei risultati del primo trimestre 2014, approvati nella seduta del 12 maggio dal Consiglio di Amministrazione.

Riguardo al Piano Strategico, ricorda come in preparazione dello stesso il Consiglio di Amministrazione abbia approvato una serie di interventi molto rigorosi nell'ottica di un rilancio della Banca con l'obiettivo di perseguire una redditività sostenibile. In tale ambito sono state assunte alcune importanti decisioni, tra le quali si annovera, in primo luogo, la svalutazione dell'avviamento (per

8 miliardi di euro) e di altre attività intangibili, per complessivi 9,3 miliardi. Altro aspetto rilevante, alla luce dell'*Asset Quality Review* e dello stress test europeo che verrà eseguito entro la fine dell'anno, è l'aumento significativo del rapporto di copertura – che raggiunge la percentuale del 52% in Italia e del 51% in CEE - e l'avvenuta vendita di circa 2 miliardi di sofferenze lorde in Italia. Infine, altra decisione prospetticamente importante è la prevista riduzione dell'organico di circa 8.500 persone da attuare entro il 2018, di cui 5.700 in Italia.

L'Amministratore Delegato fornisce ulteriori dettagli in merito ai temi menzionati, proseguendo con l'illustrazione delle slide. In particolare, per ciò che concerne la svalutazione dell'avviamento precisa che l'evoluzione del PIL in Europa negli ultimi 6 anni, insieme ad una crescita moderata prevista nei prossimi anni, ha comportato nel 2013 la svalutazione dell'avviamento accumulato sino al 2008 per un ammontare di 8 miliardi di euro.

Rimarca poi come il rapporto di copertura complessivo (pari al 52% ca. in ambito nazionale) sia di gran lunga il più elevato in Italia; esso si compara, altresì, con il livello medio di copertura in Europa. Passando poi al tema della ristrutturazione della rete,

informa che questa consentirà una riduzione dell'organico di 8.455 risorse a livello di Gruppo entro il 2018, di cui 5.700 in Italia; a fronte di tale azione sono stati definiti nel 2013 oneri di integrazione pari a circa 700 milioni; sono previsti peraltro risparmi nelle spese per il Personale di circa 292 milioni nel 2016 e di quasi 700 milioni nel 2018 (assumendo gli oneri di integrazione da spesare dopo il 2015 e gli effetti residuali dei piani di ristrutturazione precedenti).

Sottolinea, poi, come il piano industriale approvato abbia come obiettivo, non facile da raggiungere, di aumentare la redditività del Gruppo, portandola ad un livello adeguato, in linea con le migliori banche europee: infatti, partendo da un RoTE pari al 2% nel 2013, la stima è di raggiungere un RoTE pari al 13% nel 2018, mantenendo peraltro un Common Equity Tier 1 almeno pari al 10%, in linea con i criteri di Basilea 3, e un livello di copertura dei crediti deteriorati minimo del 50%.

L'Amministratore Delegato prosegue nella sua esposizione evidenziando come la decisione, ora assunta anche da altre banche italiane, di dividere il portafoglio dei crediti in "*core*" e "*non core*", persegua obiettivi di trasparenza, dal momento che con la segregazione del portafoglio "*non core*" dal resto della Banca si consente al mercato di meglio analizzare i dati finanziari della

società; essa, inoltre, consente – fra l'altro – di supportare i clienti nel fronteggiare i problemi di liquidità che questi ultimi incontrano e di focalizzare l'attenzione del management sul business "*core*".

Per quello che riguarda le attività "*core*", sottolinea come il Piano Strategico individui tre pilastri strategici per rafforzare il vantaggio competitivo del Gruppo, incrementando la redditività del business: il primo è rappresentato dall'introduzione di alcuni cambiamenti nel modello di servizio della Banca, per favorire l'ingresso di nuove tecnologie, in particolare multi-channel, per soddisfare le esigenze della nuova clientela, anche internazionale. Il secondo contempla investimenti di rilievo su business in crescita nei Paesi in espansione, in particolare nel Centro Est Europa; infine, il terzo pilastro è rappresentato dalla valorizzazione di piattaforme comuni.

Passando ad illustrare gli obiettivi finanziari, l'Amministratore Delegato evidenzia, innanzitutto, i dati in base ai quali emerge che già dal 2016 le attività "*core*" della Banca spiegheranno pienamente il proprio potenziale; per quanto riguarda i risultati, si limita a richiamare l'attenzione su quelli relativi all'esercizio 2013, nel quale le decisioni assunte a fine anno hanno portato ad una perdita dovuta essenzialmente a 9,3 miliardi

di euro di rettifiche di valore sull'avviamento, a 7,2 miliardi di euro per accantonamenti, a circa 700 milioni di euro per oneri di ristrutturazione, per un totale di circa 14 miliardi di euro.
Evidenzia, peraltro, che le scelte effettuate dalla Banca sono state apprezzate dal mercato, come testimoniato dal fatto che il giorno dell'annuncio dei risultati 2013 il prezzo del titolo UniCredit è aumentato di una percentuale ricompresa tra il 7 e l'8%, premiando evidentemente la scelta di trasparenza e di chiarezza sugli obiettivi, che è stata effettuata dalla Banca. Ne consegue che, complessivamente, il Gruppo ha già beneficiato e continuerà a beneficiare della rigorosa strategia di bilancio adottata, in linea con gli obiettivi del Piano Strategico approvato lo scorso marzo.
L'Amministratore Delegato evidenzia come ciò emerga già oggi, allorché si guardino i dati consolidati relativi all'esercizio 2013, che pur sono stati influenzati da una revisione delle poste di bilancio ascrivibile prevalentemente alle nuove ipotesi macroeconomiche, al maggiore rigore del quadro regolamentare nonché, come già ricordato, alle misure varate a sostegno proprio degli obiettivi del Piano Strategico 2013-2018.
Infatti, i ricavi sono risultati in aumento mentre le spese si sono rivelate sotto controllo ed è confermato il continuo trend

migliorativo dei dati patrimoniali. Anche il *funding gap*, quindi la posizione di liquidità, è migliorata arrivando a 29 miliardi di euro, l'RWA (*risk weighted assets*) è in diminuzione, il CET1 ratio è pari al 9.36%. Sulla base di questa evoluzione, il Consiglio di Amministrazione ha ritenuto di proporre la distribuzione di un dividendo pari a 0,10 euro per azione, da corrispondersi sotto forma di *scrip dividend*.

Passando a illustrare la composizione del risultato di gestione, l'Amministratore Delegato evidenzia come esso risulti in forte aumento al netto delle voci non ricorrenti di ammortamento e svalutazioni, grazie a ricavi in crescita (per il contributo dato dalle commissioni, dal miglioramento del margine di interesse e dei ricavi da negoziazione) e costi sotto controllo (soprattutto nella loro componente operativa). Il numero dei dipendenti è in diminuzione, grazie fra l'altro agli effetti della cessione della banca kazaka.

L'Amministratore Delegato passa, quindi, a fornire alcuni dati relativi al primo trimestre del 2014, approvati dal Consiglio di Amministrazione il giorno 12 maggio, che confermano il quadro positivo già evidenziato, con un risultato di gestione in crescita del 2,2% rispetto al trimestre precedente ed un utile netto consolidato pari a 712 milioni di euro, mentre le attese del mercato

erano intorno ai 550 milioni di euro, in crescita del 58,8% su base annuale. I ricavi risultano stabili, i costi in diminuzione e gli accantonamenti in netta diminuzione rispetto ai trimestri precedenti.

Sottolinea l'aspetto qualitativo dell'utile conseguito, nonché la riduzione verificatasi dopo diversi anni dell'ammontare dei crediti incagliati, a testimonianza di un'inversione di tendenza a livello di UniCredit e di Gruppo che non si verificava dagli anni 2007/2008. Tra gli indicatori patrimoniali principali, l'ammontare del credito verso la clientela risulta in leggera crescita su base trimestrale, anche in questo caso in controtendenza rispetto al passato, fermo un livello di copertura dei rischi allineato a quello di fine anno. Il CET1 ratio sale dal 9,36% di fine 2013 al 9,47%.

Sottolinea quindi, in conclusione, come si sia conseguito nel primo trimestre un risultato finanziario e patrimoniale soddisfacente in linea con l'obiettivo, già annunciato, di raggiungere 2 miliardi di euro di utili entro l'anno.

Passando poi ad illustrare le proposte all'Assemblea di cui al punto 2 all'ordine del giorno, ricorda come le decisioni da assumere siano sostanzialmente tre: la destinazione del risultato d'esercizio 2013, la distribuzione di dividendo nella forma di

scrip dividend e l’incremento della riserva legale. Riguardo allo *scrip dividend*, sottolinea come questa modalità di distribuzione del dividendo sia adottata per la prima volta in Italia, con l’assegnazione di nuove azioni ordinarie e di risparmio rivenienti da un aumento di capitale a titolo gratuito, ferma la facoltà dell’azionista, in alternativa, di richiedere durante un dato periodo di opzione il pagamento in denaro. Lo stacco della cedola avverrà il 19 maggio 2014, la record date sarà il 21 maggio 2014, il periodo di opzione decorrerà dal 21 maggio sino al 30 maggio 2014, il pagamento è previsto il 6 giugno 2014.

L'Amministratore Delegato fornisce poi la prevista informativa in relazione agli adempimenti richiesti alle società conferenti l'incarico di revisione del bilancio dalla CONSOB con sua comunicazione n. 3558 del 18 aprile 1996, dando lettura integrale dei contenuti delle slide 32 e 33 della menzionata presentazione al titolo "Risultati 2013 Gruppo UniCredit".

Il Presidente, ripresa la parola, ringrazia l’Amministratore Delegato per la sua presentazione e invita il Dott. Riccardo MOTTA, partner della Società di Revisione Deloitte & Touche, a dare lettura della Relazione da quest’ultima predisposta ai sensi di legge.

Il Dott. Riccardo Motta dà lettura della Relazione:

"Relazione della società di revisione ai sensi degli artt. 14 e 16 del D.Lgs. 27.1.2010, n. 39

Agli Azionisti

di UniCredit S.p.A.

1. Abbiamo svolto la revisione contabile del bilancio d'esercizio, costituito dallo stato patrimoniale, dal conto economico, dal prospetto della redditività complessiva, dal prospetto delle variazioni del patrimonio netto, dal rendiconto finanziario e dalla relativa nota integrativa di UniCredit S.p.A., chiuso al 31 dicembre 2013. La responsabilità della redazione del bilancio in conformità agli *International Financial Reporting Standards* adottati dall'Unione Europea, nonché ai provvedimenti emanati in attuazione dell'art. 9 del D.Lgs. n. 38/2005, compete agli Amministratori di UniCredit S.p.A.. È nostra la responsabilità del giudizio professionale espresso sul bilancio e basato sulla revisione contabile.

2. Il nostro esame è stato condotto secondo i principi e i criteri per la revisione contabile raccomandati dalla Consob. In conformità ai predetti principi e criteri, la revisione è stata pianificata e svolta al fine di acquisire ogni elemento necessario per accertare se il bilancio d'esercizio sia viziato da errori significativi e se risulti nel suo complesso attendibile. Il

procedimento di revisione comprende l'esame, sulla base di verifiche a campione, degli elementi probativi a supporto dei saldi e delle informazioni contenuti nel bilancio, nonché la valutazione dell'adeguatezza e della correttezza dei criteri contabili utilizzati e della ragionevolezza delle stime effettuate dagli Amministratori. Riteniamo che il lavoro svolto fornisca una ragionevole base per l'espressione del nostro giudizio professionale.

Il bilancio d'esercizio presenta ai fini comparativi i dati dell'esercizio precedente. Come illustrato nella nota integrativa, gli Amministratori hanno riesposto alcuni dati comparativi relativi all'esercizio precedente rispetto ai dati precedentemente presentati ed assoggettati a revisione contabile da altro revisore che ha emesso la relazione di revisione in data 11 aprile 2013. Le modalità di rideterminazione dei dati comparativi e la relativa informativa presentata nella nota integrativa sono state da noi esaminate ai fini dell'espressione del giudizio sul bilancio d'esercizio chiuso al 31 dicembre 2013.

3. A nostro giudizio, il bilancio d'esercizio di UniCredit S.p.A. al 31 dicembre 2013 è conforme agli *International Financial Reporting Standards* adottati dall'Unione Europea, nonché ai provvedimenti emanati in attuazione dell'art. 9 del D.Lgs. n.

38/2005; esso pertanto è redatto con chiarezza e rappresenta in modo veritiero e corretto la situazione patrimoniale e finanziaria, il risultato economico ed i flussi di cassa di UniCredit S.p.A. per l'esercizio chiuso a tale data.

4. La responsabilità della redazione della relazione sulla gestione e della relazione sul governo societario e gli assetti proprietari, pubblicata nella sezione "*Governance*" del sito internet di UniCredit S.p.A., in conformità a quanto previsto dalle norme di legge e dai regolamenti, compete agli Amministratori di UniCredit S.p.A.. E' di nostra competenza l'espressione del giudizio sulla coerenza della relazione sulla gestione e delle informazioni di cui al comma 1, lettere c), d), f), l), m) e al comma 2, lettera b) dell'art. 123-bis del D.Lgs. 58/98, presentate nella relazione sul governo societario e gli assetti proprietari, con il bilancio, come richiesto dalla legge. A tal fine, abbiamo svolto le procedure indicate dal principio di revisione n. 001 emanato dal Consiglio Nazionale dei Dottori Commercialisti e degli Esperti Contabili e raccomandato dalla Consob. A nostro giudizio, la relazione sulla gestione e le informazioni di cui al comma 1, lettere c), d), f), l), m) e al comma 2, lettera b) dell'art. 123-bis del D.Lgs. 58/98 presentate nella relazione sul governo societario e gli assetti proprietari sono coerenti con il bilancio d'esercizio

di UniCredit S.p.A. al 31 dicembre 2013.

Milano 7 aprile 2014."

Il Presidente, ringraziato il Dott. Motta, invita il Presidente del Collegio Sindacale, Dott. Maurizio Lauri, a dare conto dei contenuti e delle conclusioni della Relazione del Collegio stesso, omettendone, se non vi sono obiezioni, la lettura integrale, dal momento che il fascicolo, contenente anche la predetta Relazione, è a disposizione di tutti gli intervenuti ed è stato inviato per tempo a tutti gli Azionisti che ne hanno fatto richiesta, oltre ad essere stato pubblicato sul sito internet della Società e messo a disposizione presso la Sede Sociale e la Direzione Generale nei modi e nei termini di legge.

Prende la parola il signor Elman ROSANIA il quale chiede che venga data lettura integrale della Relazione del Collegio Sindacale.

Il Presidente pone in votazione per alzata di mano la proposta del signor Elman ROSANIA, che riceve il voto favorevole dei soci Raffaele D'ALESSANDRO e Alfredo Filippo SONNESSA e dei signori Elman ROSANIA e Carlo SIBILIA per complessive n. 38.374 (trentottomilatrecentosettantaquattro) azioni ed il voto contrario di tutti gli altri soci, e pertanto viene respinta dall'Assemblea.

Il Presidente cede quindi la parola al Presidente del Collegio

Sindacale Dott. Maurizio LAURI, il quale, ringraziato il Presidente e rivolto un indirizzo di saluto ai presenti, dà lettura delle conclusioni della Relazione del Collegio Sindacale esponendo quanto segue:

"Tenuto conto di tutto quanto precede, il Collegio Sindacale, considerato il contenuto delle relazioni redatte dal revisore legale dei conti, preso atto delle attestazioni rilasciate congiuntamente dall'Amministratore Delegato e dal Dirigente preposto alla redazione dei documenti contabili societari non rileva, per quanto di propria competenza, motivi ostativi all'approvazione della proposta di bilancio individuale al 31 dicembre 2013 formulata dal Consiglio di Amministrazione e alla relativa proposta di destinazione del risultato. Grazie."

Riprende la parola il Presidente, il quale apre la discussione con l'invito a tutti i presenti a dichiarare il proprio nome ed a focalizzare gli interventi e le domande sui punti 1 e 2 all'ordine del giorno, svolgendo gli interventi con la più efficace sintesi, considerato che il tempo che si ritiene opportuno mettere a disposizione di ogni socio per il suo intervento è di non più di dieci minuti.

Prende la parola il signor Michel MARBOT, il quale, in avvio del suo intervento, ricorda che da ben sette anni partecipa

all’Assemblea di UniCredit, a testimonianza di quanto abbia a cuore il successo della Banca, innanzitutto per le persone che ci lavorano e per i soci della stessa.

Si tratta di una eccellenza italiana come è una eccellenza italiana l’industria della pasta, che egli aveva portato in Polonia negli anni 90 svolgendo un’opera di cultura e sana per l’economia polacca.

Ribadisce il suo interesse in particolare per due vicende: il "progetto Chopin" e l’"affare Malma".

Per quanto riguarda la prima vicenda, a suo giudizio scandalosa, ricorda l’accordo concluso sette anni fa dal Dott. Profumo con il quale è stata concessa – a suo dire gratuitamente - un’esclusiva per 25 anni su tutti gli immobili della Banca e dei suoi clienti in Polonia. Aggiunge di ritenere che l’accordo è stato un pessimo affare per la Banca e che ha causato la perdita del posto di lavoro per centinaia di persone, avendo determinato, altresì, la chiusura di un’azienda per la quale erano stati effettuati investimenti per 50 milioni di Euro e che forniva un importante contributo all’immagine dell’Italia in Polonia. Pertanto, su quanto precede – che a suo avviso ha intaccato l’immagine dell’eccellenza italiana - ritiene doveroso un chiarimento da parte delle Banca.

Sottolinea la priorità di orientare la strategia della Banca a

sostegno delle aziende italiane e tedesche, essendo forte la presenza della Banca in Germania, e ricorda che l'attuale forte crescita della Polonia non potrà durare a lungo e le conseguenti risorse potrebbero venire meno.

Paragona poi la politica di Putin a quella di Hitler ed esprime la propria preoccupazione per la logica di guerra che sembra emergere dalla vicenda legata all'Ucraina.

Rileva, ancora, la illogicità dell'aumento del titolo del 6% in occasione dell'annuncio da parte di UniCredit di una perdita di 13 miliardi.

Esprime, infine, la sua critica nei confronti di coloro che hanno condotto una politica est-europea piena di errori e di compromessi.

Rileva, peraltro, che oggi la Banca ha dirigenti responsabili, come il Dott. Ghizzoni, e auspica che l'Occidente possa continuare a rivestire il ruolo importante che ha avuto sinora.

Prende la parola il socio Mauro RUFINI, il quale svolge il seguente intervento:

"Signor Presidente, signori Consiglieri, signori Azionisti,

il mio intervento rinnova una presenza all'interno della vita societaria di UniCredit con la voce di "dipendenti azionisti", ma non solo. La nostra partecipazione, il nostro lavoro, si è allargato in questi anni ad altre forme di azionariato critico e

attivo, in sinergia con movimenti ed associazioni della società civile attente su questi temi.

Un variegato ed irriducibile mondo che non si rassegna di incalzare le forze parlamentari, sociali e di impresa per realizzare esperienze ed accordi con gli attori sociali coinvolti, siano essi sindacati o associazioni di dipendenti azionisti, piccoli azionisti o altro ancora.

Accettando la sfida di rappresentare i dipendenti-azionisti, o meglio ancora, il lavoro all'interno di UniCredit in tutte le sue forme e modalità, con la partecipazione finanziaria, mettiamo al centro le persone e il loro lavoro, la sfida del presente e del futuro, a partire da un investimento ideale, sociale ed economico di lungo periodo per il benessere dei dipendenti, dei clienti, degli azionisti e delle comunità.

Nel marzo scorso, insieme ai risultati di bilancio, è stato presentato il nuovo piano strategico 2013/18, con l'obiettivo di assicurare al Gruppo una redditività sostenibile negli anni a venire. Il giudizio di questa Assemblea si affiancherà a quello del mercato e dei tanti analisti su un piano di sviluppo che evidenzia scelte forti destinate a pesare in modo decisivo sul futuro di UniCredit.

In questa difficile fase di passaggio della vita del Gruppo

condividiamo molte delle osservazioni formulate da altre associazioni a noi vicine sulle linee guida del piano, soprattutto alla luce dei principi della Responsabilità Sociale di Impresa.
Gli interventi previsti dal Gruppo evidenziano e sanzionano nei fatti comportamenti errati del passato, leggerezze, limitata capacità di selezionare il merito del credito concesso a grandi Gruppi aziendali, il non aver saputo valutare e bilanciare i rischi della gestione con alcune scelte commerciali, le distorsioni nei sistemi di incentivazione e di retribuzione del *management*.
A tal proposito, le recenti disposizioni ed indicazioni europee, gli interventi di Bankitalia, le iniziative e le proposte di legge popolare hanno finalmente messo in luce quanto da noi condiviso per mettere un tetto alle retribuzioni dei top manager. Non solo un richiamo etico, una questione di equità e di civiltà che stride con la pesante situazione del lavoro, i tagli e i sacrifici richiesti anche per le risorse umane del Gruppo.
Guardiamo con comprensibile preoccupazione alle cifre diffuse che riguardano il taglio occupazionale entro il 2018 di 8.500 dipendenti, di cui 5.500 in Italia.
Non riteniamo pensabile che gli oneri di questa fase debbano ricadere appieno sul personale, sul costo del lavoro con l'impoverimento del welfare e delle tutele. Di soli tagli non si

vive. L’uso e l’abuso della riduzione del costo del lavoro e la marginalizzazione delle tutele non può che avere effetti sociali negativi.

Il sistema economico che sta emergendo da questa lunga crisi ha bisogno di un maggiore livello di professionalità in tutti i settori ed una componente essenziale di questa crescita non può che essere una più costante attenzione al lavoro, alla fidelizzazione dei lavoratori sotto il profilo del merito e del reddito.

Venerdì scorso è partito il confronto con le organizzazioni sindacali e l’avvio della trattativa sulle ricadute del personale.

Si possono rispettare i piani, ma anche discutere e rivederli, fare scelte forti e dolorose ma secondo regole eque e condivise. È una prerogativa manageriale prendere decisioni, ma non basta decidere, bisogna decidere bene ed equamente.

Magari ricordando che anche nella finanza e nell’economia le questioni morali ed economiche sono intimamente connesse e che ancor prima di entrare nel merito delle decisioni e soluzioni proposte esiste l’uomo e la sua dignità.

Il percorso di sviluppo della democrazia economica e della partecipazione azionaria, mentre in Europa è arricchito di nuovi e importanti risultati, come abbiamo avuto modo di sottolineare

anche in altre occasioni assembleari, in Italia non fa purtroppo significativi passi avanti. Non abbiamo ancora una legislazione organica in grado di fornire alle imprese e ai lavoratori i necessari punti di riferimento.

Registriamo positivamente un accordo di azionariato diffuso raggiunto in Intesa pochi giorni fa che valorizza il contributo dei lavoratori in un periodo in cui è fondamentale operare per la crescita, un'iniziativa destinata ai lavoratori del Gruppo in Italia e all'estero, che vale anche per le forme e le tipologie di contratti diversi da quelli del credito.

In UniCredit da qualche anno vi è la possibilità per i dipendenti del Gruppo, partecipando al piano "LET'S SHARE", di acquistare le azioni UniCredit a particolari condizioni. E' un punto di partenza da cui non si riesce però a fare passi avanti da troppo tempo e certo non per nostra volontà.

Sempre nel Gruppo, nei prossimi mesi sarà quotata Fineco, la banca diretta multicanale del Gruppo, una delle maggiori reti di promozione e consulenza finanziaria in Italia con 2.500 personal financial advisor. Una notizia positiva nel percorso di vita di questa società a cui hanno contribuito in modo determinante i lavoratori e i promotori finanziari della rete.

Con orgoglio Fineco rivendica una storia di successo, lo sarebbe

ancor di più se proprio a partire da questa occasione venissero coinvolti in maniera diretta, con forme ed esperienze partecipative reali, così come già altri *competitors* italiani del settore hanno avuto il coraggio di perseguire.

Purtroppo, sembra, nulla di tutto questo si profili all'orizzonte.

Allargare la partecipazione al governo d'impresa dei rappresentati di tutti gli *stakeholders* valorizza il pluralismo, favorisce la sintesi strategica, crea le condizioni necessarie per un assetto stabile, incorpora una vera responsabilità sociale nella gestione d'impresa.

Nella maggior parte delle grandi imprese europee l'azionariato si sta sviluppando ed organizzando, vorremmo che anche in UniCredit, grande gruppo europeo e internazionale, si realizzasse qualcosa di importante.

Anche da questa Assemblea può partire una seria riflessione sul modo di essere e di fare banca. UniCredit ha una grande responsabilità, può fare scelte forti e condivise di fronte a valutazioni di fondamentale importanza per il suo futuro.

Avere il coraggio, l'intelligenza, la lungimiranza di scommettere sullo sviluppo, sul credito a famiglie e imprese, su nuovi servizi, sulla tutela del lavoro e la valorizzazione delle professionalità.

Le valutazioni e i contributi che possono dare i soggetti e le parti

sociali hanno un grande valore, che riguarda non solo la comprensione della realtà che rappresentano, ma anche la trasparenza e la chiarezza del dibattito con cui si giunge a prendere decisioni di grande valore e impatto sociale.

Ciò che va in questa direzione sarà da noi sempre sostenuto con convinzione.

Grazie per l'attenzione e buon lavoro."

Prende la parola il socio Francesco SANTORO, il quale svolge il seguente intervento:

"Sono l'azionista Francesco Santoro e chiedo che il mio intervento venga integralmente riportato a verbale.

Io credo che la migliore risposta a quelli che saranno gli inutili interventi degli azionisti anche in questa Assemblea sia costituita dall'espressione contenta e soddisfatta dei nostri Amministratori e Sindaci, malgrado i 14 miliardi di perdite fatti emergere improvvisamente in bilancio. Evidentemente consapevoli che qualsiasi cosa si dirà o, peggio ancora, si accerterà in questa Assemblea non soltanto non verrà riportata dai nostri cosiddetti giornalisti italiani, accorsi numerosi e ben pagati per non adempiere al loro dovere istituzionale, almeno se vogliono mantenere il loro posto di lavoro, ma anche che in altro loco vi è già qualcuno che, come sempre, sarà disposto a tutto pur di

mettere a tacere quello che emergerà in questa Assemblea.

Io direi, anche con buona pace del diritto, del comune interesse e della stessa decenza, considerato che in qualsiasi paese civile gli amministratori di una banca che fanno emergere improvvisamente 14 miliardi di perdite sarebbero quantomeno imputabili di false comunicazioni sociali, considerato che nei precedenti anni ci hanno detto che tutto andava per il meglio. Io credo che tutto ciò possa avvenire in questa Italia perché le nostre banche, soprattutto le nostre grandi banche ed in primis questa Banca, sono controllate da lungo tempo, da troppo lungo tempo, da una sorta di comitato di affari, molto simile a un'associazione per delinquere o mafia del terzo e quarto livello, che fa affluire fiumi enormi di liquidità di denaro a quelli che in un diverso contesto potrebbero chiamarsi gli amici degli amici, ma che nell'incredibile situazione italiana sono divenuti industriali di rispetto, come Ligresti, Tanzi, Ricucci, o peggio ancora senatori della Repubblica come il pregiudicato Ciarrapico. Personaggi tutti pregiudicati e imprenditori che hanno distrutto a loro ed esclusivo vantaggio buona parte della ricchezza nazionale. Basti pensare in tal senso a quello che è successo alla Immobiliare Roma, qualcuno se la ricorderà: era la più grande società immobiliare del mondo di proprietà italiana che è stata regalata ad un gruppo di

palazzinari romani - da questa Banca ovviamente - pur di non far apparire responsabilità di questa banca nel crack dell'allora Sindona, che ricordo ancora come il Presidente del Consiglio Giulio Andreotti spacciava come "il salvatore della lira" e "il mago della Borsa".

Ma è possibile che io mi sbagli, allora ho preparato una serie di presupposti sulla quale io baso queste mie convinzioni, invitando i nostri Amministratori e Sindaci a dirmi quali di questi presupposti sono sbagliati. Ovviamente li ho preparati per iscritto in modo che non ci saranno dubbi in merito.

1) E’ noto che la nostra Banca una volta era controllata dalla famigerata Loggia Massonica denominata P.2. che provvide a regalare l'immobiliare Roma ad un gruppo di palazzinari romani pur di non fare apparire le responsabilità della banca nel crack Sindona. Per questo gli amministratori della nostra banca mi hanno querelato sostenendo che non fosse vero, ma sono stato assolto per aver dimostrato che era vero che i nostri Amministratori mentivano.

2) Le nostre azioni sono scese nell’arco di pochissimi anni, tenendo conto del raggruppamento furbescamente predisposto da circa 60 euro ciascuna a circa 6 euro. Ciò nonostante è stata elargita una liquidazione di 40 milioni al signor Arpe per quattro anni di lavoro ed un premio alla carriera al signor Geronzi di 20

milioni di euro sostenendo, contrariamente al vero, che era previsto dallo statuto e dal codice e che vi era un parere pro veritate di un innominabile studio legale che prima il signor Profumo e poi il signor Ghizzoni ci hanno impedito di leggere.

3) Un "bravo" Pubblico Ministero romano, il Dottor Cascini, onore al merito, pur avendo indubitabilmente accertato che i nostri Amministratori e Sindaci avevano mentito anche al Servizio Vigilanza e alla Consob, pur di coprire con centinaia di milioni le malefatte del pregiudicato Ciarrapico, si è dimenticato di inviare un avviso di garanzia ai nostri Amministratori e Sindaci, si è tenuta l'inchiesta per due anni nel cassetto ed infine è arrivato a sostenere, appoggiato da un altro "bravo" magistrato, che i reati, sebbene indubitabilmente accertati, erano prescritti.

4) Il nostro ex amministratore delegato, signor Profumo, è riuscito ad acquistare per 2 miliardi di euro una sconosciuta banca dell'Uzbekistan e a rivenderla appena qualche anno dopo a 400 milioni di euro allo stesso gruppo che l'aveva venduta, garantendo per di più i crediti di detta banca. Ne ha parlato il settimanale Report, la nostra banca non ha sporto querela e il solito rompiscatole, cioè il sottoscritto, ha dovuto chiedere a un Pubblico Ministero - romano purtroppo - di interessarsi alla vicenda.

5) Bankitalia e un perito nominato dalla Procura della Repubblica di Roma hanno accertato che i 40 milioni di liquidazione elargiti al signor Profumo erano il doppio di quanto gli sarebbe spettato, se pure in base ad un contratto di lavoro che qualsiasi onesto italiano non oserebbe neanche sognare. Ma due Pubblici Ministeri romani - sempre purtroppo - non hanno in ciò ravvisato alcun reato e poi il signor Profumo doveva essere inviato d'urgenza ad interessarsi ad un altro italico malaffare bancario, mi riferisco ovviamente al Monte dei Paschi di Siena.

6) Il nostro Collegio Sindacale ha avuto il coraggio di sostenere nella scorsa assemblea, senza neanche arrossire per la vergogna, che sostituire i titoli in deposito della nostra clientela con altri privi di valore senza l'autorizzazione del depositante, come è accaduto nell'approssimarsi del fallimento della Dharma, era previsto dalla contrattualistica firmata dai clienti.

7) La Procura della Repubblica di Roma, che aveva proceduto all'ennesima archiviazione d'urgenza della denuncia presentata dal sottoscritto, è stata ora invitata da un onesto e coraggioso GIP ad esperire opportune indagini, tra l'altro, in merito al premio alla carriera elargito al signor Geronzi, agli 8 miliardi di crediti improvvisamente emersi e messi a sofferenza lo scorso anno, ai titoli in deposito sostituiti senza l'autorizzazione

della clientela.

8) Ora le perdite su crediti assommano a ben 14 miliardi, ci sono in previsione migliaia di esuberi, cioè perdita di posti di lavoro, ma i nostri amministratori sono ugualmente fieri, evidentemente certi che nessuno oserà accertare dove sono finiti questi 14 miliardi di perdite.

Allora qualche facilissima domanda a seguito di questi presupposti sui quali baso le mie convinzioni.

Prima domanda: perché non richiedete al signor Profumo quei 20 milioni in più che gli sono stati elargiti? O forse qualcuno ha dovuto commettere tanto macroscopico errore?

Seconda domanda: in occasione della sostituzione dei certificati di deposito con obbligazioni della Dharma, società che stava per fallire, lei, Dottor Ghizzoni, ha dichiarato a verbale di aver ricevuto precise "istruzioni che vietavano sia di effettuare sollecitazioni nei confronti dei clienti possessori dei titoli Dharma, che di consegnare loro il prospetto informativo o qualsiasi altro documento informativo relativo al concambio". Ci vuole chiarire, Dottor Ghizzoni, chi le ha impartito tante precise ed ineludibili "istruzioni" che le imponevano di violare la legge, considerato che con le sue dichiarazioni abbiamo appreso che c’è qualcuno che detta precise "istruzioni" ai nostri amministratori?

Terza domanda: perché mai la nostra Banca continua ad assumersi le spese legali della difesa del signor Geronzi?

Quarta e penultima domanda: quanti di questi 14 miliardi di euro di perdite su crediti sono dovute alle elargizioni fornite a società facenti capo a noti cosiddetti "nostri imprenditori", come Ligresti, Tanzi, Ciarrapico, Ricucci, eccetera, o, peggio ancora, a società facenti capo a nostri amministratori o ex amministratori?

Quinta ed ultima domanda: il gruppo Marchini ha restituito i 15,3 miliardi di lire di cui era debitore nel lontano 1986 per l'acquisto della Immobiliare Roma?

Grazie ho finito."

Prende la parola il socio Gianluca FIORENTINI, il quale svolge il seguente intervento:

"Buongiorno Presidente, buongiorno Consiglieri.

Mi prefiggo sempre la massima chiarezza e concisione, pertanto faccio affidamento all'altrettanto consueta cortesia del Notaio Dottor Mariconda, ovviamente consenziente il signor Presidente, per l'integrale verbalizzazione del mio intervento.

A fine febbraio di quest'anno UniCredit ha siglato un accordo con la società Digital Magics per cofinanziare start-up innovative che propongano contenuti e servizi ad alto valore tecnologico, il tutto con un elevato potenziale di crescita.

Ritengo l’operazione interessante perché la rete Digital Magics Angel Network è ben strutturata e ha un’estesa penetrazione.

La collaborazione con UniCredit Start Lab spero che sia molto positiva per Noi, per la Digital e soprattutto per l’imprenditoria italiana che in questo particolare momento ha bisogno di essere creduta e supportata.

Gradirei avere maggiori dettagli e, in particolare, la precisazione se l’importo di ogni singola operazione abbia un massimale di 250 mila euro o si tratti di una prima quota di investimento.

Infine, precisatemi se le operazioni si realizzeranno assumendo una partecipazione societaria di minoranza o con un finanziamento a medio/lungo termine.

Chiedo cortesemente che le risposte risultino a verbale e vi ringrazio dell’attenzione."

Prende la parola il socio Piergiorgio BERTANI il quale premette di voler affrontare con il proprio intervento due argomenti e quindi proporre un'osservazione finale.

La prima vicenda è quella della compravendita di ATF Bank da parte di UniCredit. In merito riferisce di aver appreso dalla trasmissione Report che detta banca è stata acquistata da UniCredit per la somma di 2,2 miliardi di Euro, in presenza di una seconda

offerta di gran lunga inferiore, pari a 900 milioni di Euro, per poi essere ceduta a circa 400 milioni di Euro, con impegni derivanti dal contratto di vendita tali da far considerare – a suo dire - come un regalo l'operazione fatta.

A tal riguardo considera opportuno, nell'interesse della Società, un chiarimento sulla vicenda, con riguardo anche alla presunta relazione con ENI ed all'ingente perdita di denaro che ne è derivata.

La seconda questione è quella della retribuzione del top management. Il socio ricorda come l'eccessivo aumento della retribuzione del top management sia divenuto oggetto di crescenti riflessioni negli ultimi anni e come stia maturando una maggiore sensibilità sull'argomento, anche a seguito di alcune direttive di recente emanazione.

Cita a tal proposito l'esempio virtuoso di Olivetti, il quale aveva stabilito un rapporto massimo tra la remunerazione dell'impiegato e quella dei vertici aziendali ed interroga l'Assemblea sulla possibilità di stabilire un limite massimo in linea con detto esempio, limite superato il quale la politica retributiva della società debba considerarsi in uno stato patologico. Chiede altresì quali possano essere i criteri per stabilire la retribuzione del *top management* e quali poteri l'Assemblea ed il Consiglio di

Amministrazione possono esercitare in materia. Desidera infine conoscere a che punto siano le riflessioni della società in tale materia e, pur apprezzando quanto sinora fatto e illustrato nel fascicolo sulle retribuzioni messo a disposizione degli azionisti, quali passi avanti possano essere compiuti dalla società stessa per una ulteriore razionalizzazione del problema dei compensi del *top management*.

Conclude il suo intervento con l'auspicio che l'ambizioso programma esposto dall'Amministratore Delegato possa essere realizzato.

Prende la parola il socio Pierluigi CAROLLO, il quale si congratula per il bilancio, a suo parere chiaro e completo, al pari della relazione della società di revisione Deloitte & Touche e quella dei sindaci. Dichiara il suo voto favorevole relativamente all'approvazione del bilancio, tenuto anche conto della distribuzione del dividendo.

Auspica che si continui a prestare attenzione allo sviluppo dei territori, riferendosi in particolare alla Provincia Autonoma di Trento, della quale la Banca è Tesoriere, e sottolinea l'interesse reciproco al rinnovo del contratto di Tesoreria a breve in scadenza.

Richiama inoltre l'attenzione su un "Fondo strategico", per ora

dell'importo di soli 200 milioni, costituito dalle Province Autonome di Trento e Bolzano e da Laborfonds ai fini della diversificazione e dell'appoggio ad aziende valide a mezzo di mini *bonds*. In questo contesto Pioneer potrebbe avere il ruolo di parte attiva in aggiunta alla gestione di una linea garantita di circa 100 milioni di un fondo pensione complementare a favore di circa 120.000 aderenti, che già sta svolgendo.

Il socio richiama inoltre l'attenzione dell'Assemblea su Sanifonds, fondo sanitario complementare della Provincia di Trento che ha la possibilità in breve tempo di raggiungere il numero di 100 mila aderenti.

Richiede che si garantisca accompagnamento e supporto specialistico a valide realtà del Trentino Alto Adige e sottolinea il buon risultato ottenuto da Uni-It Srl Trento, la quale con la distribuzione del mandato elettronico di pagamento sta modernizzando il sistema dei pagamenti pubblici.

Conclude il suo intervento complimentandosi con tutti e augurando buon lavoro.

Prende la parola il socio Francesco CODA ZABET, il quale svolge il seguente intervento:

"Voglio sottolineare - scusate ma ho il raffreddore - che comunque condivido in pieno l’intervento di Santoro Francesco, in modo

particolare per il comportamento di alcuni amministratori.

Al tempo di Profumo qui ci sono in Consiglio alcuni consiglieri che erano complici al 100%, quindi non bisogna solo pensare che Profumo non si è comportato bene e che comunque non ha agito a modo, perché questi consiglieri in questo momento... io li cito e si chiamano Fabrizio Palenzona, è scappato, quando c'è il mio intervento anche la volta scorsa se n'é andato fuori.

Allora, signori azionisti, io sono Francesco Coda Zabet, già Presidente della Banca Mediocredito e Vice Presidente della Cassa di Risparmio di Torino, nonché uno degli artefici, a suo tempo, della nascita di UniCredit.

Di seguito ai miei interventi negli anni precedenti 2012 e 2013, desidero partecipare ancora a questa assemblea per rivendicare la necessità che la nostra Banca sia amministrata in modo trasparente, etico, morale ed indipendente.

Vi voglio informare del fatto che ho scritto al Dott. Carmelo Barbagallo, Direttore della Vigilanza della Banca d'Italia, per segnalargli la detta necessità che, a mio avviso, è opportuno che il Dottor Fabrizio Palenzona non ricopra più alcuna carica nella nostra Banca.

Provvedo a leggervi la missiva da me indirizzata al detto Dott. Barbagallo: "Spettabile Banca d'Italia, Egregio Direttore della

Vigilanza, Dottor Barbagallo,

mi rivolgo a lei quale fautore del rispetto dei doveri e responsabilità degli amministratori delle banche in genere ed ivi, ritengo, anche in particolare, di Banca UniCredit S.p.A..

Nel corso del tempo più volte mi sono rivolto al Presidente Ignazio Visco, segnalandogli il fatto che il Dott. Fabrizio Palenzona non debba ricoprire la carica di Vice Presidente di UniCredit S.p.A. per una serie di ragioni. Tali ragioni vanno dall'essere il Palenzona inquisito per gravi ipotesi di reato, al fatto che lo stesso Palenzona utilizza il proprio potere nella banca a vantaggio degli interessi di un Gruppo che fa capo alla famiglia Gavio, da un lato, e a quella Benetton, dall'altro, nell'intreccio di varie società.

Il Palenzona ha strumentalizzato il controllo della Fondazione Cassa di Risparmio di Torino per ottenere le sue cariche in UniCredit da qui anche ottenendo una serie di cariche in altre società funzionalmente agli interessi dei Gruppi sopra citati.

L'evidenza del contrasto di interessi tra la Banca UniCredit e le cariche di Palenzona è resa di assoluta evidenza dal ruolo svolto dallo stesso Palenzona in Aeroporti di Roma S.p.A.. La Società Aeroporti di Roma ha un considerevole debito con UniCredit, debito non solo non pagato, ma ormai incrementato per ampliare le

strutture aeroportuali nell'ambito di una complessa operazione che concerne Società quali Sintonia, Atlantia S.p.A., Gemina S.p.A. e Autostrade per l'Italia.

Sono certo che Lei, Egregio Dott. Carmelo Barbagallo, realizzerà i suoi propositi di riaffermare negli Istituti Bancari criteri di trasparenza, di indipendenza, di correttezza e moralità negli amministratori dei detti Istituti, ivi in specie in Banca UniCredit S.p.A..

Le trasmetto per allegato quattro articoli apparsi su quanto sopra esposto, nonché copia della mia corrispondenza al Presidente Ignazio Visco, ad UniCredit e alla Fondazione Cassa di Risparmio di Torino.

Renderò questa mia missiva, a lei indirizzata, alla prossima assemblea di UniCredit, sicuro che gli azionisti saranno concordi sulla necessità della Sua azione di moralizzazione e di pulizia nell'interesse della stessa Banca e dell'intero Paese.

È evidente che la presenza nel Consiglio di Amministrazione di UniCredit del Dott. Palenzona non assicura alla Banca né indipendenza, né correttezza date le evidenti ragioni di contrasto di interessi tra le varie cariche ricoperte dallo stesso Palenzona.

Con l'occasione Le invio i sensi della mia maggiore stima e resto in attesa di Suo cortese riscontro che sarà, ne faccio conto,

adesivo".

Allego: 1) l’estratto da La Stampa del 20 febbraio 2013; 2) l’estratto da L’Espresso dell’11 aprile 2013; 3) l’estratto da La Stampa del 25 marzo 2014; 4) l’estratto da L’Espresso del 15 maggio 2014; 5) la lettera al Presidente Comba; 6) la lettera al Dott. Rampl; 7) lettera all’amministratore delegato Ghizzoni; 8) lettera di nuovo al Presidente Visco; 9) lettera al Presidente Marocco; 10) lettera al Presidente Visco.

Comunque chiedo che il testo del mio intervento venga allegato al verbale dell’assemblea e a tale scopo provvedo a consegnarlo al Segretario.

Sono certo che gli azionisti presenti sono d’accordo con la mia qui reiterata richiesta di pulizia e sono certo che il Dott. Palenzona potrà meglio difendersi dalle accuse penali una volta che si sia reso dimissionario, ovvero sia stato dimissionato. Ci vuole pulizia. Grazie."

Prende la parola il socio Alberto ROVEDA il quale, premesso che questa volta non parlerà delle fondazioni bancarie, dopo essersi complimentato con il Dott. Paolo Fiorentino per come ha condotto la vicenda della squadra di calcio della Roma, esprime il suo disappunto circa l'importo delle retribuzioni del "top management", così come risultano dai dati rilevati dal quotidiano

economico "Milano Finanza" del giorno 11 aprile 2014 e chiede di rendere pubblici i dati delle "stock option" ai dirigenti.

Il socio esprime il suo disappunto circa la scelta di UniCredit di non aver inviato biglietti di auguri in occasione del Natale a dipendenti e clienti e, anziché risparmiare su tali aspetti, suggerisce di acquisire risorse tagliando le "stock option".

Esprime preoccupazione su come verranno pagati in futuro gli stipendi dei "*top manager*" ed invita la Banca a concentrare maggiori energie sul recupero crediti piuttosto che su campagne promozionali ove l'offerta di servizi bancari è accompagnata dalla distribuzione di beni di consumo.

Chiede di interrompere la sponsorizzazione della Champions League, il cui costo stima in 70 milioni, somme che potrebbero essere destinate a motivare i dipendenti, dei quali sottolinea il malcontento.

L'azionista, inoltre, esprime perplessità in merito alla perdita di 14 miliardi per accantonamenti e svalutazioni, così come risultano dal bilancio 2013, e domanda se questa svalutazione non serva a far chiudere il prossimo bilancio con un piccolo attivo in modo da far conservare agli attuali membri del Consiglio di Amministrazione la loro carica, in occasione del prossimo rinnovo dell'organo.

In chiusura del suo intervento il socio consegna al Presidente il Catalogo di Poste Italiane e, ironicamente, chiede al Presidente se è possibile fare utili nell'attuale esercizio prendendo dal catalogo qualche idea per le vendite.

Prende la parola il signor Jerzy Cezary BIELEWICZ il quale, fatta la premessa di non avere preparato in questa occasione un intervento strutturato, chiede al signor Ghizzoni di spiegare il significato della definizione di "depositi della clientela" contenuta nel Bilancio, ritenuta poco chiara, mentre è a suo avviso un importante indicatore della credibilità di una banca commerciale.

Invitando a non concentrare l'attenzione solo sull'Italia (come fatto da chi l'ha preceduto negli interventi) si dichiara stupito dell'intervento russo in Ucraina e domanda quale sia l'esposizione di Bank Austria e di Pekao in tale Paese e se, nell'ambito dell'operazione di cessione da Pekao a Bank Austria della consociata che operava in Ucraina, i prestiti di Pekao siano stati trasferiti a Bank Austria insieme alla proprietà ovvero siano rimasti in capo a Pekao medesima.

Dicendosi certo che il signor Vita ed il signor Ghizzoni siano consapevoli che cento banche hanno cessato l'attività in Russia confluendo tutte in tre grandi banche russe, chiede quale sia la

posizione finanziaria e quali siano i rischi assunti dal Gruppo in Russia ed in Ucraina e quale sia il coinvolgimento in progetti infrastrutturali in tali Paesi. Facendo riferimento ai progetti "North Stream" e "South Stream" domanda se i progetti di infrastrutture e connessi a risorse naturali siano o meno profittevoli.

Sottolinea, poi, la peculiarità della situazione congiunturale italiana, ove rendimenti del debito al minimo storico ed elevato indebitamento favoriscono, a suo avviso, il sistema di questo Paese rispetto ad altre economie; avverte però che questa situazione non è destinata a durare a lungo e invita, quindi, la Banca a non pensare soltanto all'Italia ma ad avere una prospettiva "globale".

Esprime poi la propria opinione secondo cui la crisi globale non ha origine in America ma in Polonia nel periodo 2005-2009 evidenziando come questa crisi abbia colpito anche UniCredit, che ha concesso molti mutui ipotecari in franchi svizzeri a residenti polacchi che sono stati, a suo dire, ingannati a seguito della svalutazione di tale moneta e, al riguardo, domanda quale sia l'esposizione del Gruppo in franchi svizzeri.

Richiama inoltre l'attenzione sui prodotti strutturati venduti in Polonia e chiede quale sia l'attuale situazione del portafoglio di tali prodotti.

Riferendosi al piano retributivo del "top management" richiede informazioni sulla retribuzione del Chief Executive Officer di Pekao, ritenuta troppo elevata, e domanda se anche a tale soggetto si applichi la Politica Retributiva di Gruppo.

Prende la parola il signor Marco SABA, il quale svolge il seguente intervento:

"Mi rivolgo ai signori Amministratori e, con un saluto esteso, anche a tutti gli azionisti.

Sono Marco Saba e intervengo in qualità di delegato dell'azionista Christian Savatteri. Chiedo che copia del mio intervento venga trascritto al verbale.

Premetto che intervengo in merito all'argomento posto al punto 1 dell'Ordine del Giorno, il bilancio consolidato 2013 di UniCredit, nella sua legalità, nei fondamenti giuridici ed economici, avvalendomi della "*exceptio veritatis*", nel rispetto delle norme IAS 8 e della circolare 262 di Banca d'Italia del 22 dicembre 2005, secondo aggiornamento 21 gennaio 2014, che così recita: "Se, in casi eccezionali, l'applicazione di una disposizione prevista dai principi contabili internazionali è incompatibile con la rappresentazione veritiera e corretta della situazione patrimoniale, di quella finanziaria e del risultato economico, essa non deve essere applicata".

La stesura del bilancio di UniCredit deve tenere conto del fatto che le banche, oltre ad una marginale attività di intermediazione, creano nuovo denaro ogni volta che prestano o investono, un fatto confermato recentemente dal Consigliere Generale della Banca di Francia, Bernard Maris, oltre che dal bollettino della Banca di Inghilterra n. 1 del 2014. Questa creazione di liquidità non viene evidenziata come dovrebbe nelle attività del conto economico, ma si deduce solo secondariamente dalla voce 70 dei crediti verso clientela dello stato patrimoniale consolidato (a pag. 82), ovvero 503,1 miliardi di euro, una cifra ben diversa dai 3,4 miliardi indicati nel rendiconto finanziario consolidato a pag. 88 come "liquidità generata nel periodo". Mi limito a questi 503,1 miliardi ritenendo al momento di secondaria importanza la clonazione di denaro intervenuta nel 2013 con i versamenti in contanti e al momento delle operazioni di cambio di valuta estera. Il bilancio attuale è quindi palesemente viziato da errori significativi, ovvero da errori materiali per omissione, da correggere ai sensi della normativa citata. Allo stato attuale il risultato economico d'esercizio non è rappresentato in modo veritiero e corretto, mancando la voce relativa all'aggregato monetario creato, ovvero la liquidità generata poco prima di essere utilizzata per gli impieghi durante l'esercizio 2013. Rettificando il bilancio

consolidato di UniCredit, considerando quindi solo la voce 70 dello stato patrimoniale consolidato (a pag. 82) – i "Crediti verso clientela" - e rapportandola alla voce 280 del conto economico consolidato (a pag. 84) - ovvero "Utile (Perdita) della operatività corrente al lordo delle imposte" - risulta un utile lordo di 487,9 miliardi di euro invece della perdita lorda indicata di 15,2 miliardi di euro. C'è una differenza di almeno 503 miliardi di euro, per difetto, da recuperare. Al netto di una tassazione al 27,5% si avrebbe quindi - alla voce 340 del conto economico consolidato – un utile netto d'esercizio di almeno 353 miliardi, anziché la perdita netta miliardaria che risulta oggi. Ne segue che, per la distribuzione dei dividendi, si dovrà poi fare riferimento all'utile netto rettificato con cui essi sono in rapporto, ottenendo circa 61 euro per ogni azione. Rimettendo *in bonis* i conti della banca, a titolo di esempio, i primi tre soci Blackrock, Aabar e PGFF, potrebbero incassare circa 17 miliardi di euro ciascuno. Con il bilancio consolidato presentato oggi, invece, si viene a stravolgere ad arte il risultato economico reale, traendo in inganno tutti gli azionisti. E' da notare inoltre che l'erario ci perde 150 miliardi e che ben ha fatto la CGIL recentemente a richiedere la reintroduzione dei reati di falso in bilancio e di autoriciclaggio.

Sono quindi contrario all’approvazione del presente bilancio e chiedo all’Amministratore pro-tempore una risposta scritta a questo intervento entro e non oltre i prossimi quindici giorni solari.

Rimango a disposizione degli interessati per fornire chiarimenti sulle mie ricerche effettuate come Direttore della ricerca del Centro Studi Monetari e sulle fonti utilizzabili per recuperare l’ammanco.

Mi riservo di agire in ogni sede, ordine e grado a tutela degli interessi del delegante, fatti salvi i relativi benefici ex art. 930 del codice civile, e ringrazio infine tutti i presenti per l’attenzione prestatami."

Prende la parola il socio Vincenzo SERRA, il quale svolge il seguente intervento:

"Signor Presidente, signore e signori, buongiorno a tutti.

Formulo il presente intervento per conto di "E.DI.VA. etica, dignità e valori - Associazione Stakeholders Aziende di Credito Onlus", che ha come scopo quello della promozione della finanzia etica e della responsabilità sociale d’impresa nelle banche, e sono anche dipendente UniCredit.

Dopo il recente intervento nell’assemblea del 2012 si è sviluppato un positivo confronto con il competente Ufficio di Sostenibilità

del gruppo nell'obiettivo di migliorare il bilancio d'esercizio e sociale per il profilo valoriale del gruppo.

Con questo contributo intendiamo sviluppare ulteriormente i temi della responsabilità sociale d'impresa e dell'etica economico finanziaria anche alla luce della divulgazione delle linee guida del piano strategico 2013/2018 e in particolare: gestione partite *non performing loan*, crediti non performanti. Solo un inciso. Nel sistema Italia l'80% di questi non *performing loan* sono deliberati, erogati, dai vertici aziendali delle banche, dai manager. A fronte di un fenomeno così rilevante il gruppo ha provveduto alla segregazione del portafoglio *non core* da gestire con business distinto affidando per i soli attivi italiani ad una struttura di 1.100 specialisti le strategie di ribilanciamento del rapporto di rischio-rendimento. Tra l'altro alcuni colleghi di questo settore ci hanno lasciato un volantino all'inizio preoccupati per il loro posto di lavoro. Manifestiamo l'auspicio che nel caso di cessione di pacchetti *non performance loans*, il gruppo non guardi solo alla pur legittima ottimizzazione economica del portafoglio, sebbene, quanto mai opportuno, che le controparti specializzate selezionate presentino elevati standard di responsabilità sociale d'impresa in modo da evitare che i pacchetti *non performance loans* finanziarizzati vengano piazzati ad investitori tramite prodotti

finanziari opachi e allo stesso rischio. Domandiamo che il gruppo fornisca nella rendicontazione di bilancio con trasparenza tutte le informazioni relative alle eventuali cessioni con l'auspicio che i crediti ceduti vengano gestiti dalle società acquirenti nel rispetto dei valori della buona finanza e della tutela del risparmio e questo per evitare nuovo Lehman Brothers.

Promozione della finanza sociale, *rating* di merito e creditizio.

Le linee guida del piano strategico 2013/2018 del gruppo disegnano un ambizioso progetto a rafforzamento della propria leadership di Banca Commerciale Europea.

Auspichiamo a tal fine che la volontà di sviluppare l'Asset Management e l'Asset Gathering non sia solo funzionale ad incrementare la redditività verso un RoTE del 12% previsto per il 2018.

Per questo, sul fronte degli impieghi alla clientela, abbiamo formulato all'Ufficio di Sostenibilità del Gruppo la proposta di promuovere un rating di merito creditizio del cliente-prenditore che considera anche la responsabilità sociale d'impresa insita nel valore di prodotto imprenditoriale e non solo le potenzialità reddituali, patrimoniali e le garanzie personali o reali a supporto della richiesta di fido.

Chi ha un progetto valido, crea occupazione, tutela l'ambiente e

promuove altri elementi di responsabilità sociale d'impresa e per questo va premiato sia sul fronte del rating che quello sul *target* di *pricing*. Confidiamo in una iniziativa del gruppo anche su questa importante tematica.

Politiche creditizie e buon vicinato per una grande Europa unita, democratica e solidale.

L'attività del gruppo nel 2013 è stata contrassegnata da un'ampia rivisitazione della presenza nell'area Europa Centrale e Orientale, già altri hanno parlato prima di me e vado avanti. Però, voglio dire, che alla vigilia delle elezioni Europee del 25 maggio prossimo è importante e auspichiamo di poter mantenere vivo il sogno, dei nostri padri fondatori del nostro continente, di pacificazione per una grande Europa dall'Atlantico al Pacifico che comprendesse nei processi di democratizzazione e solidarietà i popoli dell'est e la grande tradizione russa proprio nell'anno ove ricorre, 27 luglio prossimo, il centesimo anniversario della grande guerra, grande sciagura per l'umanità, che la presenza in Ucraina del gruppo non venga frettolosamente dismessa. Serve, a nostro avviso, in questo contesto culturale e sociale denso di nubi, una presenza quale quella di UniCredit Group che sappia dialogare con tutti i popoli della variegata nazione Ucraina, Crimea, Russia, Polonia, Turchia per testimoniare i valori

dell’amicizia e dello sviluppo pacifico tra i popoli appartenenti a diverse culture politiche, sociali e religiose.

Auspichiamo che UniCredit trovi i modi per rafforzare in questa area questo spirito per una grande Europa prospera, solidale ed unita.

Retribuzioni e sistemi premianti.

Negli ultimi decenni i compensi al top management sono apparsi non giustificati dagli andamenti economici delle aziende di credito e in ogni caso poco coerenti con l’obiettivo fondamentale di rafforzare il rapporto fiduciario e la credibilità nei confronti delle famiglie, dei clienti, delle istituzioni territoriali e dei dipendenti. Solo per inciso, manifestiamo una perplessità sul punto in cui vogliamo rapportare due a uno il fisso al variabile. Restando uno a uno dovremo stare circa intorno a 700 mila euro, quella che è venti volte la retribuzione di un impiegato medio in UniCredit come lo sono io, terziario, quarto livello, 12 scatti di anzianità. Il mio ultimo CUD è di 35.700,00.

Auspichiamo che il gruppo oltre al doveroso recepimento della direttiva europea sulla vigilanza favorisca l’andamento dell’occupazione, la stabilizzazione del precariato, l’assenza di transazioni fiscali per contestazioni tributarie e politiche attive di sviluppo della finanza sociale. Ci appare doveroso un

richiamo alla sobrietà dei compensi variabili e delle buone uscite a conclusione del rapporto di lavoro in coerenza con i grandi sacrifici che provano il nostro paese. Confidiamo che specifici dati sui compensi, legati anche agli indicatori di responsabilità sociale d'impresa, vengono rassegnati e monitorati nei bilanci d'esercizio sociale, con l'impegno a ridurre significativamente ogni anno lo spread retributivo tra il vertice e la base della piramide delle aree professionali impiegatizie.

Piano 2014 di partecipazione azionaria per i dipendenti del gruppo UniCredit.

Ci appare un'opportuna proposta di deliberazione tesa a rafforzare il senso di appartenenza e l'aspetto motivazionale all'interno del proprio gruppo. Io ho le azioni dagli inizi e adesso stiamo a 6 euro, ci sto rimettendo nel mio deposito titoli, l'unico titolo che sta sotto è quello UniCredit, ma in questa banca ero Credito Italiano, però bisogna rafforzare questo stato di appartenenza. Allora, accanto a questo però auspichiamo che quanto prima si raggiunga per il rispetto e la dignità di tutti i lavoratori un accordo equo per la definizione dell'inquadramento sulle nuove figure professionali che ormai da oltre 6 anni attende una definizione. L'invito che si diceva, in modo buono, di venirci a trovare, non si può andare in tutti gli sportelli ma, per capire,

Presidente e Amministratore Delegato, ma in un discorso di "Lavorare per la stessa azienda" "sulla stessa barca" "per i mari insieme" c'è molto scontento. Chiediamo e tempestiamo di domande e di richieste ai colleghi di vendere, sono quelli che poi da anni sono fermi, terziari primo livello, gestori e venditori vari. Quindi, per cortesia, oltre all'azionariato cerchiamo di firmare quanto prima in modo equo un accordo sull'inquadramento delle nuove figure. Formuliamo la speranza che questo incoraggiamento, proprio per eseguire in pienezza le motivazioni adottate dal Consiglio di Amministrazione, si manifesti anche nello studio di una forma di rappresentanza dei dipendenti azionisti, come già Ruffini aveva sottolineato, nella *governance* di gruppo alla luce anche di una favorevole attuazione dell'articolo 46 della nostra Costituzione, con l'ambizione di tracciare una sorta di vita italiana di UniCredit che si muova nella direzione del modello tedesco. Se facciamo strada in questo, saremo molto contenti anche come dipendenti.

Piano industriale ed esuberi.

Ho capito bene, Dottor Ghizzoni, che l'istituto utilizzerà il fondo di solidarietà per gli esuberi, perché fino a poco tempo fa si diceva che era costoso e non c'erano gli elementi. E' partita la trattativa il 9, vediamo come, però lei ha fatto riferimento a

questo, se non ho capito male. Al fine di valorizzare la forza lavoro manifestiamo l'auspicio che il gruppo possa rivisitare il numero degli esuberi dichiarati nel piano industriale, 8.500, di cui 5.700 in Italia, sia tramite la promozione di servizi di nuova offerta alla clientela, non so se quelli postali, sia sul fronte delle politiche creditizie e noi pensiamo al nuovo modello di banca. Permettetemi, se non offendo nessuno, con Papa Francesco e la Chiesa Italiana condividiamo il pensiero che senza lavoro nessun giovane, nessun padre e nessuna madre di famiglia ha la dignità e né sicurezza. Senza il lavoro non c'è umanesimo. Costruiamo sulla sabbia la nostra civiltà. Un'economia non attenta al lavoro ruba la speranza, così il denaro invece di servire l'uomo lo governa. La nuova idolatria del denaro invece che includere l'uomo lo esclude e con l'esclusione resta colpita nella sua stessa radice l'appartenenza alla società. L'uomo escluso non è più solo sfruttato, ma è rifiutato, è considerato un avanzo. Come preghiera diceva il Papa: "Signore Gesù a te non mancò il lavoro, dacci lavoro e insegnaci a lottare per il lavoro". Confidiamo per questo che la dirigenza di UniCredit Group si impegni in modo significativo per la ripartenza del Paese Italia sul piano occupazionale, anche utilizzando al meglio il FOC, Fondo per l'Occupazione, previsto nell'ultimo contratto nazionale del 2012 e che le nuove risorse

siano accompagnate tramite una formazione attenta alla responsabilità sociale ed etica finanziaria. Saluti agli Amministratori, ai soci, ai dipendenti, anche a tutti noi qui presenti, i nostri migliori auguri, miei e del Presidente Gianni Vernocchi, e dagli organi sociali di "Etica dignità e valori - Associazione Stakeholders Aziende di Credito Onlus" per una positiva e lungimirante operatività al servizio delle famiglie, delle imprese e della Comunità Nazionale ed Europea. Grazie per l'attenzione."

Prende la parola il socio Roberto DITARANTO, il quale chiede di riportare integralmente a verbale il suo intervento e quindi espone quanto segue:

"Signor Presidente, signori del Consiglio, Azionisti, buongiorno a tutti. Chiedo al Notaio, al quale consegno copia sottoscritta del presente documento, che venga integralmente messo tutto a verbale.

Mi chiamo Roberto Ditaranto, questo è il mio terzo intervento che faccio e sicuramente l'ultimo di questa tematica.

Molti dei presenti ricorderanno la vicenda della rovina della mia famiglia e delle tre aziende di Parma di cui essa era titolare, che denunciai durante le Assemblee del 2012-2013, dovute al comportamento irresponsabile di alcuni funzionari UniCredit, e che

mi aveva condotto sull'orlo del suicidio. Non intendo rubare altro tempo nel rievocare questa triste e squallida storia, già nota attraverso gli interventi effettuati nelle due assemblee precedenti. Ci tengo solo a precisare oggi in questa sede alcuni punti:

1. Le tre società in fase di espansione a livello nazionale, con progetti d'impresa ad alta redditività, che sono state distrutte di colpo per la segnalazione errata in Centrale rischi, non avevano problemi di liquidità.

2. Ad oggi non si riesce ancora a capire con che logica il 31 gennaio 2009 si procede a revocare un contratto di finanziamento ed uno di mutuo ipotecario senza nessuna rata in sospeso.

3. Non solo: UniCredit effettua la segnalazione di sconfinamento in Centrale rischi eliminando nel mese successivo (febbraio 2009) il codice "accordato" su tutte le posizioni, per cui i nostri scoperti da regolarmente accordati divengono di colpo debiti fuorilegge!

4. Riguardo le garanzie, il cod. 112 (Garantito da ipoteca interna) viene trasformato nel cod. 125 (Fuori garanzia): si tratta di un falso ideologico assoluto!

A seguito di queste vere e proprie falsificazioni della realtà, trasmesse alla Centrale rischi, le aziende della mia famiglia si

sono viste revocare tutti gli affidamenti bancari in essere, ed hanno dovuto chiudere bottega (dopo avere prosciugato tutte le nostre residue disponibilità personali ed averci ridotti sul lastrico).

Come si fa a prevedere e a sopravvivere ad una catastrofe di questa portata, del tutto immotivata ed inspiegabile? Una cosa del genere poteva capitare a chiunque di voi! Come avreste reagito?

Voi del Consiglio come avreste reagito? Me lo potete dire? Il Governatore della Banca d'Italia come avrebbe agito? Lei Dott. Montezemolo, visto che è un imprenditore, che adesso è assente, come avrebbe reagito?

In data 2 aprile 2014 è stato inviato il quarto esposto alla Banca d'Italia, in quanto non si riesce ancora ad avere una risposta chiara. E' stata fatta espressamente questa domanda: sono state rispettate correttamente le procedure di segnalazione in Centrale rischi della Banca d'Italia da parte di UniCredit? Sì o no? Adesso l'abbiamo fatta con esattezza. Ad oggi dopo cinque anni attendiamo la risposta, con la speranza che sia chiara questa volta.

Apro e chiudo una parentesi (In Italia c'è un grande malato: la Banca d'Italia, che dopo l'ingresso nell'Euro soffre di una crisi d'identità. Non sa se è la banca degli italiani o la banca delle banche. Se qualcuno me lo spiega in questa sede, ne sono grato).

Dal 2009 sino al 2012 nei confronti delle tre ditte della mia famiglia sono state eseguite tutte le azioni esecutive: pignoramenti mobiliari ed immobiliari, asportato tutto di tutto, sfratti, sino al pignoramento dell'unica busta paga di mio figlio.
Dopo due pronunce di urgenza del Tribunale di Parma che hanno sancito l'illegittimità del comportamento di UniCredit, abbiamo dovuto avviare nel febbraio 2011 una complessa e costosa vertenza di merito, citando la banca presso il Tribunale di Parma, per ottenere congruo risarcimento danni. Dopo oltre tre anni non siamo riusciti ad arrivare ancora alla prima udienza! È vergognoso.
Per esattezza la prima udienza era stata fissata il 20 febbraio 2013: peccato però che il Giudice fosse incinta da alcuni mesi!
Il sostituto ci aveva garantito che avrebbe sciolto la riserva entro massimo 45 giorni: ad oggi dopo 15 mesi la riserva non è stata ancora tolta e il Giudice risulta ancora assente, forse rientrerà nel secondo semestre del 2014, se rientra, dopo una gravidanza lunga quanto quella di una elefantessa.
Per distruggere e ammazzare un uomo vi è una nuova arma micidiale, ed anche invisibile: il silenzio. Un'arma che ti tortura e ti ammazza lentamente, minuto dopo minuto, giorno dopo giorno sino a toglierti le forze e poi lentamente "la vita".
Un ottimo strumento invisibile a costo zero per istigare un uomo

al suicidio.

Quest’arma UniCredit la sta usando nei miei confronti.

Faccio presente che UniCredit non ha avuto neanche un centesimo di perdita dalla mia famiglia: anzi eravamo degli ottimi clienti che pagavano regolarmente il giusto dovuto, a differenza dei vari miliardi di perdite che UniCredit ha subìto ovunque. È veramente deplorevole che una grande banca non riconosca l’errore compiuto, ed offra spontaneamente un equo risarcimento ad un proprio cliente distrutto per colpa sua. Parliamo di un cliente, ma è tutta una famiglia.

Una volta definito il tutto informo che il sottoscritto ha come progetto di creare un’associazione di volontariato a difesa dei diritti dell’uomo, la famiglia, l’impresa. A difesa del diritto della propria vita, il blocco urgente e la prevenzione dei suicidi.

Un patrimonio enorme, persone oneste con una dignità, abbandonati a sé stessi e senza nessun punto di riferimento come lo è stato per me sino ad oggi.

Ci sono storie drammatiche, impensabili. Solo chi ha sofferto può capire cosa significa tutto questo.

La disorganizzazione e la lentezza della Giustizia, più volte detto in vari Enti, porta le persone al "suicidio".

Ho provato tutte le strade: tra l’altro avevo inviato dopo il mio

primo intervento pubblico una e-mail al dott. Ghizzoni, tramite la Segreteria Generale Direzionale, per proporgli un possibile colloquio di due padri di famiglia; richiesta fatta senza successo come lo è per prassi per tutte le alte autorità. La risposta, al solito: spiacente per motivi di... bla bla bla...; la invito a contattare la struttura... bla bla bla.... E va bene.

Informo che non aspetterò la conclusione della causa, in quanto non ho più fiducia dell'organizzazione attuale della "Giustizia".

Devo riprendere in mano con urgenza la mia vita per farne un capolavoro, come diceva il Santo Padre Giovanni Paolo II. Il capolavoro è quello di aiutare quelle persone che hanno gravissime difficoltà di sopravvivenza, far cambiare la loro vita, passare allo sviluppo eccetera, all'azione, non alle parole.

Concludendo: se entro il 30 giugno non si arriverà ad una sistemazione, dal 1° luglio 2014 in poi, al primo suicidio di un imprenditore vittima del sistema bancario, azionerò la seconda causa di risarcimento per tutti i danni biologici procurati a me, ed a tutta la mia famiglia ed effettuerò una denuncia per istigazione al suicidio nei confronti del Sig. Federico Ghizzoni in qualità di Amministratore Delegato e responsabile UniCredit.

Dal 31 gennaio 2009 ad oggi sono passati 1928 giorni.

Sono stati 1928 giorni di inferno per me, oltre che mia moglie ed

i miei tre figli.

Tu Sig. Ghizzoni guardami negli occhi, quando andrai a letto questa sera, sicuramente in un albergo a 5 stelle pagato dagli azionisti, devi pensare solo dieci minuti a me. Vorrei che tu provassi solo per un giorno quello che io ho provato per 1928 giorni di tortura sino ad oggi per mezzo vostro.

Questa è la terribile realtà di questo Paese: voi avete stipendi da milioni di euro mandando in perdita l'azienda che gestite a danno degli azionisti. Dall'altra parte vi sono tanti imprenditori vittime del sistema bancario costretti ad andare alla Caritas per poter mangiare.

Il mio intervento vuole rappresentare tutti quegli imprenditori suicidatisi in quanto non ce l'hanno fatta a sopravvivere negli ultimi 30 anni, dal 1983 ad oggi.

Il mio è un caso reale, vivente di un manager sopravvissuto, torturato e ammazzato vivo con l'arma invisibile del "silenzio". Notaio, firmato Roberto Ditaranto. Un cittadino italiano morto che continua a respirare. Chiedo scusa a tutti dello sfogo e grazie."

Prende la parola il signor Agostino CASSARA', nella sua qualità di Presidente dell'Associazione dei Piccoli Azionisti di UniCredit (APAU) - "Azione UniCredit", il quale chiede di riportare integralmente a verbale il suo intervento e quindi espone quanto

segue:

"Un cordiale buongiorno a tutti, in particolare al Presidente e all'Amministratore Delegato. Sono Agostino Cassarà e rappresento, quale Presidente, come dovrebbe essere abbastanza noto, per aver già partecipato a svariate assemblee, l'Associazione dei Piccoli Azionisti di UniCredit (APAU)- "Azione UniCredit", che annovera tra i propri iscritti piccoli azionisti, a stragrande maggioranza dipendenti del Gruppo. Desidero segnalare ancora una volta le difficoltà incontrate per la raccolta delle deleghe, soprattutto con riguardo all'emissione del c.d. biglietto assembleare che è possibile richiederlo per i dipendenti dopo la modifica della procedura intervenuta quest'anno, solo presso l'agenzia di radicamento del rapporto titoli, complicando ancora di più e rendendo ancora più farraginosa la raccolta, tanto che la nostra associazione, pur avendo oltre 700 associati, ha potuto presentare solo 263 deleghe, poiché molti soci non vogliono o non possono recarsi all'agenzia di radicamento, se distante dal posto di lavoro. Peraltro delle deleghe presentate ne sono state validate, per varie ragioni (la principale è la mancanza del biglietto assembleare, chiaramente) solo n. 226. Sembrerebbe che UniCredit, ancorché abbia ripetutamente assicurato modifiche anche statutarie per agevolare i piccoli azionisti, faccia di tutto, nei

fatti, per ostacolare la partecipazione dei piccoli azionisti in genere e dei nostri associati in particolare. Preannuncio che rivolgerò una specifica domanda all'Amministratore Delegato su questo specifico punto.

L'Associazione dei Piccoli Azionisti di UniCredit ha vagliato il bilancio sottoposto all'approvazione di questa Assemblea ed ha deciso - pur tenuto conto delle persistenti difficoltà del contesto economico mondiale, dei tassi d'interesse ai minimi storici e soprattutto della situazione in cui versa il nostro Paese - dopo sofferte valutazioni, che hanno preso in considerazione, per quanto riguarda la nostra Banca, l'ultimo triennio, di esprimere voto contrario per le seguenti constatazioni:

- nell'Assemblea del 15 dicembre 2011 è stato deliberato un aumento di capitale di 7,5 mld. di euro, sottoscritto anche dai piccoli azionisti, sollecitati in tal senso da APAU, che aveva confidato nella promessa del management, formulata nell'allora vigente piano industriale, di distribuire negli anni successivi rendimenti a due cifre e di focalizzare la propria attività nel sostegno all'economia reale e ai consumi, favorendo le piccole e medie imprese e le famiglie. La prima promessa non si è verificata, la seconda, è opinione diffusa, che, invece, ci siano state ulteriori restrizioni di credito;

- l’Assemblea dell’11 maggio 2012 ha approvato il bilancio 2011, che si è chiuso con una perdita netta pari a -6.349 mln., dopo l’ingente svalutazione dell’avviamento e di altre immobilizzazioni immateriali per un valore di circa Euro 10 mld.. Conseguentemente non sono stati distribuiti dividendi;
- l’Assemblea dell’11 maggio 2013, ha approvato il bilancio 2012, che ha consentito di distribuire 9 centesimi ad azione, attingendo dalle riserve di utili, risultanti dal bilancio e derivanti in parte dalla riclassificazione delle riserve;
- l’odierna Assemblea è chiamata ad approvare un bilancio che comporta nuovi accantonamenti su crediti per Euro 7,2 mld., che si aggiungono alle ingenti cifre degli anni precedenti, e svalutazioni dell’avviamento per Euro 9,3 mld. (in tre anni le svalutazioni dell’avviamento sono state di circa 20 mld.). Risultato: perdita netta di Euro 14 mld.. Però si propone di distribuire 10 centesimi ad azione sotto forma di *scrip dividend*, cioè di attribuzione di azioni di nuova emissione;
- senza sottacere che nel triennio precedente (al triennio che abbiamo elencato), i non esaltanti utili sono stati: nel 2008 *scrip dividend* in ragione di 29 nuove azioni ordinarie ogni 159 possedute, nel 2009 e nel 2010 dividendo di 3 centesimi ad azione ordinaria e di 4,5 centesimi ad ogni azione di risparmio. In

corrispondenza il crollo di valore dell’azione UniCredit che da oltre 7 euro del 2007, all’epoca della fusione con Capitalia, oscilla nell’ultima settimana attorno ai 6,20/6,50 euro. Al riguardo occorre tener conto del raggruppamento azionario intervenuto nel 2011: conseguentemente il raffronto andrebbe fatto tra oltre Euro 70, del 2007, meno il quid dei tre aumenti di capitale intervenuti dal 2007 ad oggi, e si individua quindi un valore di 43 euro e 32 centesimi, e 6 e rotti – venerdì quotava 6,225 ieri sera 6,31 - odierni.

La descritta non lusinghiera situazione non ha avuto responsabili. Delle due l’una: o qualche forma di responsabilità, di tipo ovviamente di scelte strategiche e gestionali compiute, dovrebbe essere individuata nelle precedenti gestioni o nell’attuale. *Tertium non datur*, a meno che non si voglia e/o non si debba distribuire le responsabilità tra le diverse gestioni. Non è possibile risolvere le "difficoltà" e i "risultati non lusinghieri" riducendo solo i costi del personale, con gli esodi più o meno volontari, le cessioni di aziende o di parte di esse e quant’altro, scaricando sulla clientela il "contenimento" del credito e commissioni decisamente alte ed in alcuni casi abnormi, senza che qualcuno o alcuni degli amministratori e/o del top management sentano il dovere di rassegnare le dimissioni.

Sorvolo, per ragioni di tempo, sulla nocività, anche sul piano dei risultati e della redditività, delle continue ristrutturazioni, riorganizzazioni, fusioni, cessioni di rami d'azienda e cessioni di aziende fuori dal recinto del Gruppo UniCredit, informatizzazioni forzate con la connessa scelta organizzativa del "nuovo a tutti i costi", già ampiamente trattata in vari interventi dal sottoscritto, nella sua qualità di Presidente di APAU, in precedenti Assemblee degli Azionisti. Per chi fosse interessato può leggere detti interventi nei verbali del Notaio Mariconda.

Passiamo alle domande:

I. dott. Ghizzoni lei, nel preannunciare ai dipendenti la perdita netta di Euro 14 mld nel 2013, ha affermato "che questa mossa non intaccherà la nostra robusta dotazione patrimoniale, né avrà impatto sui nostri azionisti. Come ho detto - cioè lei ha detto - nelle scorse settimane non c'è alcun bisogno di un aumento di capitale... *omissis* ...". Leggo invece dallo Stato Patrimoniale a fine periodo" che la consistenza del Patrimonio di pertinenza del Gruppo a dicembre 2012 era di Euro 61.579 mln., mentre a dicembre 2013 era di 46.841 mln. La differenza è costituita da Euro -13.965 mln. di risultato netto e da Euro -362 di riserve di valutazione attività disponibile per la vendita di *Cash flow hedge*.

Al di là delle aride cifre sopra riportate, anche la c.d. "casalinga

di Voghera" con il suo buon senso avrebbe intuito che una perdita di 14 mld. da qualche parte avrebbe impattato, facendo diminuire corrispondentemente qualche voce, nel nostro caso il Patrimonio e quindi il valore intrinseco dell'azione. Dott. Ghizzoni, ci vuole cortesemente fornire spiegazione della sua affermazione?

II. Da mesi si sa, che è stato confermato – ed è stato confermato dal Piano Industriale, che UniCredit ha intenzione di vendere UCCMB - UniCredit Management Bank, la società di recupero crediti del Gruppo. Fermo restando che trovo strano che il recupero crediti si trovi da anni in una società a sé stante, seppur appartenente al Gruppo, fuori dalla banca, essendo il recupero crediti parte integrante ed essenziale della "filiera credito", *core business* di qualunque banca, "filiera credito" costituita da concessione del credito, gestione del credito e recupero del credito, ora trovo incredibile che la società, peraltro valutata con il massimo rating da Standard & Poor's e fino a ieri punta di diamante del Gruppo, venga venduta ad una delle cordate che hanno manifestato interesse e che prossimamente presenteranno offerte vincolanti d'acquisto. Se detta vendita fosse attuata, UniCredit è conscia che con essa andranno via alcune centinaia di dipendenti di altissima professionalità, che per formarli sul campo (e non in corsi che lasciano il tempo che trovano) ci sono voluti anni ed in taluni

casi qualche decennio? Che per ricreare un corpo di legali/recuperatori ci vorranno, all'interno della banca, alcuni anni, con, nel frattempo, tutti i disservizi e le diseconomie conseguenti? A quanto ammontano i costi per riprogettare il processo di gestione e presidio dei *non performing loans* (= crediti deteriorati, innanzitutto sofferenza ed incagli), una volta che UCCMB fosse malauguratamente venduta? Qual è il *target price* (=prezzo obiettivo) che UniCredit ha fissato per la vendita? Sono stati quantificati i rischi di un eventuale nuovo processo di gestione, una volta a regime, *non performante*, almeno quanto i livelli che UCCMB ha dimostrato di garantire? Signor Amministratore Delegato, ci dia risposte complete e tranquillizzanti, evitando ulteriori "difficoltà" alla nostra Banca.

III. dott. Ghizzoni, come sa, in Intesa-SanPaolo è stato di recente raggiunto un accordo, con reciproci vantaggi, che vede offrire azioni dalla banca ai dipendenti in alternativa al premio aziendale in contanti, modalità di pagamento da noi richiesta in tutte le precedenti Assemblee degli Azionisti, sempre rassicurati dalla Banca, ma di fatto senza produrre conseguenze. Nel rinnovare la richiesta anzi descritta le chiedo di dare disposizione per avere un tavolo con questa Associazione e/o con il CONAPA -Coordinamento

Nazionale delle Associazioni dei Piccoli Azionisti affinché il c.d. biglietto assembleare sia possibile richiederlo ed ottenerlo tramite *home banking*, risolvendo il principale ostacolo ad una numerosa raccolta deleghe. Così come recentemente stipulato dal Monte Paschi di Siena che dal 6/10 febbraio scorso, e così come da noi richiesto allo Head of Shareholder Relations Unit l'11 febbraio, che ci ha risposto che non avrebbe "potuto apportare modifiche tecniche prima della nostra prossima assemblea sociale". Penultima domanda. Ho appreso con piacere che ha dato disposizione ad aprire un tavolo negoziale con il Sindacato dei Dirigenti bancari (DirCredito) per trovare soluzioni condivise diverse dal licenziamento individuale dei dirigenti (intesi come *middle management*). Soluzione traumatica che ha visto UniCredit particolarmente distinguersi, tra le grandi banche, e soprattutto rifiutare sinora qualunque approccio collettivo. La ringrazio a nome degli associati ad APAU, che ricoprono incarichi dirigenziali in UniCredit, del suo personale interessamento. Ma non basta che si apra un tavolo. Mi permetto di pregarla altresì di dare disposizioni affinché adeguate soluzioni vengano assolutamente trovate lì dove ci siano veri esuberi di dirigenti, non altrimenti ricollocabili all'interno del Gruppo, agevolando la ricollocazione fuori dal Gruppo a quanti di questi non hanno la

possibilità di accedere alla pensione o alla prestazione del fondo di settore.

Ultimissima domanda. Signor Amministratore Delegato ci può dare qualche notizia in più rispetto a quanto letto in ordine alla *newco* Intesa-UniCredit dedicata ai crediti ristrutturati o in via di ristrutturazione?

Grazie dell'attenzione, do al notaio l'integrale."

Prende la parola il socio Luigi CHIURAZZI, nella sua qualità di Presidente della APAI, Associazione dei Piccoli Azionisti Italiani - APAUC, il quale si complimenta con il Presidente per la perfetta conduzione dell'Assemblea e ricorda che, a nome della sua Associazione dei Piccoli Azionisti Italiani, cerca di proporre nelle varie Assemblee alle quali partecipa discorsi di carattere etico, sempre più difficili in un Paese sfiduciato e in forte crisi.

E' necessario, invece, avere fiducia e ciò soprattutto nei confronti dell'attività d'impresa, che vive "con il sudore" degli azionisti ed in particolare dei piccoli risparmiatori.

Ricorda che suo padre, fin dalla fine dell'ottocento, lo invitava a risparmiare e auspica che anche sindacati e politici vogliano adoperarsi per consentire la ripresa del Paese. UniCredit ha problemi grandi da risolvere: lo faccia in modo chiaro e trasparente con l'opera di Amministratori, Sindaci e dei vari

organi di controllo e vigilanza.

Preannuncia il voto favorevole all'approvazione del bilancio ma osserva come più che della relazione della società di revisione ci sarebbe bisogno di una relazione attuariale in quanto ciò che rileva è la probabilità di realizzare determinati risultati. Chiede, al riguardo, se sia possibile riceve copia della relazione dell'attuario.

Afferma, come già in altre occasioni, la sua contrarietà alla remunerazione del personale con il sistema delle "stock option", all'uso esagerato del conferimento delle deleghe da parte dell'Assemblea e al compenso smisurato per la società di revisione. Propone, invece, un aumento della remunerazione per il Collegio Sindacale verso il quale manifesta piena fiducia.

Prende la parola il socio Lanfranco PEDERSOLI, il quale esamina alcuni specifici dati di bilancio per rilevare, tra le luci e le ombre, come vi sia una certa "stanchezza gestionale", elemento a suo giudizio naturale in un periodo di crisi; porta a conferma di quanto affermato la considerazione che il margine di intermediazione è in diminuzione, mentre crescono in maniera significativa le commissioni; crescono altresì i crediti deteriorati.

Il socio ricorda di aver sostenuto già nel 2008 che vi era una

situazione precaria e negativa che poi è puntualmente esplosa con una fortissima riduzione del valore della quotazione del titolo. Ritiene corretta la liquidazione attribuita al Dott. Profumo al momento in cui ha lasciato il suo incarico.

Tra i fatti negativi dell'esercizio 2013 ricorda la vicenda di "Sorgenia" società in grande difficoltà cui sono stati elargiti ulteriori crediti per i quali oggi ci sono difficoltà, e chiede, la posizione di UniCredit al riguardo.

Analogo errore è stato fatto per Alitalia e non possono essere una giustificazione al riguardo le pressioni politiche di alto livello esercitate sulle banche; solo un regime dittatoriale può costringere le aziende a mettere fondi in imprese decotte e poi azzerarli.

Chiede qualche chiarimento sulla vicenda della AS Roma calcio.

Segue infine uno scambio di battute tra il socio e il Presidente che richiama il socio al rispetto del tempo. Il socio chiude il suo intervento con una ultima domanda sulla vicenda delle Cartiere Burgo.

Prende la parola il socio Riccardo PACIFICO, il quale critica la scelta di riconoscere il dividendo nella forma di *scrip dividend* e sottolinea in particolare il disallineamento delle relative modalità di esecuzione ed informazione rispetto alla prassi

internazionale. Auspica a tal proposito maggiore chiarezza e semplicità.

Prosegue riferendo che nel confronto con i rendimenti prospettici di tutte le altre banche internazionali, quello di UniCredit, stimato al 16% nei prossimi 3/4 anni, appare eccessivo e troppo ottimistico. In relazione a tale dato anomalo ritiene che due siano le possibilità: o la Banca intende procedere con una gestione molto rischiosa o ha effettuato una sopravvalutazione delle perdite. Suggerisce di allinearsi a quanto prospettato dalle altre banche internazionali.

Il socio si sofferma poi sulla politica attuata dalla Banca Centrale Europea a sostegno delle banche italiane e si interroga sul perché detto sostegno non sia stato offerto alle banche dallo Stato italiano, che avrebbe potuto ricomprarsi il suo debito, che era fortemente sottovalutato, conseguendo benefici importanti. Chiede quindi chiarimenti su come si sia verificata la perdita nell’esercizio 2013 nonostante i benefici ottenuti grazie ai fondi della Banca Centrale Europea.

Analizzando il bilancio si dichiara impressionato dal contenzioso sui crediti; solo quello di Tassara è stato risolto mediante una prima conversione di 61 milioni di euro e possibili ulteriori conversioni in "simil azioni".

Il socio non condivide poi il trattamento riservato ad un grande azionista, la cui partecipazione ha contenuto esclusivamente finanziario, e sottolinea una disparità di trattamento con quello delle realtà industriali, che andrebbero maggiormente sostenute.
Ritiene che un simile approccio debba essere considerato amorale e, pur rilevando che esso caratterizza l'intera attuale società, richiama la necessità di comportamenti etici nella gestione della Banca.
Conclude il suo intervento interrogando il Consiglio in materia di CASHES ed in particolare su cosa verrà riconosciuto per usufrutto che spetta alla Banca sulle azioni a servizio dei CASHES, considerata la perdita di due euro per azione riferibile a questo esercizio.
Prende la parola il socio Lucio LA VERDE, il quale ritiene che UniCredit abbia posto in essere un escamotage, già per altro utilizzato da altri in passato, che consiste nel dichiarare stime inferiori ai risultati effettivamente perseguibili per poi beneficiare del *surplus* dei consuntivi rispetto alle previsioni, anche in termini di quotazione del titolo della Società.
Continua osservando che non costituisce una novità neppure l'iniziativa assunta dalla Banca di chiudere gli sportelli dell'agenzia di riferimento di ciascun cliente per un paio di

giorni a settimana, mettendo loro a disposizione sistemi per la effettuazione di operazioni bancarie a distanza.

Passando poi ad analizzare la compagine societaria di UniCredit, evidenzia come la partecipazione estera sia pari al 61,8% del capitale sociale, tanto da domandarsi se UniCredit possa essere considerata ancora un'impresa italiana. Sottolinea la differenza di approccio tra i diversi azionisti della Banca: le fondazioni, che necessiterebbero di un flusso costante di dividendi, gli altri investitori, che invece perseguono in primis la finalità di utilizzare la Banca come importante strumento operativo sul piano finanziario, se non addirittura come bancomat personale in spregio ai piccoli azionisti, la cui priorità assoluta è invece quella di far aumentare il valore delle azioni.

Si sofferma dunque sul bilancio, rilevando come la percentuale dei costi operativi sul totale dei ricavi è del 62%, ben undici punti in più dell'altra grande banca italiana, la quale costituisce anch'essa il risultato di una crescita "*by Merger and Acquisition*".

Richiede, infine, traendo spunto da una lettera scritta dal Presidente, relativa ai rapporti tra UniCredit e gli azionisti, che vengano forniti alcuni chiarimenti sui criteri di ristrutturazione e di miglioramento dei livelli dei servizi e di efficienza.

Con riferimento ai sistemi incentivanti del Gruppo rileva come alcune forme di incentivazione sembrino essere delle indennità aggiuntive che, oltre ai vertici, riguardano anche alcuni dipendenti, i quali percepiscono una retribuzione addirittura superiore a 500.000 euro. Chiede quindi di conoscere quale sia il numero di questi dipendenti.

Invita poi a prestare attenzione, al fine di migliorare lo stato di salute di UniCredit, ai crediti deteriorati, osservando con preoccupazione che per ogni euro di ricavi ci sono 1,66 euro di crediti deteriorati.

Rileva come il bilancio 2013 evidenzi un risultato negativo di quasi 14 miliardi, con ben 7,4 miliardi di rettifiche di valore sulle partecipazioni e chiede, dunque, a quali motivi sia dovuto tale ingente importo di rettifiche.

Ritiene opportuno che la Banca risponda in modo collaborativo alle esigenze del risparmiatore e ricorda le ricche plusvalenze realizzate da UniCredit, proprio a danno dei risparmiatori, attraverso il riacquisto dei propri bond; rammenta poi il pagamento nel 2014 di 105 milioni di euro come remunerazione per i CASHES e chiede, in proposito, di conoscere quale sia il tasso applicato alla Banca per tale pagamento; cita infine il programma di cessione di azioni al personale con uno sconto del 25% e si domanda, in

conclusione, chi pensa a tutelare il piccolo azionista "cassettista".

Prende la parola il socio Giovanni ANTOLINI, il quale, rivolgendosi a tutti gli azionisti "grandi" e "piccoli", invita i presenti a moderare i propri interventi, esprimendo poi il proprio disappunto su quanto dichiarato da un azionista che lo ha preceduto, il quale si è limitato a criticare un Consigliere di Amministrazione, nella fattispecie il Vicepresidente Dott. Palenzona.

Sottolinea come il dibattito assembleare sarebbe certamente più costruttivo se gli intervenuti si attenessero agli argomenti all'ordine del giorno.

Prosegue, dunque, soffermandosi sul bilancio, e manifesta la propria incredulità per l'entità del passivo dovuto alla svalutazione di cespiti vari per 11 miliardi.

Ricorda che in passato la Banca, per adeguarsi alle norme di Basilea 3, è stata ricapitalizzata e, tuttavia, l'entità di quella operazione (7 miliardi) è stata superata dall’ammontare della perdita riportata nel bilancio che si propone di approvare nella odierna assemblea.

Per quanto concerne il valore del titolo UniCredit lamenta la progressiva svalutazione che ha portato inevitabilmente ad un assottigliamento dei dividendi.

Critica l'operazione di raggruppamento delle azioni per effetto della quale ogni dieci azioni possedute è stata data una sola azione, in quanto i piccoli azionisti, a suo dire, sono stati penalizzati dalla conversione.

Con riferimento all'operazione Fondiaria-Sai ed al Gruppo Ligresti, afferma di non aver condiviso l'acquisto da parte della Banca di partecipazioni in Fondiaria-Sai e chiede se il capitale investito sia stato in qualche modo recuperato.

Si rivolge, pertanto, agli Amministratori, sottolineando la loro responsabilità gestoria ed invitandoli a trarne le dovute conseguenze.

Infine, si rammarica ancora una volta per il valore attuale delle azioni UniCredit in quanto ha acquistato azioni pagandole 4,27 euro l'una ed oggi le stesse azioni valgono 0,60/0,65 euro l'una.

Prende la parola il socio Germana LOIZZI, la quale afferma che avrebbe voluto parlare in questa sede degli ottimi risultati ottenuti nel primo trimestre dell'anno 2014 ma, al fine di attenersi all'ordine del giorno, tratterà esclusivamente del bilancio relativo all'anno 2013.

Il socio riflette su come la maxi pulizia dei bilanci abbia stravolto le precedenti ottimistiche previsioni ed abbia al contempo portato ad un maggiore apprezzamento del titolo della

Banca da parte degli analisti. Ricorda però che, a fronte di ciò, la Banca ha dovuto fronteggiare perdite consistenti di bilancio e sacrifici sul piano del personale impiegato. A tal riguardo auspica che i cambiamenti operativi della società non sottraggano ulteriori clienti alla Banca a favore dei numerosi uffici postali dislocati sul territorio. Al contempo manifesta apprezzamento per la decisione di riconoscere agli azionisti il dividendo per le azioni possedute e auspica che tale scelta segni il rinnovo di un patto non scritto con la Banca oltre a rappresentare un evento significativo in termini economici.

Chiude il suo intervento ponendo alcuni quesiti al Consiglio di Amministrazione: sulla scelta di effettuare una pulizia di bilancio drastica piuttosto che graduale, ritenendo che quest'ultima avrebbe giovato alla credibilità della Banca; sulla chiusura della vicenda della liquidazione del precedente Amministratore Delegato Dott. Profumo; sulle previsioni ipotizzabili per l'andamento del presente esercizio e sulla possibilità che la prossima quotazione di FINECO apra degli spazi privilegiati di investimento per gli azionisti di UniCredit.

Prende la parola il socio Giuseppe Vittorio LAGANI, il quale dichiara di condividere pienamente la scelta della sponsorizzazione della Champions League, tenuto conto

dell'importanza internazionale di questo evento ed in considerazione del fatto che la Banca è radicata in tutto il territorio europeo.

Il socio si sofferma poi sull'operazione che il Gruppo UniCredit ha fatto nel marzo scorso, lanciando un *bond* in dollari Usa di 2 miliardi di Euro; sottolinea che questa operazione è stata determinata dalla circostanza che le banche italiane ad oggi sono poco capitalizzate in quanto, data la difficoltà del periodo, aumentano i crediti problematici. Per questi motivi l'azionista ritiene giusta una tale operazione, volta al rafforzamento e consolidamento del patrimonio della Banca. Ricorda, inoltre, che la BCE sottoporrà le prime tredici banche italiane allo "stress test" e una maggiore patrimonializzazione sarà utile anche in questa ottica.

Conclude il suo intervento sottolineando l'attività svolta da UniCredit Management Bank attraverso l'organizzazione di una serie di eventi volti a sensibilizzare l'opinione pubblica, in particolar modo chi opera nel campo della giustizia, sulla necessità di utilizzare immediatamente il processo civile telematico, evidenziando l'importanza e l'utilità di questo tipo di processo, che contribuirebbe ad accorciare sensibilmente i tempi della giustizia.

Prende la parola il socio Tommaso MARINO, il quale sottolineando il poco tempo concesso ai soci in Assemblea per porre delle domande, suggerisce al Presidente di riportare a verbale le domande inviate dai soci precedentemente alla data dell'Assemblea e le relative risposte. Tale scelta dimostrerebbe anche la trasparenza di UniCredit nei confronti di tutto l'azionariato.

Il socio si sofferma sulle difficoltà da lui incontrate nel trovare su internet l'indirizzo PEC corretto dove poter inviare delle domande e riferisce di aver avuto, solamente in data odierna, una risposta ad una sua e-mail, nella quale si comunicava che l'indirizzo PEC utilizzato non era quello corretto. Prosegue il suo intervento ponendo le seguenti domande:

"Per quali importi nel 2013 abbiamo finanziato il Teatro della Scala? E per quali l'associazione dell'Orchestra Filarmonica della Scala?

Chi ci rappresenta nell'associazione suddetta?

Chi è il responsabile dell'ufficio *Investor relations*?

E' vero che siamo esposti per 50 milioni nei confronti di un gruppo il cui maggior azionista si chiamerebbe Marenco?

Sono stati eseguiti controlli adeguati circa i prestiti alle società che fanno capo all'azionista di maggioranza Marenco e cosa non ha funzionato? A causa di errori di chi?

E' vero che è stata creata una *bad bank* con Intesa San Paolo? Su quali principi funzionerebbe?

Quali sono i principali crediti che confluiranno sulla *bad bank* e quale si prevede che sarà l'importo complessivo che ci riguarda?

In merito al fallimento Divania quali sono i nominativi dei funzionari indagati con l'Amministratore Delegato?

E' vero che UniCredit avrebbe mentito al Tribunale di Bari secondo l'articolo datato 8 maggio 2014?

E' vero che i lavoratori del gruppo UniCredit hanno deciso uno sciopero perché vorremmo, noi azionisti e società, vendere la nostra società di recupero crediti? Quanti sono i dipendenti e perché intenderemmo rinunciare a questa società?

Quali sarebbero i vantaggi di tale vendita e a quale prezzo avverrebbe la cessione?

Abbiamo società nel gruppo che assicurino auto? Facciamo anche assicurazioni di tipo sanitario? Quali società se ne occupano? E' previsto che i soci interessati abbiano necessariamente un conto corrente?

Che ruolo strategico avrebbe Sicilia Convention Bureau? Quali sono i nomi della *governance*? Per quanto l'abbiamo finanziata e di quanto è in perdita?

Quali sono i nominativi della *governance* di Bluvacanze e quali sono

i nostri rappresentanti al suo interno visto che ne possediamo la maggioranza? Chi la possiede? Qual è per noi il suo ruolo strategico, Bluvacanze?

Quale ruolo svolge la nostra controllata Italpetroli? Chi la governa? Che ruolo ha?

A quanto ammonta il valore dei derivati che abbiamo contratto con aziende nel 2013?

A quanto ammontano le multe di Bankitalia e a carico di quali dirigenti e funzionari?

UniCredit a sua volta ha sanzionato il personale che ha subito le multe o gliele abbiamo pagate noi?

Perché nell'avviso di convocazione dall'assemblea per azioni ordinarie non viene inserita la PEC a beneficio dei soci che decidessero di farne uso per porre domande, mentre invece nello stesso avviso se ne riportano due ai fini della raccolta deleghe?"

Prende la parola il socio Riccardo DOBRILLA, il quale premette che non aveva intenzione di intervenire nell'odierna Assemblea, ma la drammaticità delle cose udite e la gravissima situazione in cui versa la Banca, il cui operato presenta una serie di contraddizioni, lo hanno indotto a svolgere il suo intervento.

La prima contraddizione, a suo giudizio, si riscontra nella proposta di distribuzione di un dividendo per gli azionisti in

presenza di una perdita di bilancio.

La seconda contraddizione, invece, risiede nella presentazione di risultati superiori alle attese per il primo trimestre del 2014 e nella contestuale apertura di una procedura con i sindacati per l'estromissione del personale.

Il socio prosegue evidenziando come dal 2007 al 2018 i posti di lavoro che il Gruppo UniCredit ha perso e perderà possono stimarsi in circa 35 mila. Alla riduzione del costo del lavoro messa in atto da UniCredit fa da contraltare la politica di esternalizzazione che minaccia diversi settori, primo tra tutti quello del recupero crediti, i cui addetti risultano continuamente minacciati da tale politica. Come già segnalato da un altro intervenuto, il socio richiama la necessità di prevedere un tetto sulle retribuzioni, mozione che lo stesso socio riferisce di avere presentato anche in passato.

Prosegue criticando il piano strategico della Banca, che non mostra alcun cambiamento di rotta né per ciò che concerne la politica creditizia e quella delle remunerazioni, né per quanto riguarda la composizione del Consiglio di Amministrazione, che dovrebbe presentare professionalità volte al perseguimento del bene comune e non interessi privati di singole persone, rappresentativi a suo dire di centri di potere o di lobby specifiche.

Osserva, inoltre, che la riduzione del valore dell'azione ha permesso agli stranieri di ottenere una partecipazione pari a circa il 62% e sottolinea come tale situazione potrebbe condurre l'Italia ad una situazione analoga a quella della Grecia.

Invitato dal Presidente a formulare una domanda, l'azionista Dobrilla, precisa che, in realtà, il suo intervento è finalizzato non tanto a porre domande ma rappresenta una semplice invocazione a creare discontinuità con il passato cambiando la direzione politica della Banca.

Riporta la sua interlocuzione con il responsabile di Unica, dal quale ha appreso con stupore e disappunto che un comitato scientifico ha stabilito che lo *screening* medico offerto al personale una volta l'anno potrà essere effettuato in futuro soltanto una volta ogni due anni.

Conclude rivolgendosi all'Amministratore Delegato al quale chiede di invertire la rotta della banca ponendosi in totale discontinuità con il passato.

Prende la parola il signor Carlo SIBILIA, il quale svolge il seguente intervento:

"Buonasera a tutti, io mi chiamo Carlo Sibilia e, così, a naso ho osservato un pò l’Assemblea da questa mattina e credo di essere la persona più giovane qui presente, ad intervenire anche, quindi

mi scuserete qualche imperfezione e spero che il mio intervento sia all’altezza di quelli che mi hanno preceduto e che ho ascoltato tutti con molto interesse. Pertanto chiedo di trascrivere integralmente a verbale, se è possibile anche magari pubblicarlo in rete su YouTube, in modo tale che sia trasparente questo intervento quanto più possibile intervengo a quest’Assemblea in qualità di delegato e anche in qualità di Deputato della Repubblica Italiana eletto per il Movimento 5 Stelle, movimento politico votato da oltre nove milioni di italiani alle scorse elezione politiche.

Non so quante volte vi sia capitato di ascoltare un intervento di un Deputato in un’assemblea degli azionisti di UniCredit, come anche di altre banche, però credo che questo sia uno spunto di riflessione molto importante, che deve accompagnare tutti magari anche all’uscita di questa Assemblea, capire i motivi magari per i quali non succede così spesso. Intervengo essenzialmente per due motivi.

1. Perché prima di diventare deputato ho sempre sostenuto che la politica avrebbe dovuto interessarsi più da vicino agli snodi fondamentali del potere monetario/bancario e il "politico" avrebbe dovuto confutare ogni sospetto che lo voglia, secondo alcuni, schiavo del potere dei banchieri: o meglio ancora "cameriere dei

banchieri".

2. L’altro motivo è che, come molti di voi già sapranno, noi parlamentari del Movimento 5 Stelle rifiutiamo il nostro status di onorevoli e ci appelliamo orgogliosamente cittadini. Questo per non perdere mai quel legame con i problemi reali dei cittadini, per fare la nostra parte fino in fondo nel tentativo di risolverli; perché sarebbe facile perdersi nei palazzi tra privilegi vari, corruzioni e autoblu. Proprio a sostegno di questo modo di vedere la politica siamo stati l’unica forza politica a rinunciare al finanziamento pubblico di ben 42 milioni di euro (importo analogo a quello che avete liquidato al solo Alessandro Profumo qualche anno fa): siamo gli unici parlamentari della storia della Repubblica Italiana a dimezzare il proprio stipendio e versarlo ad un fondo statale a sostegno delle Piccole e Medie imprese italiane.

3. E quindi, come dicevo, il motivo che mi ha spinto ad essere qui e ad intervenire è che, come molti cittadini, sono preoccupato, sono preoccupato per il futuro del mio Paese e per il futuro della democrazia del mio Paese. In particolare sono allarmato da alcune informazioni che ho avuto modo di acquisire.

a. ad esempio lo studio effettuato dal Politecnico federale di Zurigo, studio condotto da Stefania Vitali, James B. Glattfelder

e Stefano Battiston, dal titolo *The Network of Global Corporate Control* (*report* pubblicato nel 2012 dalla rivista "*New Scientist*"). Lo studio, che parte dal database Orbis dell'OCSE, rivela che 43.060 multinazionali hanno in comune la stessa proprietà. Incrociando i loro assetti azionari veniamo a scoprire che ci sono 1.318 aziende che controllano il 60% dei fatturati globali mondiali. Ma la cosa che più mi ha sconvolto è che tra queste 1.318 aziende esiste una vera e propria superentità (questo il termine scientifico utilizzato per definirla) di 147 società per lo più istituti finanziari e banche: l'UniCredit, secondo questo studio del 2012 sarebbe l'unica società italiana delle 147, 43° posto nella classifica. Tra le prime posizioni ci sono Barclays Bank, JPMorgan Chase e Goldman Sachs.

b) Sono preoccupato perché ho letto che si stima che il debito totale mondiale ammonti a circa 200 trilioni di dollari, mentre la produzione mondiale annua (il PIL) è di 70 trilioni, circa un terzo: una bolla enorme che prima o poi è destinata ad esplodere. Per ora siamo seduti sopra a un uragano i cui effetti sono di una dimensione che sfugge alla mente umana. L'economista e premio Nobel Maurice Allais disse "L'attuale creazione di denaro dal nulla, operata dal sistema bancario, è identica alla creazione di moneta da parte dei falsari. La sola differenza è che sono diversi coloro

che ne traggono profitto".

Inoltre ho voluto partecipare e seguire diverse assemblee dei soci dei principali gruppi bancari italiani quotati in Borsa (incidenti nella vita del Paese) perché ritengo faccia bene al sapere umano e perché si acquisiscono importanti notizie che la stampa tradizionale non riesce o non vuole fornire. Così è accaduto il 29 aprile 2014 (due settimane fa) assistendo all'assemblea del Monte dei Paschi di Siena. Ho appreso che un socio di un gruppetto di risparmiatori dell'ex Banca Mediterranea del sud Italia ha proposto di adottare in via ufficiale uno schema-modello sintetico di sole due pagine dove riportare i risultati del bilancio bancario di sei anni, per facilitare l'informativa al pubblico e ai risparmiatori che, ad esempio, nel caso del 1° Gruppo bancario italiano UniCredit viene raccolta nei distinti volumi di bilancio annuale di oltre 500 pagine cadauno, pesante più di 2 Kg e avente circa 350 prospetti. Così 3.000 pagine possono ridursi a 2 sole pagine: una bella semplificazione e anche un bel risparmio di fatica, ho pensato! Lo schema-modello sintetico proposto dal socio dell'ex Banca Mediterranea e allegato al verbale dell'assemblea MPS a Siena riporta i dati significativi della gestione pluriennale nel sessennio 2008-2013 di UniCredit, primo gruppo bancario italiano, che sono preoccupanti ed impressionanti (e quei dati

dovrebbero interessare tutti i referenti dei partiti politici italiani come le riforme costituzionali e la legge di stabilità).

Dal citato schema-modello di due pagine del sessennio 2008-2013 si rileva il seguente quadro di UniCredit, che agli occhi di un cittadino comune sembrerebbe totalmente catastrofico, risulta infatti che UniCredit:

- ha diminuito in cifra tonda 110 miliardi di euro i prestiti ai clienti, pur avendo mantenuto sostanzialmente stabile la raccolta, che nel 2013 è stata di 571 miliardi, di cui 410 miliardi ricevuti dalla clientela e in aumento rispetto ai precedenti esercizi;
- ha raddoppiato a 82 miliardi di euro i crediti deteriorati, di cui 47 miliardi per sofferenze;
- ha quadruplicato a 10 miliardi di euro le cancellazioni;
- ha impiegato 92 miliardi di euro per i grandi rischi a favore di soli 6 clienti;
- ha realizzato la maxi perdita di 14 miliardi di euro nel 2013 rispetto all'utile di 4 miliardi del 2008 e di 1 miliardo del 2012;
- ha svalutato e rettificato nel solo 2013 crediti, avviamenti ed immobilizzazione per 23 miliardi di euro, pari all'intero margine di contribuzione dell'esercizio 2013;
- ha vanificato nel solo sessennio 2008-2013 tra rettifiche e cancellazioni per svalutazione la "stratosferica" somma di oltre

100 miliardi di euro, cui si aggiungono 18,5 miliardi per aumenti di capitale e altri conferimenti dei soci nel periodo 2009-2013;

- ha diminuito il valore del titolo in Borsa nei sei anni dell'88%;

- ha ridotto il personale dipendente di 26.655 unità (da 174.519 a 147.864) colpendo solo i livelli inferiori ed escludendo quelli dirigenziali;

- ha essiccato il patrimonio netto a 47 miliardi di euro nel 2013, rispetto ai 60 miliardi nel 2008 e ai 63 miliardi nel 2012.

In questo quadro funereo non si comprende:

- perché tra il 2008 e 2013 i dirigenti di UniCredit sono aumentati del 20% da 2.345 a 2.761 con 461 nuove unità dirigenziali, quando l'intero personale dipendente è invece diminuito del 15% con 26.655 unità dei soli livelli inferiori?

- perché il compenso dell'amministratore delegato di UniCredit è cresciuto a 3,7 milioni di euro nel 2013 (700 mila euro in più rispetto al 2012), invece di diminuire sensibilmente - anche fino al suo azzeramento - in considerazione del quadro innanzi illustrato che include la maxi perdita di 14 miliardi di euro?

- perché vi sono ancora 14 miliardi di euro di operazioni complessive con parti correlate (amministratori, dirigenti, familiari, partecipate) a fronte di soli 0,5 miliardi di garanzie rilasciate?

- perché esistono società partecipate di UniCredit con sede in località *off shore*, che peraltro nel periodo 2008-2013 sono aumentate da 22 a 31 e in Lussemburgo da 8 ad 11? E perché i bilanci di queste società sono consultabili soltanto in lingua inglese e comunque per 14 di esse non è neppure possibile prenderne visione? Ultima considerazione: molte banche sono di fatto al collasso e necessitano di continue ricapitalizzazioni. Questo accade anche e soprattutto per UniCredit, che due anni fa vara il mega aumento di capitale di 7,5 miliardi di euro. Ebbene in quell'operazione sembra si sia consumata la più alta e raffinata speculazione forse mai avvenuta dal dopoguerra ad oggi. L'azione (accorpata) di nuova emissione dell'operazione di aumento del capitale sociale, da completarsi tra il 9 e il 20 gennaio 2012, viene offerta dal CdA di UniCredit a prezzo stracciato con il 43,3% di sconto (cd. sconto sul TERP) che va ad incidere sulla quotazione del diritto di opzione in Borsa con oscillazioni fino al 600%; percentuale che, se rapportata al tasso di interesse annuo, realizza l'interesse/rendimento del 18.249,00%, del 18.249,00% in soli 12 giorni: come in precedenza ha fatto notare l'intervenuto Elman Rosania, numeri alla mano circa 1.000 volte il tasso di usura del 16-18%, senza considerare anche la degenerazione nel reato di aggiotaggio mediante la manipolazione operativa e la manipolazione

informativa, oppure a sfociare nel cd. *insider trading*, a seconda dei casi specifici.

Perché su tale impressionante speculazione in UniCredit, che potrebbe riproporsi a breve nell'aumento di capitale del MPS di Alessandro Profumo (ex CEO in UniCredit), non risultano essere state espletate indagini da parte delle Autorità e soggetti nazionali preposti alla vigilanza (l'argomento è stato peraltro trattato il 29.1.2014 nel dibattito svolto alla Camera dei Deputati)? E perché il sistema-ordinamento consente abnormità borsistiche di tale entità? Faccio presente quanto appena detto in modo tale che, noi cittadini, non dovremmo trovarci un giorno a dover socializzare le perdite della banca più importante d'Italia, come è già successo in occasione della crisi di Monte dei Paschi.

Forse Banca d'Italia e Consob sonnecchieranno pure! Ma il Movimento 5 stelle è e sarà molto sveglio ed attento.

Buon proseguimento dei lavori." Grazie.

Prende la parola il signor Elman ROSANIA, il quale chiede di riportare integralmente a verbale il suo intervento e quindi espone quanto segue:

"Per facilitare la comprensione dell'informativa di bilancio si propone ai vertici e dirigenti di UniCredit di inserire nel volume

dell’esercizio 2013 in esame e in quelli successivi lo schema sintetico di due sole pagine contenenti le voci più significative delle risultanze gestionali per il sessennio 2008-2013, in base al modello redatto dal gruppo di azionisti/risparmiatori di minoranza dell’ex Banca Mediterranea del sud Italia. Lo schema sintetico è stato depositato presso la sede di UniCredit a Milano il 30.4.2014 in allegato alla lettera/istanza di validazione dei dati ivi riportati inviata al Presidente di UniCredit Giuseppe Vita, all’Amministratore Delegato Federico Ghizzoni, al Governatore della Banca D’Italia Ignazio Visco e al Presidente della Consob Giuseppe Vegas, nonché anche al responsabile del dipartimento legale di UniCredit Francesco Palazzolo e ai dirigenti della Banca D’Italia Lucilla Asciano e Roberta Nanula. Nelle voci del citato schema, di cui chiedo l’allegazione al verbale d’assemblea perché costituisca parte integrante di questo intervento, sono state collocate le risultanze della gestione pluriennale di UniCredit per quanto concerne le seguenti voci di bilancio: crediti a clientela, raccolta, margine di intermediazione, risultato di gestione, utile/perdita d’esercizio, crediti deteriorati, rettifiche, cancellazioni, indici di redditività, grandi rischi, aumenti di capitale, quotazione titolo in Borsa, costi operativi, dipendenti, filiali,

patrimonio, compensi ai vertici, operazioni con parti correlate, derivati, rischi per giudizi, partecipazioni in società aventi sedi in località *off shore*. Ad ogni modo i dati riportati nel prospetto certificano che nel periodo 2008-2013, come ha in precedenza precisato il deputato della Repubblica Italiana Carlo Sibilia, UniCredit ha diminuito: i crediti alla clientela da 612,4 miliardi di euro a 503,1 miliardi di euro (-109,3 mld di euro), l'attivo da 1.045,6 miliardi di euro a 845,8 miliardi di euro (-199,8 mld di euro), le filiali da 10.251 a 8.954 (-1.297 sportelli), il personale dipendente da 174.519 a 147.864 unità (-26.655 unità che hanno riguardato i soli livelli inferiori, mentre i dirigenti sono invece aumentati nel sessennio da 2.345 a 2.761 unità); inoltre il valore del titolo in Borsa è sceso da 56,75 euro (valore post accorpamento 2011) a 6,82 euro (-49,93 euro pari alla perdita di valore dell'88% nel sessennio) e i cd. "Grandi Rischi" per soli sei clienti si sono attestati a ben 92,9 miliardi di euro.

Va segnalato che anche la principale concorrente di specie di UniCredit ha subito importanti flessioni di periodo, come è stato rilevato all'assemblea degli azionisti di Intesa Sanpaolo giovedì scorso 8.5.2013 a Torino, cui vi ha preso parte per la terza volta consecutiva, in veste preminentemente osservativa, il piccolo

gruppo degli azionisti-risparmiatori di minoranza dell’ex Banca Mediterranea.

Hanno invece avuto graduali crescite di periodo altre importanti banche italiane di dimensione più ridotta, che insieme ad UniCredit ed Intesa passeranno sotto la vigilanza della BCE, come ad esempio la banca Credem (di pertinenza anche del consigliere di UniCredit Luigi Maramotti presente in questa assemblea), che ha visto gradualmente aumentare il suo attivo fino a 31,5 miliardi di euro nel 2013, e la Banca Popolare di Sondrio dello storico Presidente Piero Melazzini, che ha registrato il graduale aumento pluriennale dell’attivo fino a 32,7 miliardi di euro, dei crediti alla clientela fino a 23,9 miliardi di euro, della raccolta fino a 54,7 miliardi di euro, dei dipendenti fino a 3.061 unità e delle filiali fino a 318 tra Svizzera, Italia e Monacò.

Primo gruppo di domande.

- In base ai dati innanzi esposti i vertici e dirigenti di UniCredit ritengono sostanzialmente fallito il processo tecnico-politico di "forti e selvagge concentrazioni bancarie" avviato negli anni ’90 ed attuato nel medio-lungo periodo (con l’assorbimento anche dell’ex controllata Banca Mediterranea del sud Italia) al fine di favorire le maggiori banche nazionali ed i loro banchieri e dirigenti?

- E’ il caso di procedere in ambito tecnico-bancario e politico-istituzionale alla "deconcentrazione dei grandi gruppi bancari" del Paese e alla contestuale valorizzazione di altri modelli bancari più dimensionati?
- E’ fondata la notizia della costituzione di una banca "dedicata" dove far confluire altre rilevanti partite tossico-irrecuperabili del bilancio di UniCredit per circa 87 miliardi di euro e di Intesa Sanpaolo per circa 47 miliardi di euro, che costituirebbero la quasi totalità dei crediti bancari ancora "inesigibili" e indicati dall’ABI (l’Associazione delle Banche Italiane) in almeno 150 miliardi di euro (fonte: articolo del 23.4.2014 "Intesa e UniCredit prova di *bad bank*" del quotidiano italiano "Il Giornale" a firma del giornalista Massimo Restelli)?

Passando al tema delle partecipazioni di UniCredit (già trattato dal gruppo di minoranza dell’ex Banca Mediterranea negli interventi assembleari resi nel 2012-2013 da Ivana Pipponzi e Gianpaolo Di Lucchio) si richiama la recente nota e-mail del 6.5.2014 che il socio Saverio Telesca, da me rappresentato in questa assemblea, ha inviato al Presidente di UniCredit, all’Amministratore Delegato, al Governatore della Banca D’Italia e al Presidente della Consob, nella quale si è chiesto di adempiere alla precedente istanza di rilascio copia dei bilanci di 31 società

partecipate aventi sede in località cd. *off shore*, a Dover, Wilmington, George Town, Hong Kong, Singapore, Taipei, Almaty City, Puerto de la Cruz e altre 11 società con sede in Lussemburgo, rientranti nel novero delle 757 partecipazioni complessive di UniCredit (di cui alle pagine 99-141 del bilancio 2013). Tale richiesta si è resa necessaria in quanto il 30.4.2014 gli uffici di UniCredit hanno consegnato a Milano documentazione contabile di solo 29 società (rispetto alle 42 partecipate sopra indicate); documentazione peraltro leggibile nelle sole lingue inglese e tedesco, talvolta riferita agli esercizi 2012/2011 e spesso privi di intestazioni e firme sugli atti contabili. Nel contempo si chiede l'allegazione del relativo elenco di una sola pagina (tratto dalle pagine 99-141 del bilancio consolidato 2013 di UniCredit) consegnato il 30.4.2014 presso la Direzione Generale di UniCredit, unitamente all'altro elenco di specie redatto dal piccolo gruppo dell'ex Banca Mediterranea, quale parte integrante del presente intervento.

Ad ogni modo per quanto si è riuscito a sapere sulla partecipata Alpine Cayman Islands Ltd., controllata da UniCredit Bank Austria e certificata da una filiale KPMG (opportunamente dislocata a Grand Cayman) si sono rilevate esposizioni di attività per Dollari 666 milioni, relativi a finanziamenti ad "istituzioni creditizie"

(quali?), mentre la provvista è fornita oltre che da mezzi propri (oltre Dollari 300 milioni al 31.12.2012) da finanziamenti e depositi di consociate (quali?): questa partecipata svolge attività non profittevole, dal momento che le perdite portate a nuovo coprono più del 50% dei mezzi propri, ammontando alla stessa data a Dollari 158 milioni in cifra tonda.

Né va meglio a Ba Alpine Holding inc (questa senza certificazioni, con tre pagine estratte dal fascicolo, senza firme, ma con l'indicazione degli stessi Directors di Alpine Cayman Island Ltd, Nicola Corsetti e Josef Durreger). Questa società ha un attivo di Dollari 53,9 milioni rappresentato da crediti verso affiliate ed un passivo di Dollari 62,1 milioni per debiti verso istituzioni creditizie e al 31.12.2012 registra un deficit di Dollari 8,2 milioni, avendo perdite per Dollari 82,7 milioni assorbito per intero dai mezzi patrimoniali.

Perché, al di là di opinabili motivi etici, queste società non vengono poste in liquidazione, e, se sono mantenute in vita, come sono mantenute, perché e nell'interesse di chi?

Altre società hanno capitali al minimo di legge locale, come Pioneer Investment Management Inc di Wilmington o la Hvb Investments Limited di George Town: quali attività esercitano queste società? Anch'esse sviluppano depositi e finanziamenti

intergruppo con modestissimi utili e spesso con ingenti perdite? E, se è così, allora a che servono veramente?

Infine la presenza in Lussemburgo è assai articolata: da quella diretta di UniCredit S.p.A. a quella mediata di UniCredit Bank Ag, a quella di UniCredit Luxembourg Finance Sa, controllata da UniCredit International Bank (Lux) Sa, a sua volta controllata da UniCredit S.p.A..

Non vi è dubbio che in UniCredit abbondano le risorse qualificate, per cui, se si creano simili astrattamente costose catene societarie, un vantaggio societario ci deve pur essere, non solo in termini di riservatezza degli affari dei "migliori" clienti (a fronte forse di quello eventualmente opposto del fisco italiano): si vorrebbe sapere qual è questo interesse.

Secondo gruppo di domande.

- Perché non è stata ancora consegnata l’intera documentazione di bilancio delle partecipate di UniCredit come richiesto nella sopra citata nota e-mail del 6.5.2014 del socio Telesca del piccolo gruppo di azionisti-risparmiatori di minoranza dell’ex Banca Mediterranea?

- Perché tra il 2008 e il 2013 sono aumentate da 22 a 31 le partecipazioni di UniCredit aventi sede in località *off shore* e prevalentemente nelle città statunitensi di Dover e Wilmington,

dove, se l'attività è svolta fuori del territorio U.S.A., i controlli sono meno che minimi e vi è il massimo dell'anonimato societario, come asserito dal gruppo di minoranza nella passata assemblea dei soci UniCredit dell'11 maggio 2013?

- Qual è la finalità di queste 31 partecipazioni societarie di UniCredit? Quante derivano da operazioni societarie e quante sono state autonomamente promosse da chi oggi ne detiene il controllo? Quali affari in termini di raccolta, impieghi economici e finanziari svolgono queste partecipate in località *off shore*? Quale tipo di affidabile clientela è quella che da un Paese europeo, con rischi patrimoniali e giudiziari, trasferisce il proprio denaro in isole e località dall'economia di carta, dall'incerta democrazia e dal più ancora incerto futuro?

- Perché è conveniente, se non necessario, mantenere queste società, che sono pur sempre centri di costo e quale contributo danno al conto economico ed al prestigio dell'istituzione UniCredit?

- Hanno avuto rapporti con la principale concorrente Intesa Sanpaolo che ha almeno una diretta filiale a George Town nelle Cayman, come ha confermato il Consigliere Delegato Carlo Messina nel corso dell'assemblea dei soci di Intesa di giovedì scorso a Torino, durante la quale peraltro si è riservato di valutare la

proposta di adozione dello schema sintetico dei dati pluriennali redatto dal piccolo gruppo di minoranza dell'ex Banca Mediterranea del sud Italia e citato all'inizio di questo intervento?

Terzo gruppo di domande.

- Alla data odierna i "Grandi Rischi" sono ancora 92,7 miliardi di euro e quale nazionalità hanno i sei clienti affidati e dove è ubicata la loro principale sede? Quante posizioni dei Grandi Rischi hanno inciso nelle rettifiche ed accantonamenti effettuati nell'esercizio in esame?

- A quanto ammontano alla data odierna i titoli dello Stato Italiano detenuti dal gruppo UniCredit, nonché di altri distinti Stati Sovrani?

- Alla data odierna a quanto ammontano le entità e i valori nozionali dei derivati sia speculativi che di copertura di UniCredit?

- Alla data odierna a quanto ammonta il finanziamento complessivo elargito dalla BCE ad UniCredit e comunque ancora da restituire?

- Alla data odierna la quota di partecipazione di UniCredit nel capitale dell'Autorità di controllo della Banca d'Italia ammonta ancora al 22,11% e quanto vale?

- Cosa pensano i vertici di UniCredit sul perché di recente il mercato e la Borsa abbiano premiato le peggiori gestioni bancarie,

attribuendo, ad esempio, l'aumento del 6,21% al titolo UniCredit, quando i suoi stessi vertici (dopo avere bloccato per circa 50 giorni il confronto con la stampa nazionale) annunciavano l'11.3.2014 perdite per circa 14 miliardi di euro e tagli di altri circa 8.500 dipendenti, di cui ha fatto cenno in precedenza anche l'Amministratore Delegato Federico Ghizzoni, peraltro premiato con l'aumento degli emolumenti da 2.996.000 euro a 3.698.000 euro, cioè con 702 mila euro in più rispetto al positivo 2012? Bisogna augurarsi che il prossimo anno il raddoppio delle perdite di UniCredit passi a 28 miliardi di euro per poter così conseguire il raddoppio della quotazione del titolo in Borsa da 6,21% a 12,42% ed il raddoppio degli emolumenti all'Amministratore Delegato Ghizzoni a 1.402.000 euro?

- Cosa pensano i vertici di UniCredit in merito alle dichiarazioni rese a luglio 2011 al quotidiano italiano Corriere della Sera e il 2.9.2013 a Rai 3 dall'ex direttore generale di Intesa Sanpaolo, Pietro Modiano, che continua ad attribuire agli italiani ricchi - il 10% della popolazione che continua ad arricchirsi smisuratamente col perdurare della crisi - la responsabilità della mancata ripresa delle attività economiche del Paese per l'indisponibilità a trasferire allo Stato (ed ai connazionali in difficoltà) almeno l'8% delle loro risorse soltanto liquide, con

un piano stimato da 80 a 200 miliardi di euro e da attuare in circa quattro anni?

- Cosa pensano i vertici di UniCredit delle critiche rivolte dalle organizzazioni sindacali dei lavoratori dipendenti bancari in merito ai compensi milionari dei loro amministratori e dirigenti con cd. "responsabilità strategiche", che si sono consolidati nel tempo e durante la perdurante crisi di periodo e che soltanto di recente le stesse organizzazioni hanno ritenuto ingiusti, come può evincersi dal loro manifesto unitario affisso in tutta Italia nel 2013 con la dicitura "*I manager milionari ci costringono a pagare il conto dei loro danni? Noi lavoratori diciamo NO!*"?

Ultima domanda

Riguardo alla questione della vendita della banca kazaka – di cui hanno fatto cenno in precedenza alcuni azionisti ed anche l'Amministratore Delegato Federico Ghizzoni - può essere utile sapere che all'assemblea dei soci del Monte dei Paschi di Siena del 29.4.2014 non vi è stata risposta da parte del Presidente Alessandro Profumo (ex Amministratore Delegato di UniCredit) alla specifica domanda postagli dal gruppo degli azionisti di minoranza dell'ex Banca Mediterranea, ivi presente per la quarta volta in preminente veste osservativa. La domanda si riferiva alle notizie fornite dalla stampa nazionale nell'esercizio 2013 in esame e in

particolare al servizio intitolato "L’ostaggio" andato in onda il 25.11.2013 su Rai 3 per il noto programma televisivo Report, cui peraltro in passato hanno fornito interviste esponenti di primo piano di UniCredit, tra cui il vice Presidente Fabrizio Palenzona (servizio "Così fan tutti" andato in onda il 17.10.2010) e il consigliere Lucrezia Reichlin (servizio "Sparala Grossa" sulla crisi trasmesso il 13.10.2013), nonché l’ex Presidente del Consiglio Mario Monti (servizio "Smarcamenti in campo" sulla crisi trasmesso il 22.4.2012) e lo stesso Alessandro Profumo (servizio "Gli Onorabili" trasmesso appunto il 21.4.2013).

Il citato servizio di Report del 25.11.2013 si riferiva all’acquisto da parte di UniCredit nel 2007 della banca ATF, quinto istituto di credito del Kazakistan, quando all’epoca era amministratore delegato di UniCredit proprio Alessandro Profumo, passato a presiedere nell’aprile 2012 la banca Monte dei Paschi di Siena.

Un manager della banca kazaka intervistato dal giornalista Paolo Mondani (autore del servizio come di quello precedente dal titolo "Monte dei Fiaschi" trasmesso il 6.5.2013) ha asserito che all’epoca UniCredit guidata da Profumo acquisì la banca kazaka ATF al prezzo di 2 miliardi e 275 milioni di dollari, quando - ad avviso del manager kazako - non valeva quella cifra, perché tra l’altro

il secondo offerente aveva proposto 850 milioni di dollari. Il manager intervistato ha altresì asserito che l'UniCredit guidata da Profumo avrebbe provato invano a venderla già nel 2008 (un anno dopo averla comprata), fino a quando all'inizio del 2013 si cedeva al prezzo stracciato di 464 milioni di dollari, ma con garanzie fornite da UniCredit sul portafoglio debiti per 630 milioni di dollari e così superando la cifra di acquisto della banca, che pertanto perveniva all'acquirente a costo zero.

Si gradirebbe avere pronuncia da parte dell'Amministratore Delegato Federico Ghizzoni sulla veridicità o meno delle dichiarazioni fornite dal dirigente della banca kazaka intervistato dal giornalista Mondani innanzi riportate.

Ringrazio per l'ascolto e buon proseguimento dei lavori."

Terminati gli interventi, il Presidente propone di effettuare una pausa essendo le ore 15,20.

Alle ore 15,45 il Presidente riapre l'Assemblea e cede la parola all'Amministratore Delegato il quale passa a rispondere al **signor Marbot** sul tema del progetto Chopin e, ricordato come di esso si sia ampiamente discusso nelle precedenti assemblee, non può che ribadire che Bank Pekao ha sempre agito per cercare di creare valore per la società e per tutti gli azionisti senza alcuna influenza espressa o celata da parte di UniCredit. Per quanto riguarda la

strategia della Banca in Europa e l'eventuale "compensazione" dell'andamento negativo italiano con i risultati positivi dei Paesi dell'Est Europa, precisa che il nuovo Piano Strategico - che, tra l'altro, va nella direzione di costruire una banca commerciale focalizzata sul sostegno delle economie reali in Europa, inclusa quella italiana, per favorirne lo sviluppo - prevede un riequilibrio del contributo ai ricavi ed alla profittabilità da parte delle varie componenti del Gruppo, compresa l'Italia.

Con riferimento alle domande del **socio Rufini** che, nel valutare positivamente il piano di partecipazione azionaria destinato ai dipendenti denominato "*Let's Share*", ritiene che si debbano intraprendere ulteriori iniziative, analoghe a quelle che gli risulta abbiano avviato altre banche, informa innanzitutto che il programma *Let's Share* è stato confermato anche per l'anno 2014 e riferisce che si stanno valutando possibili iniziative nell'ottica prospettata. Alla domanda se dette iniziative possano essere estese, cogliendo l'occasione della prossima quotazione di Fineco, anche a tale Banca, precisa che si stanno valutando eventuali piani di incentivazione delle risorse chiave di Fineco (inclusi i promotori finanziari), basati sulla distribuzione di azioni di Fineco stessa, per incentivare il personale coinvolto. Quanto, infine, alle considerazioni del socio circa l'importanza del

principio di responsabilità sociale, il Signor Ghizzoni afferma di condividerle pienamente. Rispondendo alla domanda del **socio Santoro** relativa alla volontà o meno di procedere alla richiesta di restituzione nei confronti dell'ex Amministratore Delegato, Signor Profumo, delle somme allo stesso corrisposte a titolo di liquidazione, come già dichiarato in precedenti assemblee precisa che le condizioni economiche dell'uscita del signor Profumo sono state decise dal Consiglio di Amministrazione, avendo a mente il miglior interesse della Banca, nel rispetto della normativa. Riguardo al tema della società Dharma e dell'asserita sostituzione di certificati di deposito con obbligazioni di tale società, ribadisce quanto già affermato in precedenti occasioni e, cioè, che il concambio dei titoli Dharma è stato effettuato su esclusiva iniziativa della società emittente che, per il tramite della depositaria SGSS, ovvero Société Generale Securities Services, ha impartito alle banche, sin dall'offerta iniziale, istruzioni che vietavano di consegnare ai clienti, possessori di titoli Dharma, qualsiasi documento informativo al riguardo.

Al rilievo circa il fatto che UniCredit continua a pagare le spese legali per la difesa del Signor Geronzi, l'Amministratore Delegato replica che è corretto provvedere al pagamento di spese legali per la difesa di esponenti aziendali, anche cessati dalla loro carica,

in vertenze ove non si sia rilevato un loro comportamento finalizzato a realizzare interessi personali in conflitto con quelli della Banca. Quanto alla domanda se la perdita di esercizio sia in parte riferibile a soggetti o società menzionati dal socio ricorda che, come da prassi assembleare ormai consolidata, UniCredit non fornisce informazioni sulle esposizioni creditizie dei singoli clienti, qualsiasi esse siano, ed analoga considerazione vale anche per la domanda formulate dal Signor Santoro circa l'acquisto della società Immobiliare Roma da parte del Gruppo Marchini.

Al **socio Fiorentini** il quale, esprimendo apprezzamento per l'accordo stipulato nel febbraio 2014 con Digital Magic per sostenere "start up" ad alto contenuto di tecnologia, ha richiesto alcuni dettagli sulle iniziative di questo genere, precisa che tale accordo, simile a quelli in corso di sviluppo con altri *incubator* nell'ambito del programma denominato UniCredit Start-lab, prevede la possibilità per UniCredit di co-investire in alcune delle "*start up*" in cui gli incubatori partner investono e prestano assistenza. La Banca, poi, ha il diritto di convertire l'iniziale finanziamento in partecipazioni entro due anni oppure in occasione di operazioni ad hoc, per esempio aumenti di capitale; in alternativa, ha il diritto di chiedere il rimborso dei finanziamenti in un'unica

soluzione trascorsi sette anni dall'avvio dell'operazione. Con riguardo alla modalità di successivo supporto finanziario per le "*start-up*" in cui la Banca ha investito, esse vengono valutate caso per caso in base allo sviluppo della "*start-up*" stessa con la consueta attenzione al rischio di credito.

Sottolinea sul punto, da ultimo, che oltre al supporto finanziario il programma UniCredit Start-lab prevede anche un supporto di formazione e l'accesso ad un network di consulenti, di *mentor* e di aziende corporate che possono aiutare le "*start-up*" nel lancio e nello sviluppo del loro business e che la somma di 250 mila euro rappresenta investimento massimo per singola "*start-up*".

L'Amministratore Delegato, rispondendo al **socio Bertani** sul prezzo corrisposto da UniCredit per l'acquisto della Banca kazaka ATF e la successiva vendita con una minusvalenza elevata, fa presente che la Banca kazaka fu acquistata nel 2007 prima che il perdurare della crisi a livello internazionale portasse, come noto, il Kazakistan in profonda recessione già ad inizio 2009 e ad una significativa svalutazione della moneta locale pari ad oltre il 20%, mettendo sotto pressione il settore bancario: infatti, con la crisi, il livello di sofferenze del sistema bancario è passato dal 2% ad oltre il 30%. In tale complicato contesto economico due tra le maggiori banche kazake, BTA e Alliance, presentavano una

tale situazione negativa che il loro fallimento fu evitato solo grazie all'intervento del Governo locale. In tale scenario ovviamente anche ATF non è stata immune dalla crisi ed ha subìto un progressivo deterioramento del portafoglio crediti con conseguenti perdite anche in conto capitale. Anche alla luce di tali circostanze, nonché al fine di ottimizzare l'allocazione del capitale e ridurre l'esposizione al rischio, nel corso del 2013 UniCredit ha identificato il Kazakistan come uno dei Paesi per i quali erano necessarie decisioni di carattere strategico ed avviato incontri con investitori potenziali acquirenti. ATF è stata ceduta nel maggio 2013 ad un soggetto diverso dall'originario venditore, ad un prezzo inferiore rispetto a quello di acquisto per le ragioni anzidette.

Alla ulteriore domanda del socio riguardante le relazioni di UniCredit con ENI in questa specifica vicenda, precisa che le scelte strategiche della Banca sono sempre state definite ed attuate senza alcun condizionamento esterno. Per quanto riguarda il tema della retribuzione del top management, affrontato dal socio Bertani nel corso del suo intervento, e dell'eventuale introduzione di un tetto alla retribuzione medesima che faccia riferimento al rapporto massimo tra compensi del vertice e quelli dell'"impiegato di base", l'Amministratore Delegato precisa, in

primo luogo, che per le retribuzioni dei manager bancari, al contrario di altri manager, la normativa in fase di emanazione ha stabilito un tetto ai *bonus*, che potranno essere al massimo superiori di due volte la retribuzione fissa e solo se ciò viene approvato dall'assemblea. Ciò detto, circa il rapporto tra la retribuzione dell'impiegato medio e quella del top management precisa che, dal 2010, il rapporto tra la remunerazione dell'Amministratore e la media della retribuzione dei dipendenti in Italia si è ridotto di circa il 50% fermo che, comunque, la normativa regolamentare, come noto, nulla prevede sul punto. Soggiunge che, a livello personale, da tre anni, cioè da quando riveste la carica di Amministratore Delegato, non ha percepito ovvero ha rinunciato ai *bonus*. Precisa al socio, riguardo ai poteri dell'assemblea e del Consiglio di Amministrazione circa la retribuzione del top management, che UniCredit adotta, in linea con la normativa, un processo interno trasparente in base al quale il Consiglio di Amministrazione, su proposta del Comitato Remunerazione di cui l'Amministratore Delegato non è membro, definisce la Politica Retributiva di Gruppo, annualmente sottoposta all'approvazione dell'assemblea ordinaria. I livelli retributivi del *top management* sono definiti e rivisti periodicamente in linea con le prassi di mercato e nell'ambito di

un processo di *governance* rigoroso e chiaramente definito. La politica retributiva prevede un posizionamento target tra la mediana e il terzo quartile rispetto ad uno specifico gruppo di confronto (*peer group*) definito dal Consiglio di Amministrazione sempre su proposta del Comitato Remunerazione, organi che provvedono anche a definire la retribuzione dei vertici aziendali interessando, a seconda dei casi, il Collegio Sindacale e/o il Comitato Controlli Interni e Rischi, mentre la remunerazione del Presidente è decisa dall'assemblea degli azionisti e dal Consiglio stesso.

Passando poi all'intervento del **socio Carollo**, che ha attirato l'attenzione su una serie di iniziative riconducibili alla Provincia di Trento, l'Amministratore Delegato conferma al socio che UniCredit farà il possibile per rinnovare il contratto di tesoreria, attualmente in scadenza, con la Provincia di Trento così come verrà attentamente monitorato il Fondo Sanitario Complementare di detta Provincia; per quanto riguarda il supporto verso l'estero alle imprese del Trentino Alto Adige rassicura il socio in tal senso, poiché tale supporto viene fornito non solo alle realtà di quella regione ma a livello nazionale, come testimoniato dal fatto che sono state accompagnate dalla Banca circa 15 mila imprese che non avevano mai operato fuori dai confini

italiani negli ultimi due anni circa. Conclude relativamente alle domande di tale socio, raccogliendo l'auspicio del medesimo circa una continua attenzione e vicinanza ai territori e confermando, riguardo alla richiesta di un adeguato supporto di Pioneer al Fondo Strategico costituito dalle Province Autonome di Trento e Bolzano e da Laborfonds, che Pioneer ha manifestato interesse alla gestione di tale fondo avendo maturato una specifica esperienza nella gestione di fondi in minibonds.

Al **socio Coda Zabet**, come già evidenziato nel passato, risponde che in Italia esiste una normativa anche regolamentare rigorosa, più che in altri Paesi, in tema di requisiti di professionalità, onorabilità e indipendenza degli amministratori che viene applicata al momento della nomina ed anche periodicamente nel corso del mandato.

Al **socio Roveda**, che ha richiesto di rendere pubblici i dati sulle stock option dei dirigenti, il signor Ghizzoni fa presente che i dati sui piani di *stock option*, e in generale sui piani di incentivazione basati su strumenti finanziari, sono già oggetto di informativa in conformità con la normativa regolamentare applicabile: i dettagli di tali piani sono, infatti, pubblicati nella Relazione sulla Remunerazione allegata alla Politica Retributiva di Gruppo 2014, a pagina 49, tabella 2 e pagina 50,

tabella 3. Coglie, peraltro, l'occasione per ricordare che è ormai dall'anno 2012 che il Gruppo UniCredit non ha più ritenuto opportuno offrire *stock option* ai propri manager come strumento per la remunerazione variabile. In relazione alla domanda se in futuro si pensi di pagare gli stipendi del top management vendendo telefonini anziché, come sarebbe meglio, concentrandosi sul recupero crediti, l'Amministratore Delegato ricorda il grande successo delle recenti campagne, tra le quali quella lanciata in collaborazione con Samsung, nel corso delle quali si sono collocati efficacemente prodotti bancari e finanziari nonché servizi di *internet banking*, circostanza quest'ultima che ha determinato un notevole aumento di clienti attivi sul *mobile banking*: ciò ha rafforzato la posizione di UniCredit, che è diventata nel tempo la numero uno del settore in Italia. Quindi, senza voler cambiare gli obiettivi ed il ruolo della Banca, l'innovazione è necessaria dal momento che i clienti apprezzano sempre più la possibilità di usufruire di prodotti d'avanguardia, peraltro integrati con quelli tradizionali. Quanto al recupero crediti, la separazione fra portafoglio "*core*" e "*non core*" mira proprio a gestire nell'ambito di quest'ultimo gli attivi che necessitano di iniziative specifiche (in cui sono impegnate in Italia circa 1.200 persone) per una mitigazione del rischio, con risultati che appaiono più

che buoni. In merito alla domanda circa i rapporti con la stampa, il Signor Ghizzoni chiarisce che la Banca ha con la stampa rapporti costruiti nel tempo e basati su professionalità e fiducia reciproca, senza alcun trattamento particolarmente di favore e, anzi, improntato a trasparenza. Quanto alla questione della sponsorizzazione della Champions League, l'Amministratore Delegato premette che il dato della relativa spesa riferito dal socio non è mai stato indicato dalla Banca; aggiunge che i risultati fino ad oggi ottenuti per effetto di questa iniziativa di marketing sono sicuramente molto positivi e ne giustificano i costi, che dovrebbero essere comunque sostenuti per altre iniziative a sostegno del *brand* e dei prodotti UniCredit, nel caso in cui si cancellasse la sponsorizzazione in questione senza, pertanto, conseguire in via di principio alcun risparmio. L'Amministratore Delegato, nel fornire qualche dato a sostegno di quanto appena dichiarato sui ritorni molto elevati in termini di immagine del Gruppo e di riconoscimento del *brand*, ricorda che da quando è iniziata la sponsorizzazione la notorietà spontanea del marchio UniCredit è cresciuta del 43%, quella sollecitata del 22% e che, tra coloro che sanno che UniCredit è sponsor della Champions League, l'immagine del marchio è migliorata del 64% e la propensione ad acquistare prodotti UniCredit è superiore del 71%

rispetto al totale della popolazione residente nelle medesime aree. Tra l'altro, nell'ambito delle quattro stagioni sono stati raccolti, nel corso di diverse promozioni ed eventi commerciali legati alla Champions League in tutti i Paesi del Gruppo, oltre 500 mila nominativi di clienti potenziali; inoltre, più di 44 mila persone hanno assistito ad alcune partite in qualità di ospiti della banca, per cui il valore del *brand* di UniCredit e la possibilità di vendere prodotti commerciali si è sicuramente ampliata.

Infine, in relazione alla perdita di 14 miliardi risultante dal bilancio 2013 ed ai motivi per cui sono state effettuate le svalutazioni proprio nel corso di tale esercizio, il signor Ghizzoni, dopo aver premesso che il bilancio è redatto in totale conformità ai principi contabili internazionali IAS/IFRS e in ottemperanza alle disposizioni della Banca d'Italia nonché soggetto a revisione sulla base delle norme vigenti, evidenzia che le valutazioni operate nel bilancio 2013 sono coerenti con la predetta normativa; ribadisce quanto detto in precedenza e, cioè, che il mercato ha premiato quanto fatto dal Gruppo in piena trasparenza e in presenza di un patrimonio solido, con l'obiettivo di affrontare con maggiori possibilità di successo gli anni futuri, che auspica possano essere quelli del rilancio e della ripresa

economica europea e anche italiana.

Al **signor Bielewicz**, che ha chiesto di spiegare la definizione, contenuta nel bilancio, di "depositi" che includono, a suo dire, anche titoli finanziari, l'Amministratore Delegato fa presente che trattasi della definizione prevista dalla normativa di riferimento e che non include titoli finanziari. Aggiunge che nella relazione sulla gestione, per meglio cogliere le dinamiche della raccolta nei confronti della clientela, si prende in considerazione, oltre ai depositi, anche la raccolta sotto forma di titoli, principalmente obbligazioni emesse dal Gruppo. Alla domanda relativa all'esposizione in Ucraina di Bank Austria e Bank Pekao, il signor Ghizzoni risponde che l'esposizione netta del Gruppo verso l'Ucraina è oggi di circa un miliardo e seicento milioni, di cui centocinquanta milioni relativi riferibili a Bank Pekao. Quanto al mercato russo e all'esistenza di finanziamenti per progetti di infrastrutture connesse a risorse naturali, l'Amministratore Delegato ricorda che solo una quota relativamente ridotta dei progetti di infrastrutture connesse a risorse naturali in Russia è finanziata con il ricorso a finanziamenti privati e, nel caso, il finanziamento è a lungo termine e non direttamente soggetto alla volatilità dei mercati finanziari. Aggiunge che, ad oggi, gli investimenti in progetti di infrastrutture e connessi

a risorse naturali in Russia confermano razionali economici validi e fondati. Alla richiesta, poi, di conoscere la situazione finanziaria ed i rischi assunti dal Gruppo in Russia ed Ucraina, l'Amministratore Delegato rassicura sul fatto che la situazione finanziaria del Gruppo stesso in Russia è estremamente solida, con una capitalizzazione più alta della media del sistema ed un'ottima posizione di liquidità. Fa inoltre presente che, nel caso specifico della Russia, è la banca russa che dà liquidità a UniCredit e non viceversa e che la qualità degli attivi è buona con un grado di copertura dei crediti superiore alla media del Gruppo. Quanto all'Ucraina, ricorda che la situazione è diversa, molto più fragile, e che tuttavia l'esposizione complessiva ed il rischio ucraino per il Gruppo è estremamente limitato.

Alla domanda relativa ai prodotti che sono una combinazione di "*life insurance*" e di "*investment program*" venduti in Polonia, l'Amministratore Delegato ricorda che Bank Pekao ha in portafoglio 500 milioni di Zloti, pari a circa 130 milioni di euro, di prodotti strutturati, secondo la prassi di mercato e riportati in bilancio in coerenza con i principi contabili: l'ammontare riferito dal Signor Bielewicz non trova, quindi, alcuna corrispondenza nei dati del bilancio medesimo.

Circa l'esposizione del Gruppo in "*mortgage loans*" in franchi

svizzeri, l'Amministratore Delegato ricorda che l'esposizione totale del Gruppo in franchi svizzeri è di circa 13 miliardi di euro, di cui 11 miliardi di euro circa in Austria, 1,8 miliardi in tutto il Centro Est Europa ed euro 1 miliardo circa in Polonia. Chiarisce inoltre che proprio in Polonia i mutui in franchi svizzeri sono un'eredità risalente, riconducibile ad operazioni poste in essere oltre sette anni fa dal gruppo HVB.

Quanto alla domanda sulla retribuzione del CEO locale, Luigi Lovaglio, il signor Ghizzoni fa presente che la retribuzione del CEO di Bank Pekao è coerente con i *benchmark* di mercato, com'è per tutti i manager del Gruppo UniCredit, ed è allineata ai principi della Politica Retributiva di Gruppo e, soprattutto, ai risultati della banca, che sono sempre stati, come ricordato, ottimi. Ricorda, inoltre, che nel 2013 la retribuzione include anche parte della remunerazione relativa al 2010 e al 2011, che è stata differita e condizionata ai risultati della Banca, prendendo in considerazione i rischi collegati all'attività nel lungo periodo e la conformità alle previsioni di legge. Aggiunge, infine, che nel 2013 è stato pagato anche il sistema di incentivazione di lungo termine relativo al periodo 2010-2012.

Al **signor Saba**, che ritiene che il risultato economico di esercizio non sia stato rappresentato in modo veritiero e corretto, mancando

la voce relativa all'aggregato monetario creato durante l'esercizio 2013, e che si dichiara contrario all'approvazione del bilancio, chiedendo all'Amministratore Delegato di ricevere una risposta scritta entro e non oltre i prossimi quindici giorni solari, il Signor Ghizzoni ricorda che tanto il bilancio consolidato quanto quello individuale di UniCredit S.p.A. sono redatti in ottemperanza ai principi contabili internazionali, IAS e IFRS, e alle disposizioni della Banca d'Italia e che sono corredati anche da certificazione della società di revisione Deloitte & Touche.

Al **socio Serra**, che partecipa all'iniziativa etica, dignità e valori (EDIVA) e chiede che nella gestione o cessione delle partite dei crediti *non performing* siano garantiti elevati standard di etica professionale da parte delle controparti per assicurare un'operatività nel rispetto dello spirito e della buona finanza nonché una rendicontazione in bilancio delle informazioni relative alle eventuali cessioni, l'Amministratore Delegato assicura che la Banca si muove in tale direzione e ricorda che gli investitori, prevalentemente primari fondi di investimento internazionali, per la gestione del portafoglio acquistato si avvalgono di primarie società italiane di recupero crediti, tutte, o almeno in maggior parte, certificate, con alti standard di servizio e vigilate

anch’esse da Banca d’Italia a garanzia di un’operatività nel rispetto dello spirito della cosiddetta "buona finanza".

Fa poi presente che nel Bilancio, Nota Integrativa, Parte E), sono presenti numerose informazioni su questo tema e ricorda che la Banca ha necessità di ridurre lo stock di crediti incagliati, che origina principalmente da una situazione economica disastrosa in Italia negli ultimi cinque anni, ovviamente nel rispetto dei principi etici ricordati dal socio stesso.

Alla richiesta circa l’istituzione di un *rating* di merito creditizio dei clienti che consideri anche la responsabilità sociale dell’impresa e non solo le potenzialità reddituali, il signor Ghizzoni, ricordata la complessità di un tema che sta comunque a cuore alla Banca, fa presente che, da un punto di vista metodologico, nei sistemi di *rating* avanzati utilizzati da UniCredit il livello di responsabilità sociale dell’impresa non è un fattore che può essere incluso, se non previa dimostrazione statistica della sua significatività. Ricorda, peraltro, che la Banca ha avviato nel 2013 contatti con una primaria università italiana per valutare la possibilità di sviluppare analisi di correlazione tra performance finanziaria e aspetti non finanziari, con allargamento del perimetro anche alle piccole e medie imprese.

Alla richiesta che la Banca trovi modalità per rafforzare i vincoli

di solidarietà nei Paesi dell'Europa dell'Est dove il Gruppo è presente, il signor Ghizzoni risponde che in questi territori molte iniziative – quali quelle di educazione ed inclusione finanziaria nonché i programmi di imprenditorialità sociale - vanno nella direzione auspicata dal socio: ad esempio, in Bulgaria UniCredit Bulbank ed UniCredit Foundation hanno sostenuto progetti di carattere sociale nell'ambito del *non-profit* fornendo formazione, orientamento professionale e finanziamenti.

Con riferimento alla richiesta di ridurre progressivamente lo *spread* retributivo tra il vertice e la base nonché le buone uscite per fine rapporto, l'Amministratore Delegato, dopo aver ricordato di aver già parlato della retribuzione del *top management,* precisa che eventuali risoluzioni del rapporto di lavoro sono regolate dalla Politica Retributiva della Banca, ai sensi della quale sono da evitare pagamenti di fine rapporto eccedenti gli importi previsti da leggi o contratti collettivi localmente applicabili. In assenza di tali previsioni i pagamenti di fine rapporto, oltre al periodo di preavviso, non devono eccedere le 24 mensilità di retribuzione complessiva ed essere modulati in relazione alla permanenza in azienda.

In relazione alla richiesta di definire l'inquadramento per nuove figure professionali, il signor Ghizzoni riferisce la piena

disponibilità della Banca ad una pronta ripresa delle discussioni con i sindacati proprio sulla valorizzazione dei ruoli professionali, disponibilità rappresentata anche nella presentazione del piano 2018 alle organizzazioni sindacali; ribadisce quindi l'interesse, anche della Banca, a definire o ridefinire nuovi percorsi professionali alla luce anche dei modelli di servizio che stanno di fatto cambiando.

In merito alla richiesta di delucidazioni sugli esuberi presentati nei piani industriali, l'Amministratore Delegato risponde che la volontà aziendale è di gestire le eccedenze del personale tramite un accordo che preveda lo strumento dell'accesso al pensionamento anticipato, essendo fiducioso che si sarà in grado di trovare i percorsi e le soluzioni più idonee in continuità con quanto accaduto in passato.

Infine, per ciò che concerne la formazione alla responsabilità sociale ed all'etica finanziaria, risponde che il Piano 2018 prevede un importante progetto di riqualificazione del personale, dove la formazione è chiaramente uno degli elementi necessari per garantire il raggiungimento degli obiettivi definiti.

Circa le lamentele del **socio Ditaranto,** pur esprimendo rispetto per il suo dramma personale, l'Amministratore Delegato fa presente che la ricostruzione effettuata dal medesimo non coincide con

quella di UniCredit, che peraltro è sempre disponibile a valutare ragionevoli soluzioni transattive: in tale ottica auspica una rapida e soddisfacente soluzione della vertenza per entrambe le parti, fermo che il ritardo in tal senso non è imputabile all'operato della Banca.

Alla domanda del **signor Cassarà** relativa alla possibilità di utilizzare modalità diverse rispetto alle attuali per la raccolta delle deleghe da parte dei dipendenti ai fini dell'emissione delle certificazioni per la partecipazione in Assemblea, risponde che già adesso UniCredit opera in modo da agevolare il rilascio di tali certificazioni, fermo che saranno valutate nel futuro ulteriori possibilità di introdurre facilitazioni in tal senso.

Conferma, poi, che la perdita dell'esercizio 2013 riduce di pari importo il patrimonio netto del Gruppo, ma che essa ha avuto un impatto molto limitato sul Common Equity Tier 1 Capital, che è il principale indicatore patrimoniale introdotto da Basilea 3. Infatti, il Common Equity Tier 1 ratio fully-loaded, considerando gli impatti di Basilea 3, a dicembre 2013 dopo la perdita si è attestato al 9,36%, valore adeguato anche alla luce delle nuove e più stringenti regole prudenziali.

Riguardo all'annunciata cessione della società UCCMB, l'Amministratore Delegato fa presente che tale società continuerà

a fornire servizi di recupero crediti per UniCredit S.p.A. e UniCredit Leasing S.p.A. sulla base di un contratto di esclusiva di lungo termine, per tutte le pratiche aventi un valore unitario inferiore ad una soglia definita; solo le pratiche il cui valore sarà superiore a tale soglia saranno gestite dalle competenti funzioni interne di UniCredit S.p.A, senza quindi costi aggiuntivi; fa inoltre presente che nel contratto saranno previsti meccanismi di remunerazione e di mantenimento dell'esclusiva tali da garantire un elevato livello di performance nel lungo termine.
In merito al prezzo di cessione, chiarisce che lo stesso rifletterà la dimensione del portafoglio crediti deteriorati a bilancio di UCCMB al momento della cessione, le caratteristiche del contratto di *servicing* e il livello di interesse da parte dei potenziali acquirenti. Ricorda, infine, che la cessione di UCCMB si inquadra in un più ampio progetto di revisione della catena di gestione del credito problematico, volto a garantirne l'efficacia gestionale e organizzativa.
In merito alla *Newco* tra Intesa e UniCredit dedicata ai crediti ristrutturati, l'Amministratore Delegato conferma l'esistenza di un'iniziativa comune, ancora allo studio, tra UniCredit, Intesa Sanpaolo, KKR e Alvarez & Marsal volta a fornire soluzioni innovative per affrontare in modo più efficace il tema della

ristrutturazione di aziende in difficoltà finanziarie. In particolare, l'obiettivo è quello di ottimizzare la performance e massimizzare il valore di una selezione di posizioni corporate in ristrutturazione, attraverso una gestione proattiva e la concessione di finanziamenti alle aziende già in ristrutturazione per accelerarne il ritorno in bonis.

Rispondendo al **socio Chiurazzi**, che ha chiesto di ricevere copia della relazione dell'attuario, l'Amministratore Delegato ricorda a tal proposito che i principi contabili IAS/IFRS non prevedono la messa a disposizione dei Soci di tale relazione ma una informativa in bilancio: conferma al riguardo che essa è disponibile, con riferimento al bilancio individuale, nella nota integrativa: parte A) "Politiche Contabili" per quanto riguarda la metodologia, (in particolare pagina 81, capitolo 12 "Fondi per Rischi ed Oneri" per quanto riguarda la metodologia di determinazione del valore attuale dei piani a benefici definiti e pagina 86, capitolo 17 "Altre Informazioni" per quanto riguarda il "Trattamento di Fine Rapporto Personale") e parte B) "Informazioni sullo Stato Patrimoniale – Passivo" per le informazioni quantitative (in particolare pagina 140, Sezione 11 "Trattamento di Fine Rapporto del Personale" nonché pagg. 141/142 Sezione 12 "Fondi per Rischi ed Oneri – Fondi di Quiescenza a

benefici definiti").

Ricorda, altresì, che l'attuario incaricato delle valutazioni del TFR è la società Mercer, mentre la misurazione dell'impegno relativo ai fondi pensione a prestazione definita è affidato ad una pluralità di società.

Conclude la replica a detto socio rimandando alla presentazione illustrata in Assemblea per ciò che concerne la probabilità per UniCredit di realizzare i risultati prefissati nel Piano Strategico.

Con riferimento alla domanda del **socio Pedersoli**, in merito alla concessione da parte di UniCredit di altri crediti alla società Sorgenia, l'Amministratore Delegato, chiarito che non è possibile commentare operazioni sui clienti in sede assembleare, come da prassi pluriennale, fa al riguardo presente che la Banca ritiene di essere vicina ad una soluzione che consenta di raggiungere l'obiettivo del salvataggio aziendale nell'ottica di mantenerne intatta l'operatività e di migliorarne la valorizzazione nonché di consentire alle banche finanziatrici il recupero dei propri crediti.

Quanto al coinvolgimento di UniCredit in una eventuale ristrutturazione di Alitalia, evidenzia che la stessa deriva dall'esigenza di salvaguardare un'esposizione creditizia

esistente. Al riguardo conferma, in caso di una seria proposta industriale quale, in questo caso, quella di Etihad, la disponibilità a valutare una ristrutturazione del debito, al fine di consentire il rilancio di Alitalia e di beneficiare nel tempo del valore creato.

Ribadendo l'impossibilità di fornire informazioni sulla posizione debitoria anche per la AS Roma, informa che sotto il profilo della partecipazione societaria, la Banca detiene una quota pari al 31% di NEEP, società che controlla il 67% di AS Roma, come riportato in Parte H della Nota Integrativa del Bilancio Individuale. Ad UniCredit sono riconosciuti i diritti (e questi è tenuto ad adempiere ai doveri) connessi al suo ruolo di investitore finanziario.

Quanto alla domanda sul Gruppo Burgo, ricordato come esso fosse già stato oggetto di interventi di rimodulazione del debito, conferma che UniCredit oggi - anche alla luce del prolungarsi della crisi del contesto macroeconomico - valuta assieme alle altre Banche creditrici, al management ed ai soci ogni soluzione in grado di assicurare il rilancio di tale importante gruppo industriale.

Relativamente alle varie considerazioni sull'operazione di *scrip dividend* espresse dal **socio Pacifico,** l'Amministratore Delegato chiarisce innanzitutto che è stato rispettato il principio base

dello *scrip dividend*, che consiste nel dare la possibilità all'azionista di ricevere il dividendo o sotto forma di azioni ovvero in denaro. Nell'evidenziare che è la prima volta in Italia che una banca consente agli azionisti di scegliere tra queste due possibilità, osserva che le modalità operative per dare esecuzione allo *scrip dividend* possono differire nei vari Paesi anche per effetto di sistemi legislativi differenti. Con riferimento alla lunghezza dell'informativa prodotta precisa che essa rispetta gli schemi previsti dalla Consob; ricorda, con l'occasione, che sulla base delle indicazioni ricevute dagli intermediari UniCredit riconoscerà il dividendo *cash* eventualmente richiesto dagli azionisti; infine, un intermediario sarà coinvolto per la monetizzazione delle frazioni che sono inevitabili nell'assegnazione di nuove azioni.

In merito poi alla richiesta di chiarimenti sulla determinazione del rendimento prospettico, l'Amministratore Delegato precisa che il rendimento sul patrimonio netto (ROE) previsto per il 2018 per il Gruppo UniCredit è pari a circa l'11,3%, valore che non si discosta da quelli previsti da concorrenti internazionali: ad esempio HSBC prevede un ROE pari a circa il 15% entro il 2015, Deutsche Bank superiore al 15%, sempre nel 2015, valore superiore al costo del capitale di medio periodo che, ricorda, è stimato pari

a circa il 10%. Evidenzia poi che il calcolo dell'obiettivo di rendimento è calcolato sulla base anche di ipotesi macroeconomiche conservative sia in termini di crescita del PIL, che di tassi di interesse e di *spread.*

Quanto ai motivi della perdita nell'esercizio 2013 nonostante i benefici ottenuti grazie ai fondi della Banca Centrale Europea, fa presente che gli LTRO, la liquidità ricevuta dalla Banca Centrale tre anni fa, hanno certamente determinato un beneficio in termini di liquidità, evidenzia che UniCredit non ha reinvestito la somma ricevuta, pari a 26 miliardi, in acquisto di titoli di Stato e rimanda, per quello che riguarda i fattori considerati nell'aggiornamento delle stime di valore dei crediti, la natura dei cambiamenti ed i loro effetti, alle pagine 329 e seguenti del bilancio consolidato di UniCredit al 31 dicembre 2013.

In merito ai rilievi del Socio in relazione alla modalità di gestione del contenzioso Tassara, ricorda il ruolo attivo svolto anche personalmente nella recente ristrutturazione del debito di tale società, condotta attraverso una necessaria ricapitalizzazione tramite conversione dei crediti in strumenti finanziari partecipativi, peraltro con l'obiettivo di mantenere le priorità di rimborso a favore delle banche rispetto ai soci anche dopo tale conversione. Evidenzia poi che grazie anche al recupero

dei titoli in Borsa e, soprattutto, grazie al cambio nella *governance* della società, i risultati dei primi mesi del 2014 sono incoraggianti.

Quanto alla domanda del Socio relativa a quanto viene riconosciuto in relazione all'usufrutto sulle azioni che sono al servizio dei CASHES, l'Amministratore Delegato fa presente che per l'anno 2013 non verrà effettuato alcun pagamento perché per procedervi devono essere soddisfatte due condizioni: la Banca deve pagare un dividendo e registrare un utile netto consolidato positivo e superiore all'ammontare del dividendo complessivo distribuibile sull'esercizio medesimo. Dato che la banca nel 2013 ha registrato un risultato netto negativo a livello consolidato, non verrà effettuato alcun pagamento da parte di UniCredit.

Al **socio La Verde**, il quale si domandava se, alla luce del fatto che la maggior parte del capitale di UniCredit risulta detenuto da azionisti esteri, la Banca sia da considerarsi italiana o meno, l'Amministratore Delegato risponde precisando che la composizione dell'azionariato è coerente con la circostanza che UniCredit è un Gruppo internazionale presente in diversi Paesi e ne riflette le diverse componenti nazionali e internazionali, istituzionali e *retail*. Sottolinea, anzi, come la capacità di attrarre investitori, soprattutto di lungo periodo e che dimostrino di

credere nel futuro della Banca, sia importante e rappresenti per quest'ultima un indubbio valore, indipendentemente dalla provenienza dei suoi soci. In merito alle considerazioni espresse sui criteri di ristrutturazione e di miglioramento dei servizi e dell'efficienza, alla luce della maggiore incidenza dei costi operativi sui ricavi totali rispetto all'altra grande banca italiana, ricorda che il Piano Strategico 2013-2018 pone particolare attenzione all'efficienza della Banca e prevede di proseguire nel miglioramento della struttura dei costi attraverso varie azioni, principalmente volte ad ottimizzare gli *asset* di *real estate*, ridurre i costi per prestazioni ricevute dall'esterno, razionalizzare gli *asset* informatici.

Relativamente alla richiesta di conoscere quanti siano i dipendenti della Banca, oltre al top management, con una retribuzione superiore a 500 mila euro, precisa che questi sono circa 50.

Con riferimento alla domanda del socio su quali siano state le motivazioni sottostanti all'ingente importo delle rettifiche presenti in bilancio, richiama l'attenzione sul fatto che le dinamiche economiche dell'esercizio 2013, in particolar modo dell'ultimo trimestre, hanno risentito delle valutazioni derivanti da diversi fattori, riassumibili nelle nuove ipotesi

macroeconomiche, nel maggior rigore del quadro normativo e nelle misure varate a sostegno degli obiettivi fissati dal Piano Strategico 2013-2018. Per maggiori dettagli, per quanto riguarda il risultato consolidato di UniCredit al 31 dicembre 2013, rimanda alle pagine 329 e seguenti relativamente agli specifici fattori considerati nell'aggiornamento delle stime del valore dei crediti, la natura dei cambiamenti ed i loro effetti, nonché alla pagina 229 e seguenti relativamente all'*impairment test* dell'avviamento e delle attività immateriali.

Riguardo alle asserite penalizzazioni per i risparmiatori conseguenti al riacquisto dei propri *bond* da parte di UniCredit, l'Amministratore Delegato esclude categoricamente che tale operazione abbia procurato svantaggi alle controparti di mercato; al contrario, tutte le operazioni hanno aumentato la liquidità sui titoli UniCredit sul mercato secondario e, in particolare, i riacquisti effettuati tramite asta pubblica anche nei confronti della clientela sono stati conclusi offrendo alle controparti un premio rispetto alle quotazioni offerte dal mercato secondario. È stato dunque retrocesso al cliente una parte del beneficio generato dall'operazione. Infine per quanto riguarda i riacquisti effettuati dalla clientela UniCredit, sottolinea che nessuna commissione di negoziazione è stata richiesta per la chiusura

dell’operazione.

Circa il tasso di interesse applicato ai versamenti dovuti dalla Banca in relazione ai cosiddetti CASHES, per cui afferma che UniCredit ha pagato 105 milioni di euro, l’Amministratore Delegato riferisce che la remunerazione prevista nel contratto di usufrutto è pari al tasso Euribor a tre mesi maggiorato del 4,50%; nel corso del 2013, anno in cui vi sono stati tre pagamenti trimestrali, il tasso medio è stato pari a 4,7%.

Riguardo al programma di incentivazione azionaria per i dipendenti, che prevede uno sconto del 25% sulle azioni acquistate, e ad eventuali iniziative similari per i piccoli azionisti non dipendenti della Banca, l’Amministratore Delegato, ricordato di aver già risposto ad una domanda simile, fa presente che per favorire il dialogo con i piccoli azionisti è stata recentemente creata una specifica sezione sul sito Internet istituzionale del Gruppo definita ‘Investitori Individuali’; in questa sezione sono messi a disposizione di tale categoria di azionisti alcuni dati e documenti sul Gruppo, con l’obiettivo di sviluppare un dialogo continuo con gli azionisti della Banca e di renderli più consapevoli dell’investimento effettuato in UniCredit. Ricorda, infine, che sono in corso ulteriori approfondimenti per individuare soluzioni volte a migliorare le relazioni con i piccoli

azionisti.

Alla richiesta del **socio Antolini** di conoscere la percentuale di partecipazione in Fondiaria SAI, riferisce che essa ammontava al 6,7% del capitale sociale ordinario ed è stata interamente ceduta nel novembre scorso con un ricavo di 105,8 milioni di euro e una plusvalenza di 47,6 milioni di euro che è stata registrata nell'ultimo trimestre del 2013.

Passando alla richiesta di spiegazioni del **socio Loizzi** sulle motivazioni che hanno indotto ad effettuare a fine anno interventi così drastici sul bilancio, tanto da capovolgere le iniziali previsioni sui risultati contabili dell'anno, in luogo invece di interventi più graduali, ribadisce che le condizioni di fine anno, sia di tipo macroeconomico sia quelle che riguardano il quadro regolamentare, includendo in ciò anche il passaggio alla vigilanza della Banca Centrale Europea, più la necessità di presentarsi pronti per gli obiettivi da raggiungere nel piano strategico 2013-2018, hanno spinto a questo intervento concentrato in un solo anno e, dunque, non ripetibile. Tale soluzione, a lungo ponderata, come già evidenziato, è stata apprezzata dal mercato. Al proposito, rimanda alle informazioni di dettaglio riportate nel fascicolo di bilancio, già menzionate in precedenza.

Riguardo alla liquidazione del signor Profumo, ribadisce ancora

che si è trattato del compenso approvato nel 2010 dal Consiglio di Amministrazione in base alla normativa e agli accordi all'epoca vigenti.

Quanto alla richiesta di previsioni ragionevolmente attendibili sui risultati dell'esercizio 2014, ricorda che – come comunicato in occasione della presentazione del Piano Strategico - il management si è dato l'obiettivo di raggiungere due miliardi di euro di utili netti a livello di Gruppo.

In merito alla possibilità che nell'ambito della IPO di Fineco siano riservati dei privilegi per gli azionisti UniCredit, osserva che l'operazione verrà realizzata secondo la normativa vigente, con la pubblicazione di un prospetto informativo e l'avvio di un'offerta pubblica rivolta a tutti, senza specifici privilegi per gli azionisti di UniCredit. Rileva tuttavia che l'IPO di Fineco potrà indirettamente portare benefici anche agli attuali soci di UniCredit in quanto l'operazione potrà far emergere in chiaro il valore di Fineco stessa.

Con riferimento ai chiarimenti richiesti dal **socio Marino** sull'esposizione di 50 milioni di euro con il Gruppo il cui maggior azionista si chiama Marenco ed in particolare se sono stati eseguiti controlli adeguati circa i prestiti alle società che fanno capo al predetto azionista di maggioranza, l'Amministratore

Delegato ricorda che - come da prassi assembleare consolidata - non è possibile fornire notizie specifiche sulle esposizioni dei singoli clienti e quindi non può né confermare né smentire quanto dichiarato dal socio.

Riguardo all'ipotesi di creazione di una *bad bank* con Intesa Sanpaolo, l'Amministratore Delegato, nel presupposto che si faccia riferimento al progetto di cui ha poc'anzi parlato e che vede coinvolta anche KKR, precisa che non si tratta di una *bad bank*, ma della creazione di un Fondo Equity il cui obiettivo sarebbe quello di investire in società in ristrutturazione, che ne facciano richiesta, per accelerarne la crescita e l'uscita dalla situazione di difficoltà attuale e quindi dare a queste aziende il capitale per farle ripartire più velocemente di quanto potrebbero fare con le loro singole forze. L'Amministratore Delegato ribadisce che non si tratterebbe di una *bad bank*, in quanto la società di cui si parla è destinata a rivolgersi esclusivamente a società che sono *in bonis*, ma che hanno necessità di altro capitale per superare situazioni di difficoltà finanziaria.

Con riferimento poi al fallimento Divania, l'Amministratore Delegato in relazione all'indicazione dei nominativi dei funzionari indagati ribadisce che la Società non fornisce informazioni su posizioni personali. Circa poi quanto riportato

nell’articolo di giornale datato 8 maggio 2014 l’Amministratore Delegato riferisce che riguarda un giudizio civile di revocazione promosso dai curatori del fallimento Divania: la Banca si è difesa e allo stato attuale non può che attendere l’esito di tale giudizio. Passando alla successiva domanda del socio volta a sapere se è vero che i lavoratori del gruppo UniCredit hanno deciso uno sciopero perché UniCredit intende cedere la società di recupero crediti di Gruppo, l’Amministratore Delegato conferma l’avvenuto sciopero, precisando che lo stesso si è svolto il venerdì precedente all’Assemblea. Con riferimento alle motivazioni sottese al progetto UCCMB, che vedrebbe coinvolti circa 760 dipendenti, rimanda a quanto già illustrato in una precedente risposta sul tema. Circa poi la richiesta di spiegare quali saranno i vantaggi della vendita della società di recupero crediti e il prezzo di cessione, l’Amministratore Delegato spiega che, al momento, quest’ultimo non è stato ancora determinato, quindi una valutazione sulla convenienza non è al momento fattibile. Gli impatti su UniCredit, a seguito della cessione, saranno marginali in quanto UCCMB continuerà a lavorare per UniCredit sulla base del contratto di *servicing* esclusivo e di lungo termine in essere. Inoltre la cessione di UCCMB garantirà un’elevata efficacia gestionale e organizzativa delle attività di recupero del credito

problematico del Gruppo. La circostanza, poi, che UniCredit diminuisca la propria partecipazione in UCCMB al di sotto del 50%, o esca completamente dal suo capitale, potrebbe consentire alla società UCCMB di incrementare la propria operatività con terze parti.

L'Amministratore Delegato, alla domanda del socio che chiede di sapere se esistano società nel Gruppo che assicurino auto ovvero se la società offra anche assicurazioni di tipo sanitario, nonché di indicare le società che se ne occupano e se sia previsto che i soci interessati aprano necessariamente un conto corrente, risponde che nel 2014 UniCredit comincerà la distribuzione sulla clientela del Gruppo di polizze auto e moto di Creditras Assicurazioni, società che fa parte del gruppo Allianz ed è partecipata al 50% da UniCredit. Prosegue nell'esposizione riferendo che la distribuzione di polizze sanitarie e individuali viene fatta, ma attualmente ha un peso estremamente marginale. Le polizze collocate sono della compagnia RBM Salute, la cui sottoscrizione richiede che l'addebito dei premi avvenga sull'apporto di conto corrente UniCredit.

Con riguardo alla domanda del socio circa il ruolo strategico che avrebbe Sicilia Convention Bureau, su quali sono i nomi della *governance* e a quanto ammontino i finanziamenti concessi da

UniCredit nonché a quanto ammonti la perdita della suddetta società, l'Amministratore Delegato risponde che la stessa è controllata all'86% da UniCredit (mentre il residuo 14% è detenuto in quote uguali dalla Camera di Commercio di Siracusa e dalla Camera di Commercio di Palermo) e che il valore di bilancio è di 126 mila euro. La società è stata costituita per promuovere e sviluppare il turismo congressuale e d'affari in Sicilia e l'obiettivo è di allargare la compagine sociale ad enti locali e ad altri investitori interessati al settore turistico. La perdita per l'anno 2013 è stata di 402 mila euro. Il Consiglio di Amministrazione è composto da tre membri: il signor Vincenzo Tuminello (Presidente), la signora Rita Alù e il signor Salvatore Malandrino. La società non ha contratto finanziamenti con UniCredit né con altre banche.

Relativamente alle informazioni richieste sulla *governance* di Bluvacanze, l'Amministratore Delegato fa presente che la società è detenuta da UniCredit per una quota del 42,85% ed un valore di bilancio di Euro 1,00; gli altri soci sono "Sas Shipping Agencies Services Sàrl" col 52,41% e "Investitori Associati SGR" col 4,74%. La partecipazione è stata acquistata da UniCredit nell'ambito di un'operazione di conversione crediti nel contesto di una ristrutturazione finanziaria della società per il recupero del

credito stesso. La ristrutturazione rappresentava la miglior alternativa ad una procedura di insolvenza. Il Consiglio di Amministrazione è composto da cinque membri, uno dei quali (il signor Giancarlo Maria Albini, professionista esterno) è designato da UniCredit.

Con riguardo alle informazioni su Italpetroli, l'Amministratore Delegato riferisce che la società è controllata al 100% da UniCredit ed ha un valore di bilancio di 1,00 euro; è una holding a capo di un gruppo di società operanti nei settori petroliferi e immobiliare, consolidate integralmente nel bilancio UniCredit al 31.12.2013 tra le "Attività non correnti e gruppi di attività in via di dismissione". Il Consiglio di Amministrazione è composto da 3 membri, il signor Attilio Zimatore (Presidente) e i signori Enrico De Cecco (Amministratore Delegato ed ex dipendente UniCredit) e Paolo Gencarelli (dipendente del Gruppo UniCredit).

Relativamente alla consistenza dei derivati al 31 dicembre 2013, l'Amministratore Delegato rimanda al dettaglio della voce 20 riportata nel Bilancio Consolidato, da cui risulta che le attività finanziarie detenute per la negoziazione ammontano a circa 49 miliardi di euro, di cui circa 26 miliardi di euro con clientela e circa 23 miliardi di euro con banche. Alla voce 80 sono iscritti i derivati di copertura attivi, ammontanti a 9,6 miliardi di euro;

alla voce 40, le passività finanziarie di negoziazione ammontano a 47,9 miliardi di euro, di cui 24,9 miliardi di euro con clientela e 22,9 miliardi di euro con banche. Ancora, alla voce 60 "Derivati di copertura passivi" l'ammontare risulta essere di 8,6 miliardi di euro. Infine, a pagina 414 del bilancio consolidato c'è una specifica descrizione dell'attività in "derivati dalla banca".
Relativamente alle multe comminate da Banca d'Italia a carico di dirigenti e funzionari, precisa che a seguito di un'ispezione di Banca d'Italia su "trasparenza e correttezza nelle relazioni con la clientela", nel corso del 2013 sono stati sanzionati quattro dirigenti per un ammontare complessivo pari a Euro 116.000. Per quanto riguarda la domanda in merito ad eventuali sanzioni da parte di UniCredit nei confronti del personale che ha subito le multe ovvero se la società assuma a proprio carico tali multe, conferma che UniCredit, a fronte del pagamento delle sanzioni in quanto co-obbligato solidale, ha già avviato la procedura per l'esercizio dell'azione di regresso nei confronti dei predetti dirigenti.
Riguardo alla richiesta per cui nell'avviso di convocazione dell'assemblea non viene inserita la PEC a beneficio dei soci che decidessero di farne uso per porre domande, l'Amministratore Delegato fa presente che la Società adotta una serie di modalità atte a favorire l'esercizio del diritto del voto ai sensi

dell’articolo 127-ter del TUF, che sono riportate nell’avviso di convocazione ai sensi della normativa vigente. In particolare, per la presentazione delle domande pre-assembleari UniCredit ha messo a disposizione dei soci un apposito applicativo sul sito della Società. L’Amministratore Delegato rassicura il Socio che la società monitora costantemente tali processi per verificare l’insorgere di eventuali inconvenienti che richiedano interventi correttivi. In merito alle domande poste dal socio Marino sul Teatro alla Scala e sulla Filarmonica della Scala, precisa che il totale dei contratti di sponsorizzazione in corso ammonta a 3,6 milioni di euro. Riferisce poi che UniCredit non è presente nel Consiglio di Amministrazione del Teatro alla Scala, ma è rappresentata nel Consiglio della Filarmonica della Scala: il signor Ghizzoni ricopre la carica di Presidente e la signora Carla Mainoldi è consigliere (quest’ultima è subentrata da pochi giorni alla signora Massari, cessata dall’incarico lo scorso dicembre). Segnala, conclusivamente, al socio che il Responsabile della struttura Investor Relations è il signor Andrea Maffezzoni.

Rispondendo al **socio DOBRILLA,** l’Amministratore Delegato nega che vi sia contraddizione nel portare a bilancio una considerevole perdita e proporre contestualmente il pagamento di un dividendo, in quanto la politica dei dividendi di UniCredit è definita sulla

base della disponibilità patrimoniale e dei coefficienti patrimoniali di vigilanza: si riferisce, in particolare, all'indicatore Common Equity Tier 1 ratio, che al 31 dicembre 2013 si è attestato ad un livello pari al 9,36% su base "*fully loaded*", avendo già scontato il suddetto pagamento del dividendo. Poiché quindi tali coefficienti sono in linea con gli obiettivi patrimoniali di piano di UniCredit, risulta coerente formulare la proposta di pagamento di un dividendo all'Assemblea. Riguardo alle ragioni per cui si è aperta una trattativa con i sindacati per diminuire i posti di lavoro pur in presenza di risultati superiori alle attese nel primo trimestre del 2014, conferma che la procedura sindacale si prefigge di conseguire gli obiettivi di redditività ed efficienza del perimetro italiano, descritti nel Piano Strategico, il cui raggiungimento è stimato entro il 2018; parte di tale procedura si focalizzerà sulla gestione delle eccedenze che si verificheranno principalmente a seguito del cambio dei comportamenti e dei bisogni dei clienti. Tali obiettivi e necessità non subiscono cambiamenti in relazione ai risultati del primo trimestre: essi sono stati illustrati al sindacato la settimana scorsa e saranno oggetto di ulteriore discussione, nel rispetto delle normative e delle procedure aziendali.

Relativamente alla possibilità di introdurre un tetto alle

retribuzioni, l'Amministratore Delegato – dopo aver richiamato la risposta già fornita sul tema della retribuzione variabile - ricorda, che la retribuzione fissa è oggetto di periodica revisione in modo da assicurarne l'allineamento ai livelli di mercato.

Alla domanda del **signor SIBILIA** circa l'asserito aumento del numero di dirigenti, l'Amministratore Delegato risponde precisando che in Italia esso si è progressivamente ridotto nel tempo passando da 1.839 unità (dicembre 2009) a 1.408 unità (dicembre 2013), in diminuzione quindi del 23% per effetto, anche, di cambi di perimetro, con incorporazione o scorporo di rami d'azienda. In UniCredit S.p.A. i dirigenti nel 2009 erano 609, dopo l'aggregazione delle banche del Gruppo nel 2010 erano 1.323, infine nel 2013 si sono ridotti a 1.096.

In relazione alla richiesta di chiarimenti sull'aumento del compenso dell'Amministratore Delegato a 3,7 milioni di euro nel 2013 (con un incremento di 700.000 Euro rispetto al 2012), il Signor Ghizzoni fa presente che la risposta verrà fornita dal Presidente.

L'Amministratore Delegato precisa poi che le operazioni con parti correlate ammontano a 3,2 miliardi di euro all'attivo e 10 miliardi di euro al passivo. Le prime sono principalmente con società controllate e collegate (2,7 miliardi di euro), mentre le operazioni nei confronti di dirigenti con responsabilità

strategiche e altre parti correlate ammontano a 494 milioni di euro. Conferma, comunque, che UniCredit ha adottato una *policy* per la gestione delle operazioni con soggetti in conflitto di interesse (pubblicata sul sito internet di UniCredit), volta a stabilire le regole istruttorie e deliberative per le operazioni poste in essere da UniCredit, anche per il tramite di società controllate, con parti correlate e soggetti collegati, nonché le modalità di informativa agli organi sociali e al mercato. Soggiunge che maggiori dettagli sulle operazioni con parti correlate, anche con riguardo alle procedure poste in essere dal Gruppo, sono disponibili nella nota integrativa parte H) del Bilancio Consolidato, al capitolo "*corporate governance*" della relazione sull'andamento della gestione. Con riguardo al tema delle società partecipate da UniCredit con sede in località *off-shore*, l'Amministratore Delegato riferisce che tali società *off-shore*, o ritenute tali, sono costituite e utilizzate per ragioni di business secondo quella che è la *best practice* internazionale, anche in funzione dei mercati "regionali" di riferimento. Sempre in linea con la *best practice* internazionale, la legislazione locale prevede l'utilizzo della lingua inglese nella redazione dei documenti societari anche quando questa non sia la lingua nazionale, pertanto anche i bilanci sono resi disponibili in

osservanza delle regole locali. Relativamente alle società per le quali i bilanci non sono consultabili, precisa che si tratta di Fondi o di società per i quali, in relazione al loro status di liquidazione o ad altra procedura, non è redatto un bilancio.

Con riferimento al tema del raggruppamento di azioni, l'Amministratore Delegato rammenta che l'aumento di capitale in occasione del quale è stato effettuato il raggruppamento delle azioni, deliberato dall'Assemblea nel dicembre 2012, è stato soggetto alle autorizzazioni previste dalla normativa vigente, previa valutazione delle Autorità di Vigilanza competenti.

Il Signor Ghizzoni lascia la parola al Presidente il quale, in relazione all'incremento del compenso dell'Amministratore Delegato, informa che all'inizio del 2013 il Consiglio, su proposta del Comitato Remunerazione e sentito il Collegio Sindacale, ha ritenuto opportuno allineare la remunerazione fissa dell'Amministratore Delegato al posizionamento "*target*" di politica retributiva allo scopo di preservare la competitività del suo pacchetto complessivo. In particolare dei 2,3 milioni di euro di retribuzione citati dal signor Sibilia e indicati nella Compensation Policy di UniCredit (tabella numero 1 a pagina 39), circa 300 mila euro sono relativi a *benefit* non monetari; l'aggiuntivo valore di 1,4 milioni di euro rappresenta il *fair*

value dei piani basati su strumenti finanziari che non costituiscono remunerazione effettivamente percepita, ma la valorizzazione teorica degli strumenti "*non cash*", ancora non assegnati e soggetti al raggiungimento delle performance aziendali sottostanti.

Riprende la parola l'Amministratore Delegato il quale, con riferimento alla richiesta formulata dal signor **ROSANIA** riguardo alle operazioni di concentrazione avvenute negli anni Novanta, fa presente che l'aggregazione del mercato bancario italiano in tali anni ha permesso di realizzare importanti economie di scala sul fronte investimenti e sinergie nella rete distributiva, che hanno aumentato l'efficienza del sistema e creato valore per gli azionisti: non si possono quindi valutare tali operazioni sui dati contabili di un singolo esercizio. Per quanto concerne la costituzione di una "*bad bank*" tra UniCredit e Intesa Sanpaolo richiama la risposta già fornita in argomento, precisando che la cifra menzionata è in ogni caso non esatta.

Riguardo al richiamo del signor Rosania ad una pregressa richiesta del socio Telesca, riprende quanto precisato con apposita comunicazione trasmessa nei giorni precedenti allo stesso socio e cioè che le informazioni contabili e di bilancio, conformi alle vigenti disposizioni normative e regolamentari, sono a

disposizione dei soci, anche ai fini dei riscontri cui questi ritengano di procedere.

Con riguardo alle domande circa alcune società ritenute "*off-shore*", l'Amministratore Delegato richiama quanto risposto al signor Sibilia, precisando altresì che non è prassi della Banca fornire in sede assembleare commenti su temi specifici di business.

In merito alle posizioni catalogate come "Grandi Rischi" confluite nella svalutazione di fine anno, ribadito che non vengono fornite informazioni su singoli clienti, fa presente che a pagina 343 del Bilancio, alla voce "Grandi Rischi", è fornita indicazione del valore di bilancio, pari a 92.949 milioni di euro, e del valore ponderato, pari a 1.965 milioni di euro, relativamente alle posizioni di 6 clienti.

Per quanto riguarda le esposizioni sovrane, cioè relative ai titoli obbligazionari emessi dai governi centrali e locali e dagli enti governativi nonché i prestiti erogati agli stessi, escluse le eventuali posizioni detenute tramite ABS, al 31 dicembre 2013, l'Amministratore Delegato informa che il valore di bilancio delle esposizioni della specie rappresentate da "titoli di debito" ammonta a circa 106.085 milioni di euro, di cui l'89% concentrato in otto paesi, tra cui l'Italia con 47.202 milioni di euro corrispondenti al 44% del totale.

Precisa che il valore nozionale dei derivati finanziari OTC esposto nel bilancio di UniCredit S.p.A. ammonta a 764,8 miliardi di euro, a cui sono da aggiungere 10 milioni di euro relativi al valore nozionale dei derivati creditizi, come emerge nel Bilancio di esercizio della banca, in Nota Integrativa – Parte E – Sezione 2.4 – Gli strumenti derivati, pagg. 243-249. Segnala, poi, che i finanziamenti cosiddetti LTRO (a medio/lungo termine) che il Gruppo ha ricevuto dalla Banca Centrale Europea ammontano attualmente a 16 miliardi di euro, a cui si aggiungono 3 miliardi di euro a fronte di operazioni di rifinanziamento a breve. Relativamente alla partecipazione in Banca d'Italia, l'Amministratore Delegato conferma che UniCredit ne detiene circa il 22,114%.

Conclude sul tema della banca kazaka ATF, confermando che l'acquisto è avvenuto il 21 giugno 2007 per un controvalore di 2,175 miliardi di dollari e che il prezzo complessivo di vendita - finalizzata alcuni mesi fa - è stato di 450 milioni di dollari. Per quanto riguarda la garanzia, Bank Austria ha sostanzialmente mantenuto la garanzia con ATF esistente; non avendo assunto ulteriori rischi, potrebbe avere solo un vantaggio se il recupero dei crediti in sofferenza fosse migliore delle aspettative.

L'Amministratore Delegato conclude il suo intervento ringraziando

per l’attenzione prestatagli.

Il Presidente cede la parola ai soci per le loro repliche.

Prende la parola il socio Giovanni ANTOLINI, il quale sottolinea come l'operazione Fondiaria, influenzata da una volontà politica e dall'Amministratore Delegato di Mediobanca, non ha permesso nessun recupero. Prosegue sostenendo che l'idea perversa di aziende, banche e assicurazioni di cedere le partecipazioni *no core* ha come conseguenza la possibilità che uno sceicco possa comprare per una cifra attorno ai 6/7 miliardi di Euro tutta le più importanti aziende italiane. Suggerisce dunque di non svendere le partecipazioni che UniCredit ha in altre società perché tale vendita rappresenterebbe soltanto un danno per la Banca.

Cita al riguardo il caso di Generali, dove per lungo tempo il maggior azionista è stato Mediobanca, detenendo il 13%, mentre ora gli azionisti di riferimento sono tre Fondi con il 15% e teme che questo possa verificarsi anche in UniCredit.

Ricorda che da oltre un anno il titolo UniCredit oscilla tra i 5 ed i 6 Euro e sottolinea che il prezzo da lui pagato ante accorpamento, pari a 4,27 Euro, corrisponderebbe oggi ad un valore di 47/50 Euro per azione, valore che attualmente è solo un sogno.

Prende la parola il socio Filippo VALENTINI, il quale chiede di avere ulteriori informazioni sul Fondo BlackRock, ricordando che

lo stesso è azionista di UniCredit da alcuni anni.

Prende la parola il socio Lanfranco PEDERSOLI, il quale replica affermando che la Banca dovrebbe agire "*just in time*", non solo nella fase di produzione dei beni, ma anche in quella di somministrazione e controllo del credito per non trovarsi poi con crediti di difficile gestione.

Porta ad esempio i casi Premafin, Sorgenia, Alitalia e Burgo.

Suggerisce, infine, di formulare i contratti in modo più appropriato in funzione dell'interesse della Banca, in particolare quelli nei quali figurano Enti pubblici.

Prende la parola il socio Francesco SANTORO, il quale definisce la situazione italiana tragicomica e manifesta la sua insoddisfazione per le risposte fornite dal Dott. Ghizzoni, in particolare per quanto riguarda la vicenda del Dott. Profumo, che – a suo avviso - non può in alcun modo considerarsi conclusa.

Ciò in virtù del fatto che la Banca d'Italia e un perito nominato dalla Procura hanno rilevato come la liquidazione del Dott. Profumo, pari a ben venti milioni, sia stata frutto di un errore nelle addizioni e che, seppur sia poca cosa rispetto ai 14 miliardi di perdite dell'esercizio, un errore di calcolo rende doverosa la richiesta di tale denaro, con tutte le conseguenze a carico degli amministratori qualora non procedano in tal senso.

Dichiara, infine, di ritenere che la conoscenza della cifra esatta dei crediti complessivi in sofferenza facenti capo a società di ex amministratori o attuali amministratori non costituisce in alcun modo una violazione della *privacy* e quindi può essere oggetto di informativa.

Prende la parola il signor Elman ROSANIA, il quale svolge il seguente intervento:

"Replico per conto degli azionisti risparmiatori dell'ex Banca Mediterranea del Sud Italia da trascrivere integralmente al punto primo all'Ordine del Giorno.

Riprendo la parola alle ore 17.45 nella fase di replica dopo avere svolto l'intervento al primo punto dell'Ordine del Giorno, quello incaricato dal piccolo gruppo di azionisti risparmiatori dell'ex controllata Banca Mediterranea del Sud Italia di cui ho chiesto la trascrizione ed allegazione integrale al verbale unitamente ai tre documenti con le parti integranti dello stesso intervento, consegnati alla presidenza assembleare ed indicati con le lettere A) "prospetto prima e seconda pagina dei dati pluriennali del bilancio di UniCredit nel sessennio 2008-2013"; B) "elenco delle società partecipate di UniCredit aventi sedi alle Cayman, nel Delaware, Dover, Wilmington, Hong Kong, Singapore, Taipei, Almaty City, Porto de la Cruz, Lussemburgo, come reso noto il 30 aprile

2014 dalla struttura centrale di UniCredit a Milano; C) "elenco delle dette società partecipate UniCredit redatto dal piccolo gruppo degli azionisti risparmiatori di minoranza, da me rappresentati, unitamente al socio Alfredo Sonnessa."

Ai detti allegati va unito il precedente documento già allegato all'assemblea straordinaria del Monte dei Paschi, tenuta il 28 dicembre 2013 e in precedenza consegnato alla presidenza assembleare odierna. Si prende atto delle risposte che sono state fornite dai vertici di UniCredit, in parte insoddisfacenti, alle domande formulate con l'intervento svolto dal gruppo di azionisti risparmiatori di minoranza dell'ex Banca Mediterranea del Sud Italia, costretto a presenziare alle assemblee UniCredit in virtù della nota vertenza per la quale, tra l'altro, atteso il lungo tempo decorso, era stata invano data disponibilità al 17 giugno 2013 ai vertici di UniCredit per la sua definizione bonaria con reciproche soddisfazioni. Il contributo attivo offerto anche a questa Assemblea degli azionisti di UniCredit, la ventisettesima assise partecipata dal 2000 ad oggi da parte del piccolo gruppo di azionisti risparmiatori dell'ex Banca Mediterranea del Sud Italia, è stato il frutto di un rinnovato e difficile lavoro, svolto per di più in breve tempo su articolati testi e tematiche di bilanci di UniCredit e di altri gruppi bancari italiani, che prossimamente

passeranno sotto il controllo della vigilanza della BCE. Lavoro molto complesso che ha altresì comportato esami e approfondimenti di tanti atti e documenti dei diversi gruppi bancari considerati.
A riguardo è opportuno precisare che il gruppo di minoranza meridionale, come ha fornito disponibilità alle richieste informative provenienti dal deputato della Repubblica Italiana Carlo Sibilia, presente e intervenuto in questa Assemblea UniCredit, si è reso parimenti disponibile a fornire eventuale sostegno informativo a tutte le altre forze politiche parlamentari, come reso noto con la specifica nota e-mail inoltrata il primo aprile 2014 dal socio Saverio Telesca a tutti i capigruppo della Camera dei Deputati e del Senato che ha registrato il riscontro del solo onorevole Giorgetti.
Ad ogni modo vale la pena rammentare l'importante affermazione del compianto banchiere Enrico Cuccia, storico presidente di Mediobanca, quando nel 1993 scriveva a Romano Prodi, ex Presidente dell'IRI e del Consiglio dei Ministri dell'uomo della strada impotente davanti agli incomprensibili bilanci ufficiali delle banche ed incapace di vedere chiaro negli stessi bilanci, come peraltro riportato alle pagine 99 e 150 di Confiteor, il libro intervista al banchiere Cesare Geronzi, ex presidente della Banca d'Italia, ex Presidente di Banca di Roma - Capitalia, ex presidente

di Mediobanca, ex presidente di Assicurazioni Generali e attuale presidente della Fondazione Generali, da parte di Massimo Mocchetti, ex vice direttore del Corriere della Sera, attuale parlamentare del Partito Democratico. L'occasione odierna consente inoltre una breve riflessione sulle politiche remunerative degli amministratori e dirigenti bancari, anche alla luce delle condotte assunte nella Cassa di Risparmio di Ravenna, presieduta dall'attuale e già citato presidente dell'ABI, Antonio Patuelli. Al punto 6 dell'Ordine del Giorno del verbale dell'assemblea ordinaria dello scorso anno della Cassa, per prassi redatto da un dirigente della Banca Ravennate, come rammentato nella mia dichiarazione preliminare sulla nomina a segretario del notaio Salvatore Mariconda, si legge che agli amministratori e dirigenti non vengono corrisposte indennità, premi, *bonus, stock option,* strumenti finanziari, liquidazioni e indennità di fine mandato. Questa condotta può essere adottata in UniCredit anche in virtù delle affermazioni di Padre Cantalamessa che il 18 aprile 2014 nella Basilica di San Pietro a Roma, davanti a Papa Francesco, ha reclamato scandaloso che alcuni percepiscano stipendi e pensioni cinquanta o perfino cento volte superiori e quelle di chi lavora alle loro dipendenze, e che alzino la voce quando si profila l'eventualità di dover rinunciare a qualcosa per una maggiore

giustizia sociale? Può essere presa poi in considerazione e adottata anche in Italia l'iniziativa referendaria popolare della Svizzera sui compensi riconosciuti all'amministratore delegato di UBS, Sergio Ermotti, già vice direttore generale in UniCredit fino al 2010 sostenuta dal senatore elvetico Thomas Minder (confrontare il servizio televisivo un eroe borghese nel programma Report trasmesso il 21 aprile 2013 su Rai 3)?

In merito alla dichiarazione fornita lo scorso marzo 2014 poi alla stampa dall'Amministratore Delegato Federico Ghizzoni sulla possibile confisca dei risparmi dei clienti per salvare le banche, non sarebbe il caso di procedere dapprima in via preliminare al recupero di perdite e partite inesigibili direttamente dai dirigenti bancari e loro patrimoni, eliminando qualsiasi prescrizione di legge attualmente vigente, anche in virtù di quanto dedotto dall'ex Presidente del Consiglio Mario Monti, che alla cinquantaduesima assemblea dell'ABI aveva dichiarato, credo l'11 luglio 2012 - poi faccio una verifica sui miei appunti - che l'Italia aveva intrapreso un percorso di guerra a causa - ovviamente quello che ho detto prima va inquadrato nel testo del verbale, ho concluso Presidente - il percorso di guerra a causa soprattutto delle condotte assunte dagli uomini e dirigenti della Finanza, e se non erro dalle banche? In ultimo ai fini della

migliore rappresentazione del contributo assembleare offerto dagli azionisti risparmiatori del Sud Italia rappresentati in questa assemblea, da me e dal socio collega Sonnessa, chiedo che sia esplicitato nel cappello iniziale del mio precedente intervento, svolto a questo primo punto all'Ordine del Giorno, da trascrivere e da allegare al verbale, come ho peraltro letto ad inizio dello stesso intervento e che per comodità riporto di seguito: intervento scritto dell'incaricato Elman Rosania dei soci del gruppo di azionisti risparmiatori di minoranza dell'ex Banca Mediterranea del Sud Italia presenti in UniCredit, da allegare e trascrivere integralmente nel verbale dal primo punto dell'Ordine del Giorno.

Restano infine valide tutte le preoccupazioni sull'informativa del titolo UniCredit rappresentate nelle passate assemblee, anche da parte della Borsa Italiana di cui potranno esserci in futuro occasioni di confronto e approfondimento.

Dottor Ghizzoni, un'ultima questione volevo chiederle. Lei ha detto che i dirigenti sono diminuiti. Allora le faccio questa domanda: quindi ciò che è scritto nel prospetto, che è stato allegato al verbale, quindi non è vero? Cioè i dati che sono riportati, adesso non ricordo bene a memoria ma sono lì riportati, quindi quel prospetto è errato tra il 2008 e il 2013? mi ricordo

soltanto il numero del 2013, è 2.761 dirigenti, mentre dovrebbe essere nel 2008 2.345. Ho concluso."

L'Amministratore Delegato, ripresa la parola, in merito alla richiesta del **socio Valentini** di avere ulteriori informazioni sull'azionista BlackRock, ricorda che il fondo è azionista di UniCredit da alcuni anni e risulta essere il maggiore azionista, con una quota di partecipazione di circa il 5%. Aggiunge che si tratta di un investitore di lungo periodo per il quale esprime apprezzamento poiché, insieme a tutti gli altri investitori, è sicuramente uno stimolo per la creazione di valore del Gruppo.

Facendo riferimento al **socio Santoro**, che chiedeva delucidazioni sulla liquidazione del dottor Profumo, il signor Ghizzoni ribadisce che, premesso che la consulenza richiamata dal socio Santoro è una consulenza di parte non condivisa dalla Banca sotto il profilo civilistico, lo stesso consulente lascia comunque aperta la valutazione circa l'esistenza di presupposti che la Banca ritiene non sussistere al momento, almeno in concreto.

Il Presidente, ripresa la parola, dichiara chiusa la discussione sui primi due punti all'ordine del giorno in parte ordinaria e procede quindi alla votazione relativa al primo punto all'ordine del giorno in parte ordinaria riguardante l'approvazione del bilancio di esercizio di UniCredit S.p.A. al 31 dicembre 2013,

sulla proposta che viene qui di seguito riportata:

"Signori Azionisti,

in relazione a quanto sopra esposto, Vi invitiamo ad assumere le seguenti deliberazioni:

"L'Assemblea degli azionisti di UniCredit in sessione ordinaria, condivisi i contenuti e le argomentazioni esposte nella Relazione degli Amministratori,

DELIBERA:

- di approvare il Bilancio di UniCredit S.p.A. al 31.12.2013 costituito dallo Stato Patrimoniale, dal Conto Economico, dal Prospetto della redditività complessiva, dal Prospetto delle variazioni del patrimonio netto, dal Rendiconto finanziario e dalla Nota Integrativa, e corredato dalla Relazione sull'andamento della gestione, sui risultati economici conseguiti e sulla situazione finanziaria della Banca."

Prega i signori intervenuti, che si fossero momentaneamente allontanati, di ritornare al proprio posto e di non lasciarlo per tutta la durata delle votazioni.

Chiede ai partecipanti di fare presenti eventuali esclusioni dal diritto di voto, o sue limitazioni, ai sensi:

- degli articoli 120, 121 e 122 del Decreto Legislativo del 24 febbraio 1998, n. 58;

- degli artt. 19, 20, 24 e 25 del Decreto Legislativo del 1° settembre 1993 n. 385;

- dell'art. 2359 bis del Codice Civile;

- dell'art. 5 dello Statuto Sociale.

Constatato che nessuno dei presenti denuncia l'esistenza di situazioni ostative al diritto di voto, il Presidente invita tutti i votanti a manifestare la propria espressione di voto tramite il "radiovoter" ed a confermare la scelta effettuata con il tasto "OK".

Dopo un breve lasso di tempo il Presidente, verificato che tutti i presenti hanno manifestato il loro voto, dichiara chiusa la votazione.

Il Presidente comunica il risultato della votazione che è il seguente:

- voti favorevoli numero 3.336.505.935 pari al 99,368730% del capitale sociale presente ed avente diritto al voto ed al 57,548705% del capitale sociale riferito alle sole azioni ordinarie.

Il Presidente annuncia pertanto che la proposta di approvazione del bilancio di esercizio di UniCredit S.p.A. al 31 dicembre 2013 è stata approvata.

Io Notaio fornisco all'Assemblea il dettaglio della votazione:

- hanno presenziato alla votazione n. 36 aventi diritto al voto, rappresentanti numero 3.357.702.088 azioni ordinarie, pari al 57,914301% del capitale sociale riferito alle sole azioni ordinarie, di cui n. 126.685 rappresentate in proprio e n. 3.357.575.403 per delega.

Sono state ammesse al voto numero 3.357.702.088 azioni ordinarie, pari al 100% delle azioni rappresentate in aula;

- voti favorevoli numero 3.336.505.935, pari al 99,368730% del capitale sociale presente ed avente diritto al voto ed al 57,548705% del capitale sociale riferito alle sole azioni ordinarie;

- voti contrari numero 2.526.005, pari allo 0,075230% del capitale sociale presente ed avente diritto al voto ed allo 0,043569% del capitale sociale riferito alle sole azioni ordinarie;

- voti astenuti numero 5.190.251, pari allo 0,154577% del capitale sociale presente ed avente diritto al voto ed allo 0,089522% del capitale sociale riferito alle sole azioni ordinarie;

- non votanti numero 13.479.897, pari allo 0,401462% del capitale sociale presente ed avente diritto al voto ed allo 0,232504% del capitale sociale riferito alle sole azioni ordinarie;

- per un totale relativo a numero 3.357.702.088 azioni.

Nessuna azione per la quale è stata conferita delega al

Rappresentante Designato è stata esclusa dalla votazione ai sensi dell'art. 135 *undecies*, terzo comma, del TUF.

Sono disponibili e saranno allegati al verbale dell'Assemblea i dati riferiti ai voti espressi.

Io Notaio do lettura dei nominativi dei soci contrari, astenuti e non votanti ed invito i presenti a voler segnalare eventuali omissioni o discordanze negli elenchi che ho letto presentandosi presso la postazione di voto assistito. Delle risultanze di tali rettifiche verrà dato atto nel verbale assembleare.

Il Presidente, ripresa la parola, procede alla votazione sul secondo punto all'ordine del giorno in parte ordinaria e ricorda agli azionisti che si procederà a tre distinte votazioni sulle tre proposte di deliberazione presentate dal Consiglio di Amministrazione.

Procede quindi alla votazione sulla proposta di destinazione del risultato di esercizio 2013 di UniCredit S.p.A. di cui al secondo punto all'ordine del giorno, che viene qui di seguito riportata:

"Signori Azionisti,

in relazione a quanto sopra esposto, Vi invitiamo ad assumere le seguenti deliberazioni:

"L'Assemblea degli Azionisti di UniCredit in sessione ordinaria, richiamate le determinazioni assunte in sede di approvazione del

Bilancio al 31 Dicembre 2013, e sulla base della composizione del patrimonio netto quale risultante dalle predette determinazioni, DELIBERA:

- di coprire la perdita dell'esercizio 2013 mediante l'utilizzo per Euro 3.818.208.503 della riserva da aggregazioni aziendali interne al Gruppo e per Euro 7.782.902.133 della Riserva Sovrapprezzo Azioni."

Prega i signori intervenuti, che si fossero momentaneamente allontanati, di ritornare al proprio posto e di non lasciarlo per tutta la durata delle votazioni.

Constatato che nessuno dei presenti denuncia l'esistenza di situazioni ostative al diritto di voto, il Presidente invita tutti i votanti a manifestare la propria espressione di voto tramite il "radiovoter" ed a confermare la scelta effettuata con il tasto "OK".

Dopo un breve lasso di tempo il Presidente, verificato che tutti i presenti hanno manifestato il loro voto, dichiara chiusa la votazione.

Il Presidente comunica il risultato della votazione che è il seguente:

- voti favorevoli numero 3.292.766.701 pari al 98,066121% del capitale sociale presente ed avente diritto al voto ed al

56,794283% del capitale sociale riferito alle sole azioni ordinarie.

Il Presidente annuncia pertanto che la proposta di destinazione del risultato di esercizio 2013 di UniCredit S.p.A. è stata approvata.

Io Notaio fornisco all'Assemblea il dettaglio della votazione:

- hanno presenziato alla votazione n. 34 aventi diritto al voto, rappresentanti numero 3.357.700.579 azioni ordinarie, pari al 57,914275% del capitale sociale riferito alle sole azioni ordinarie, di cui n. 126.275 rappresentate in proprio e n. 3.357.574.304 per delega.

Sono state ammesse al voto numero 3.357.700.579 azioni ordinarie, pari al 100% delle azioni rappresentate in aula;

- voti favorevoli numero 3.292.766.701, pari al 98,066121% del capitale sociale presente ed avente diritto al voto ed al 56,794283% del capitale sociale riferito alle sole azioni ordinarie;

- voti contrari numero 6.815.383, pari allo 0,202978% del capitale sociale presente ed avente diritto al voto ed allo 0,117553% del capitale sociale riferito alle sole azioni ordinarie;

- voti astenuti numero 44.640.065, pari all'1,329483% del capitale sociale presente ed avente diritto al voto ed allo 0,769961% del

capitale sociale riferito alle sole azioni ordinarie;

- non votanti numero 13.478.430, pari allo 0,401418% del capitale sociale presente ed avente diritto al voto ed allo 0,232479% del capitale sociale riferito alle sole azioni ordinarie;

- per un totale relativo a numero 3.357.700.579 azioni.

Nessuna azione per la quale è stata conferita delega al Rappresentante Designato è stata esclusa dalla votazione ai sensi dell'art. 135 *undecies*, terzo comma, del TUF.

Sono disponibili e saranno allegati al verbale dell'Assemblea i dati riferiti ai voti espressi.

Io Notaio do lettura dei nominativi dei soci contrari, astenuti e non votanti ed invito i presenti a voler segnalare eventuali omissioni o discordanze negli elenchi che ho letto presentandosi presso la postazione di voto assistito. Delle risultanze di tali rettifiche verrà dato atto nel verbale assembleare.

Il Presidente, ripresa la parola, procede quindi alla votazione sulla proposta di distribuzione di un dividendo da riserve di utili della Società nella forma di *scrip dividend*, di cui al secondo punto all'ordine del giorno in parte ordinaria, che viene qui di seguito riportata:

"Signori Azionisti,

in relazione a quanto sopra esposto, Vi invitiamo ad assumere le

seguenti deliberazioni:

"L'Assemblea degli Azionisti di UniCredit in sessione ordinaria, richiamate le determinazioni assunte in sede di approvazione del Bilancio al 31 Dicembre 2013, e sulla base della composizione del patrimonio netto quale risultante dalle predette determinazioni,

DELIBERA:

- di distribuire ai soci un dividendo da riserve di utili di Euro 570.332.795,10 nella forma di scrip dividend, come descritto e secondo le modalità ed i termini di cui alla presente Relazione, utilizzando quota parte della riserva di utili denominata "Riserva per assegnazione utili ai soci mediante l'emissione di nuove azioni gratuite", fermo che, laddove per qualsiasi ragione, non risulti possibile procedere all'esecuzione dell'aumento di capitale secondo quanto descritto nella relativa Relazione degli Amministratori per l'Assemblea Straordinaria, il dividendo sarà corrisposto unicamente in denaro."

Prega i signori intervenuti, che si fossero momentaneamente allontanati, di ritornare al proprio posto e di non lasciarlo per tutta la durata delle votazioni.

Constatato che nessuno dei presenti denuncia l'esistenza di situazioni ostative al diritto di voto, il Presidente invita tutti i votanti a manifestare la propria espressione di voto tramite il

"radiovoter" ed a confermare la scelta effettuata con il tasto "OK".

Dopo un breve lasso di tempo il Presidente, verificato che tutti i presenti hanno manifestato il loro voto, dichiara chiusa la votazione.

Il Presidente comunica il risultato della votazione che è il seguente:

- voti favorevoli numero 3.295.232.580 pari al 98,139562% del capitale sociale presente ed avente diritto al voto ed al 56,836815% del capitale sociale riferito alle sole azioni ordinarie.

Il Presidente annuncia pertanto che la proposta di distribuzione di un dividendo da riserve di utili della Società nella forma di *scrip dividend* è stata approvata.

Io Notaio fornisco all'Assemblea il dettaglio della votazione:

- hanno presenziato alla votazione n. 31 aventi diritto al voto, rappresentanti numero 3.357.700.504 azioni ordinarie, pari al 57,914274% del capitale sociale riferito alle sole azioni ordinarie, di cui n. 126.223 rappresentate in proprio e n. 3.357.574.281 per delega.

Sono state ammesse al voto numero 3.357.700.504 azioni ordinarie, pari al 100% delle azioni rappresentate in aula;

- voti favorevoli numero 3.295.232.580, pari al 98,139562% del capitale sociale presente ed avente diritto al voto ed al 56,836815% del capitale sociale riferito alle sole azioni ordinarie;
- voti contrari numero 4.349.471, pari allo 0,129537% del capitale sociale presente ed avente diritto al voto ed allo 0,075021% del capitale sociale riferito alle sole azioni ordinarie;
- voti astenuti numero 44.640.065, pari all'1,329483% del capitale sociale presente ed avente diritto al voto ed allo 0,769961% del capitale sociale riferito alle sole azioni ordinarie;
- non votanti numero 13.478.388, pari allo 0,401417% del capitale sociale presente ed avente diritto al voto ed allo 0,232478% del capitale sociale riferito alle sole azioni ordinarie;
- per un totale relativo a numero 3.357.700.504 azioni.

Nessuna azione per la quale è stata conferita delega al Rappresentante Designato è stata esclusa dalla votazione ai sensi dell'art. 135 *undecies*, terzo comma, del TUF.

Sono disponibili e saranno allegati al verbale dell'Assemblea i dati riferiti ai voti espressi.

Io Notaio do lettura dei nominativi dei soci contrari, astenuti e non votanti ed invito i presenti a voler segnalare eventuali omissioni o discordanze negli elenchi che ho letto presentandosi

presso la postazione di voto assistito. Delle risultanze di tali rettifiche verrà dato atto nel verbale assembleare.

Il Presidente, ripresa la parola, procede quindi alla votazione sulla proposta di incremento della riserva legale con utilizzo della riserva sovrapprezzi di emissione, di cui al secondo punto all'ordine del giorno in parte ordinaria, che viene qui di seguito riportata:

"Signori Azionisti,

in relazione a quanto sopra esposto, Vi invitiamo ad assumere le seguenti deliberazioni:

"L'Assemblea degli Azionisti di UniCredit in sessione ordinaria, richiamate le determinazioni assunte in sede di approvazione del Bilancio al 31 Dicembre 2013, e sulla base della composizione del patrimonio netto quale risultante dalle predette determinazioni,

DELIBERA:

- di incrementare la riserva legale per Euro 119.695.259 con utilizzo della riserva sovrapprezzi di emissione."

Prega i signori intervenuti, che si fossero momentaneamente allontanati, di ritornare al proprio posto e di non lasciarlo per tutta la durata delle votazioni.

Constatato che nessuno dei presenti denuncia l'esistenza di situazioni ostative al diritto di voto, il Presidente invita tutti

i votanti a manifestare la propria espressione di voto tramite il "radiovoter" ed a confermare la scelta effettuata con il tasto "OK".

Dopo un breve lasso di tempo il Presidente, verificato che tutti i presenti hanno manifestato il loro voto, dichiara chiusa la votazione.

Il Presidente comunica il risultato della votazione che è il seguente:

- voti favorevoli numero 3.295.981.834 pari al 98,161877% del capitale sociale presente ed avente diritto al voto ed al 56,849738% del capitale sociale riferito alle sole azioni ordinarie.

Il Presidente annuncia pertanto che la proposta di incremento della riserva legale con utilizzo della riserva sovrapprezzi di emissione è stata approvata.

Io Notaio fornisco all'Assemblea il dettaglio della votazione:

- hanno presenziato alla votazione n. 31 aventi diritto al voto, rappresentanti numero 3.357.700.504 azioni ordinarie, pari al 57,914274% del capitale sociale riferito alle sole azioni ordinarie, di cui n. 126.223 rappresentate in proprio e n. 3.357.574.281 per delega.

Sono state ammesse al voto numero 3.357.700.504 azioni ordinarie,

pari al 100% delle azioni rappresentate in aula;

- voti favorevoli numero 3.295.981.834, pari al 98,161877% del capitale sociale presente ed avente diritto al voto ed al 56,849738% del capitale sociale riferito alle sole azioni ordinarie;

- voti contrari numero 3.599.468, pari allo 0,107200% del capitale sociale presente ed avente diritto al voto ed allo 0,062084% del capitale sociale riferito alle sole azioni ordinarie;

- voti astenuti numero 44.640.814, pari all'1,329506% del capitale sociale presente ed avente diritto al voto ed allo 0,769973% del capitale sociale riferito alle sole azioni ordinarie;

- non votanti numero 13.478.388, pari allo 0,401417% del capitale sociale presente ed avente diritto al voto ed allo 0,232478% del capitale sociale riferito alle sole azioni ordinarie;

- per un totale relativo a numero 3.357.700.504 azioni.

Nessuna azione per la quale è stata conferita delega al Rappresentante Designato è stata esclusa dalla votazione ai sensi dell'art. 135 *undecies*, terzo comma, del TUF.

Sono disponibili e saranno allegati al verbale dell’Assemblea i dati riferiti ai voti espressi.

Io Notaio do lettura dei nominativi dei soci contrari, astenuti e non votanti ed invito i presenti a voler segnalare eventuali

omissioni o discordanze negli elenchi che ho letto presentandosi presso la postazione di voto assistito. Delle risultanze di tali rettifiche verrà dato atto nel verbale assembleare.

Il Presidente, ripresa la parola, passa alla trattazione del terzo punto all'ordine del giorno in parte ordinaria:

3. Nomina di Sindaco supplente

Propone di omettere, se non vi sono obiezioni, la lettura integrale della Relazione degli Amministratori, dal momento che la stessa è stata messa a disposizione di tutti gli intervenuti ed è stata inviata a tutti gli Azionisti che ne hanno fatto richiesta, oltre ad essere stata pubblicata sul sito Internet della Società e messa a disposizione presso la Sede sociale e la Direzione Generale nei modi e nei termini di legge.

Come noto, il signor Marco Lacchini, eletto sindaco supplente dall'Assemblea dell'11 maggio 2013, ha successivamente rassegnato le dimissioni dalla carica con efficacia 7 giugno 2013. L'Assemblea è quindi chiamata a nominare un nuovo Sindaco supplente in conformità a quanto previsto dall'art. 30 dello Statuto sociale.

Considerato che il signor Marco Lacchini era stato proposto dalla lista di minoranza presentata congiuntamente da una pluralità di Fondi, è stato richiesto al Comitato dei Gestori composto dai rappresentanti delle SGR associate alla Assogestioni e da altri

investitori istituzionali italiani e esteri la disponibilità a segnalare una candidatura che è stata individuata nella persona del Prof. Pierpaolo Singer. Detta candidatura è stata accompagnata dalla seguente documentazione, pubblicata sul sito internet della Società:

- un'esauriente informativa sulle caratteristiche personali e professionali del candidato (*curriculum vitae*),
- l'elenco degli incarichi di amministrazione e controllo ricoperti presso altre società ai sensi dell'art. 2400 del Codice Civile.

Il Sindaco supplente rimarrà in carica sino alla data dell'Assemblea chiamata ad approvare il Bilancio di esercizio del 2015.

Propone pertanto, se non vi sono obiezioni, di omettere la lettura della predetta documentazione, essendo stata messa a disposizione degli aventi diritto.

Apre la discussione con l'invito a tutti i presenti a dichiarare il proprio nome ed a focalizzare gli interventi e le domande sul punto 3 all'ordine del giorno, svolgendo gli interventi con la più efficace sintesi, considerato che il tempo che si ritiene opportuno mettere a disposizione di ogni socio per il suo intervento è di non più di 10 minuti.

Prende la parola il signor Agostino CASSARA', nella sua qualità di Presidente dell'Associazione dei Piccoli Azionisti di UniCredit (APAU) - "Azione UniCredit" il quale chiede di riportare integralmente a verbale il suo intervento e quindi espone quanto segue:

"Dato che alla fine del precedente intervento ero perseguitato dal cronometro ho farfugliato la consegna del documento al Notaio senza precisare meglio. Per evitare equivoci preciso che ho consegnato al Notaio copia sottoscritta del presente documento che contiene gli interventi sui punti 1) e 3) che mi accingo a fare, 5, 6 e 8 all'Ordine del Giorno della parte ordinaria e l'espressione di voto sui restanti punti all'Ordine del Giorno della parte ordinaria e della parte straordinaria perché vengano integralmente verbalizzati unitamente a risposte ed a repliche. Sul punto 3), che è velocissimo, avuto riguardo alla conoscenza del candidato, APAU – "Azione UniCredit" si astiene.

Con l'occasione, l'Associazione dei Piccoli Azionisti di UniCredit (APAU) – "Azione UniCredit", rinnova l'appello ad UniCredit e ai suoi grandi azionisti di non ignorare le istanze provenienti dall'azionariato diffuso e dalla diretta partecipazione dei dipendenti, in linea anche a quanto previsto da norme costituzionali e di migliorare le modalità di partecipazione,

diretta, e soprattutto tramite l'Associazione dei Piccoli Azionisti. Non ci si riferisce, per evitare equivoci, a riservare un posto in Consiglio o nel Collegio Sindacale, ma più modestamente ad una forma di collaborazione con uno più grandi azionisti, che facciano proprie le suddette istanze.

Ricordiamo a noi stessi quanto previsto in proposito dalle disposizioni emanate della Banca d'Italia in materia di organizzazione e governo delle banche. In tali disposizioni si prevede anche che gli organi sociali assicurino un'adeguata rappresentanza (e le forme di rappresentanza possono assumere le più svariate configurazioni) negli organi aziendali delle diverse componenti della base sociale. Non risulta che codesto Consiglio, così come i precedenti, né i grandi azionisti italiani o stranieri, abbiano assunto alcuna iniziativa per garantire rappresentanza dell'azionariato popolare (articolo 47 della Costituzione) o degli azionisti dipendenti (articolo 46 della Costituzione). L'Associazione attende segnale esplicito al riguardo da parte di qualche grande azionista, interessato ad una qualche forma di collaborazione. Grazie per l'attenzione prestata."

Il Presidente, ripresa la parola, dichiara chiusa la discussione e procede quindi alla votazione sul terzo punto all'ordine del giorno in parte ordinaria riguardante la nomina del Sindaco

supplente e mette in votazione la candidatura del Prof. Pierpaolo Singer.

Prega i signori intervenuti, che si fossero momentaneamente allontanati, di ritornare al proprio posto e di non lasciarlo per tutta la durata delle votazioni.

Constatato che nessuno dei presenti denuncia l'esistenza di situazioni ostative al diritto di voto, il Presidente invita tutti i votanti a manifestare la propria espressione di voto tramite il "radiovoter" ed a confermare la scelta effettuata con il tasto "OK".

Dopo un breve lasso di tempo il Presidente, verificato che tutti i presenti hanno manifestato il loro voto, dichiara chiusa la votazione.

Il Presidente comunica il risultato della votazione che è il seguente:

- voti favorevoli numero 3.336.600.664 pari al 99,372133% del capitale sociale presente ed avente diritto al voto ed al 57,550339% del capitale sociale riferito alle sole azioni ordinarie.

Il Presidente annuncia pertanto che il Prof. Pierpaolo Singer è stato nominato Sindaco supplente della società con durata in carica sino alla data dell’Assemblea chiamata ad approvare il Bilancio

di esercizio del 2015.

Io Notaio fornisco all'Assemblea il dettaglio della votazione:

- hanno presenziato alla votazione n. 29 aventi diritto al voto, rappresentanti numero 3.357.682.433 azioni ordinarie, pari al 57,913962% del capitale sociale riferito alle sole azioni ordinarie, di cui n. 108.723 rappresentate in proprio e n. 3.357.573.710 per delega.

Sono state ammesse al voto numero 3.357.682.433 azioni ordinarie, pari al 100% delle azioni rappresentate in aula;

- voti favorevoli numero 3.336.600.664, pari al 99,372133% del capitale sociale presente ed avente diritto al voto ed al 57,550339% del capitale sociale riferito alle sole azioni ordinarie;

- voti contrari numero 430.147, pari allo 0,012811% del capitale sociale presente ed avente diritto al voto ed allo 0,007419% del capitale sociale riferito alle sole azioni ordinarie;

- voti astenuti numero 7.171.481, pari allo 0,213584% del capitale sociale presente ed avente diritto al voto ed allo 0,123695% del capitale sociale riferito alle sole azioni ordinarie;

- non votanti numero 13.480.141, pari allo 0,401472% del capitale sociale presente ed avente diritto al voto ed allo 0,232508% del capitale sociale riferito alle sole azioni ordinarie;

- per un totale relativo a numero 3.357.682.433 azioni.

Nessuna azione per la quale è stata conferita delega al Rappresentante Designato è stata esclusa dalla votazione ai sensi dell'art. 135 *undecies*, terzo comma, del TUF.

Sono disponibili e saranno allegati al verbale dell'Assemblea i dati riferiti ai voti espressi.

Io Notaio do lettura dei nominativi dei soci contrari, astenuti e non votanti ed invito i presenti a voler segnalare eventuali omissioni o discordanze negli elenchi che ho letto presentandosi presso la postazione di voto assistito. Delle risultanze di tali rettifiche verrà dato atto nel verbale assembleare.

Il Presidente, ripresa la parola, passa alla trattazione del quarto punto all'ordine del giorno in parte ordinaria:

4. Assunzione a carico della Società del compenso del Rappresentante Comune degli azionisti di risparmio

Propone, se non vi sono obiezioni, di omettere la lettura integrale della Relazione degli Amministratori, dal momento che la stessa è stata messa a disposizione di tutti gli intervenuti ed è stata inviata a tutti gli Azionisti che ne hanno fatto richiesta, oltre ad essere stata pubblicata sul sito Internet della Società e messa a disposizione presso la Sede sociale e la Direzione Generale nei modi e nei termini di legge.

Al riguardo informa che l'Assemblea speciale dei possessori di azioni di risparmio che si terrà il 6 giugno prossimo sarà chiamata a nominare il Rappresentate Comune degli azionisti di risparmio per il triennio 2014-2016, fissandone il relativo compenso.

Considerato che finora il compenso annuo stabilito dalla predetta Assemblea è sempre stato tenuto a carico della Società, si sottopone all'odierna Assembla la proposta di autorizzare l'accollo del compenso annuo per l'importo di Euro 25.000, ammontare annualmente corrisposto al Rappresentante negli ultimi tre anni.

Apre la discussione con l'invito a tutti i presenti di dichiarare il proprio nome e di focalizzare gli interventi e le domande sul punto 4 all'ordine del giorno, svolgendo gli interventi con la più efficace sintesi, considerato che il tempo che si ritiene opportuno mettere a disposizione di ogni socio per il suo intervento è di non più di 10 minuti.

Nessuno chiede la parola.

Il Presidente procede quindi alla votazione sul quarto punto all'ordine del giorno in parte ordinaria riguardante la proposta di assunzione a carico della Società del compenso del Rappresentante Comune degli azionisti di risparmio.

Prega i signori intervenuti, che si fossero momentaneamente

allontanati, di ritornare al proprio posto e di non lasciarlo per tutta la durata delle votazioni.

Constatato che nessuno dei presenti denuncia l'esistenza di situazioni ostative al diritto di voto, il Presidente invita tutti i votanti a manifestare la propria espressione di voto tramite il "radiovoter" ed a confermare la scelta effettuata con il tasto "OK".

Dopo un breve lasso di tempo il Presidente, verificato che tutti i presenti hanno manifestato il loro voto, dichiara chiusa la votazione.

Il Presidente comunica il risultato della votazione che è il seguente:

- voti favorevoli numero 3.338.698.062 pari al 99,434599% del capitale sociale presente ed avente diritto al voto ed al 57,586516% del capitale sociale riferito alle sole azioni ordinarie.

Il Presidente annuncia pertanto che la proposta di assunzione a carico della Società del compenso del Rappresentante Comune degli azionisti di risparmio è stata approvata.

Io Notaio fornisco all'Assemblea il dettaglio della votazione:

- hanno presenziato alla votazione n. 29 aventi diritto al voto, rappresentanti numero 3.357.682.433 azioni ordinarie, pari al

57,913962% del capitale sociale riferito alle sole azioni ordinarie, di cui n. 108.723 rappresentate in proprio e n. 3.357.573.710 per delega.

Sono state ammesse al voto numero 3.357.682.433 azioni ordinarie, pari al 100% delle azioni rappresentate in aula;

- voti favorevoli numero 3.338.698.062, pari al 99,434599% del capitale sociale presente ed avente diritto al voto ed al 57,586516% del capitale sociale riferito alle sole azioni ordinarie;

- voti contrari numero 38.321, pari allo 0,001141% del capitale sociale presente ed avente diritto al voto ed allo 0,000661% del capitale sociale riferito alle sole azioni ordinarie;

- voti astenuti numero 5.467.659, pari allo 0,162840% del capitale sociale presente ed avente diritto al voto ed allo 0,094307% del capitale sociale riferito alle sole azioni ordinarie;

- non votanti numero 13.478.391, pari allo 0,401419% del capitale sociale presente ed avente diritto al voto ed allo 0,232478% del capitale sociale riferito alle sole azioni ordinarie;

- per un totale relativo a numero 3.357.682.433 azioni.

Nessuna azione per la quale è stata conferita delega al Rappresentante Designato è stata esclusa dalla votazione ai sensi dell'art. 135 *undecies*, terzo comma, del TUF.

Sono disponibili e saranno allegati al verbale dell'Assemblea i dati riferiti ai voti espressi.

Io Notaio do lettura dei nominativi dei soci contrari, astenuti e non votanti ed invito i presenti a voler segnalare eventuali omissioni o discordanze negli elenchi che ho letto presentandosi presso la postazione di voto assistito. Delle risultanze di tali rettifiche verrà dato atto nel verbale assembleare.

Il Presidente, ripresa la parola, considerata la stretta connessione fra i punti 5, 6, 7 e 8 all'ordine del giorno, propone di procedere ad un'unica trattazione degli argomenti di cui ai predetti punti, fermo che verranno formulate distinte proposte di deliberazione:

5. Approvazione del rapporto fra la componente variabile e quella fissa della remunerazione del personale

6. Politica Retributiva di Gruppo 2014

7. Sistema Incentivante di Gruppo 2014

8. Piano 2014 di partecipazione azionaria per i dipendenti del Gruppo UniCredit (Piano "*Let's Share* per il 2015")

Non essendovi obiezioni, invita l'Amministratore Delegato ad illustrare sinteticamente gli aspetti salienti delle proposte mediante l'ausilio di *slide*, dal momento che i fascicoli, contenenti le relative Relazioni degli Amministratori e la

Politica Retributiva di Gruppo, sono a disposizione di tutti gli intervenuti e sono stati inviati a tutti gli Azionisti che ne hanno fatto richiesta, oltre ad essere stati pubblicati sul sito Internet della Società e messi a disposizione presso la Sede sociale e la Direzione Generale nei modi e nei termini di legge.

Segnala che la Politica Retributiva di Gruppo include il documento di informazione sul "Sistema Incentivante di Gruppo 2014" e sul "Piano 2014 di Partecipazione Azionaria per i Dipendenti del Gruppo UniCredit" sottoposti all'approvazione dell'odierna Assemblea, nonché la Relazione sulla Remunerazione.

L'Amministratore Delegato procede a illustrare gli argomenti in trattazione esponendo i contenuti della presentazione al titolo "R*apporto fra remunerazione variabile e fissa - politica retributiva di Gruppo 2014 - Sistema incentivante 2014 di Gruppo - Piano "Let's Share per il 2015".*

Il contenuto integrale della presentazione dell'Amministratore Delegato risulta dalle *slide* allegate al presente verbale.

Il Presidente, ripresa la parola, apre la discussione con l'invito a tutti i presenti a dichiarare il proprio nome ed a focalizzare gli interventi e le domande sui predetti punti 5, 6, 7 e 8 all'ordine del giorno, svolgendo gli interventi con la più efficace sintesi, considerato che il tempo che si ritiene opportuno mettere a

disposizione di ogni socio per il suo intervento è di non più di 10 minuti.

Prende la parola il socio Lucio LA VERDE, il quale preannuncia il voto favorevole al piano di partecipazione azionaria per i dipendenti ma ritiene necessario che si abbia un occhio di riguardo per i piccoli azionisti "cassettisti".

Ciò in ragione del fatto che i "cassettisti", non immettendo le azioni sul mercato, contribuiscono a tenerne alto il valore.

Prende la parola il signor Agostino CASSARA', nella sua qualità di Presidente dell'Associazione dei Piccoli Azionisti di UniCredit (APAU) - "Azione UniCredit" il quale chiede di riportare integralmente a verbale il suo intervento e quindi espone quanto segue:

"Con riferimento al punto 5, in considerazione dei recenti "tagli" apportati dal Governo della nostra Repubblica alle retribuzioni dei *manager* pubblici, della situazione economica in cui versa il Paese e delle difficoltà in cui si battono l'economia reale, le piccole e medie imprese, le famiglie, il ceto medio e i ceti popolari, APAU - "Azione UniCredit" sarebbe dell'avviso che il rapporto equo tra la remunerazione variabile e quella fissa debba essere dello 0,25:1 e non certo quello di elevare il rapporto da 2 a 1.

A risparmio di tempo non avanzeremo una proposta di deliberazione alternativa ai sensi dell'articolo 7, comma 3 del Regolamento assembleare, tanto sappiamo per esperienza degli anni precedenti che saremmo schiacciati da una votazione bulgara.

L'unica cosa, volevo rivolgere una domanda, perché è una cosa abbastanza curiosa, una domanda proprio sul punto. Qua sul volumetto mi trovo che nel perimetro Asset Management, considerando la presenza dello specifico quadro normativo di settore che non prevede un limite sulle retribuzioni variabili, solo i dipendenti definiti come "*Identified Staff*" saranno soggetti al tetto. Cioè c'è una parte, una o più persone, che non hanno alcun tetto; ma che significa, che può essere infinito a zero, dieci a uno, mille a uno? Cioè, c'è una parte che sfugge a qualunque tetto? Questa è la domanda.

Con riferimento al punto 6) invece - Politica Retributiva di Gruppo - non possiamo che ribadire con forza la mancanza del principio cardine, già manifestata da APAU - "Azione UniCredit" nella scorsa Assemblea dell'11 maggio 2013, che deve guidare la politica retributiva nel nostro Gruppo. Per noi azionisti-dipendenti o ex dipendenti è di vitale importanza il seguente principio che sovrasta tutti gli altri e solo se pienamente rispettato si possono condividere i principi sintetizzati nel documento "Relazione

Illustrativa del Consiglio di Amministrazione in tema di Politica Retributiva di Gruppo 2014".

Il superprincipio che deve dominare tutti gli altri è il seguente: dalla remunerazione variabile sono esclusi, per qualunque posizione manageriale, eventuali aumenti retributivi derivanti dalla riduzione dell'occupazione (per esodi non volontari, per licenziamenti individuali non per motivi disciplinari o per licenziamenti collettivi, per cessioni di aziende o rami d'azienda a società non del Gruppo UniCredit) e/o dalla riduzione delle retribuzioni.

Evidenziamo con forza la norma etica sottesa al superprincipio enunciato: nessuno deve essere premiato sulla pelle dei dipendenti in qualunque forma espulsi dal ciclo produttivo.

A maggior ragione dopo la presentazione del Piano Strategico globale 2018 e l'avvio della procedura, con la consegna il 9 maggio, venerdì scorso, della relativa lettera alle organizzazioni sindacali, Piano che, tanto per cambiare, prevede l'ennesima riorganizzazione e si propone il recupero di produttività e redditività, ma a carico di chi? Dei soliti: i dipendenti.

Sul perimetro Italia del Gruppo le ricadute riguarderanno 7.300 colleghi, con 5.100 riduzioni di personale (di cui 2.400 riferibili al Piano 2015 e 2.700 ex novo) e 2.200 colleghi saranno

"efficientati", misteriosa parola, poi non si sa che significa. Sarà congelato il secondo livello di contrattazione, saranno ricercate nuove forme di flessibilità di formati e di orari di apertura, nell'organizzazione della rete e si procederà alla chiusura di ulteriori 150 sportelli, che si aggiungeranno alle 350 chiusure delle precedenti parificazioni. Solo nel periodo 2013/2018 sono stati o saranno chiusi 500 sportelli. Non aggiungo altro sul nuovo Piano.

Rinnoviamo la preghiera dello scorso anno rimasta inascoltata. Il documento "Politica Retributiva di Gruppo 2014" è lungo ben 57 pagine, farraginoso, in molti passaggi incomprensibile e più ci si addentra più diventano opachi i meccanismi che collegano le retribuzioni alle *performance*. Tutto ciò non fa che aumentare i sospetti e le riserve mentali e dato il momento storico sarebbe opportuno eliminare gli uni e gli altri.

Fermo restando la nostra posizione circa il superprincipio prima esposto, non si può chiedere, dietro retribuzione - ad una "casalinga di Voghera", notoriamente dotata di buon senso, di rappresentare al massimo in 4/8 paginette una sintesi dei principi ispiratori della "Politica Retributiva di Gruppo", quanto hanno preso di emolumenti fissi e variabili i poco più di 1.000 addetti (o quelli che saranno) destinatari nell'anno precedente (il

bilancio che comprende detto costo è sottoposto all'approvazione degli azionisti) e quanto si propone che gli stessi potrebbero prendere l'anno successivo, fissando chiaramente un minimo di cifra assoluta e un tetto massimo anch'esso in cifra assoluta per la retribuzione variabile, rappresentando il rapporto tra quanto percepito complessivamente di fisso e variabile dai predetti e le retribuzioni del dipendente medio e di quello di più basso livello, in maniera da avere chiara la situazione.

Signor Amministratore Delegato, ci può esporre il suo pensiero in ordine all'introduzione del superprincipio prima esposto e di avere una rappresentazione l'anno prossimo della "Politica Retributiva di Gruppo" da "Casalinga di Voghera"?

Ora, sino a che non sarà introdotto il superprincipio di cui prima ho detto, peraltro a fronte di quanto previsto dal Piano Industriale 2018, l'Associazione non può che votare contro l'approvazione della proposta.

Per quanto riguarda il punto 7), faccio solo la dichiarazione di voto, cioè contraria per gli stessi motivi del superprincipio.

Per il Piano 2014, che è il punto 8) "Piano *Let's Share per il 2015*" l'Associazione dei Piccoli Azionisti di UniCredit (APAU) – "Azione UniCredit", è una convinta sostenitrice "dell'accesso del risparmio popolare ...*omissis*... al diretto e indiretto

investimento azionario nei grandi complessi produttivi del Paese" (art. 47 della Costituzione) e non può che condividere appieno gli obiettivi di rafforzare il senso di appartenenza al Gruppo e la motivazione al raggiungimento di traguardi aziendali sempre più ambiziosi da parte dei dipendenti tutti, nessuno escluso.

La nostra Associazione è altresì, com'è noto per averlo espresso in precedenti assemblee, una convinta sostenitrice del ripristino del pagamento in azioni del premio aziendale per tutti i dipendenti delle società del Gruppo, dei sistemi incentivanti e della possibilità di acquistare a sconto piani di investimenti in azioni.

Per quanto appena dichiarato "Azione UniCredit" non può che condividere pienamente e con convinzione il Piano 2014 di partecipazione azionaria per tutti i dipendenti del Gruppo UniCredit ed esprime quindi voto favorevole.

Poi, con riferimento a quello che diceva il collega La Verde, credo che il T.U.F. proprio preveda un premio del 10% agli azionisti cassettisti che tengono le azioni per più di tre anni o per più di un anno; adesso c'è un termine minimo per cui si prevede un premio, però da prevedere statutariamente, quindi la legge lo consente, ma lo Statuto deve recepire la norma statutaria, e premiare i cassettisti fedeli.

Grazie per l'attenzione."

Prende la parola il signor Elman ROSANIA, il quale rivolgendosi all'Amministratore Delegato chiede quale sia il numero esatto del personale, dal momento che i dati che risultano dalla lista indicano un numero pari a 148.544 in contrasto a quanto indicato a pagina 35 e 525 del bilancio 2013, dove il numero indicato è 147.864 e, ancora, a pagina 295 dove il numero indicato è 153.449.
Prosegue chiedendo se la politica della Cassa di Risparmio di Ravenna, presieduta dall'attuale Presidente dell'ABI Antonio Patuelli, che prevede "nessuna indennità, premio, *bonus, stock option,* strumenti finanziari, liquidità, indennità di fine mandato" possa rappresentare un esempio anche per la Banca.
Conclude auspicando che il "sintetico" sia riportato così come era prima nel bilancio individuale del 2008/2009/2010, dal momento che l'informativa del 2012 è cambiata riportando "politiche retributive 2012".
Conclusi gli interventi, l'Amministratore Delegato prendendo in considerazione gli ulteriori interventi sin qui formulati, ricorda che il tema degli azionisti cosiddetti "cassettisti" è ricorrente e ribadisce l'impegno a verificare la concreta possibilità di concedere loro una maggiorazione del dividendo, possibilità che come già detto in occasione di passate assemblee non appare di agevole praticabilità. Per quanto invece concerne la questione del

rapporto fra compensi fissi e variabili ribadisce che il Gruppo UniCredit ha un'importante presenza estera e si deve, quindi, confrontare con diverse realtà e con differenti normative: per questo UniCredit si pone l'obiettivo di essere competitivo in ogni Paese, anche avendo la possibilità di assicurarsi e trattenere il personale migliore. Sottolinea poi l'attenzione che la Banca ha avuto negli ultimi anni sull'argomento, che ha fatto sì che i *bonus* fossero pagati solo in esito al conseguimento di risultati oggettivi, fermo l'obiettivo di contenere questo tipo di costi. Ricorda, infine, che il *top management*, incluso l'Amministratore Delegato, non ha percepito *bonus* negli ultimi 3 anni.

In merito alla riduzione degli sportelli, l'Amministratore Delegato conferma che è prevista nel Piano ed è coerente con iniziative intraprese da pressoché tutte le banche, italiane e non. A fronte di tale riduzione ricorda gli investimenti importanti, di cui più di un terzo in Italia, finalizzati a mantenere la competitività del Gruppo e a sviluppare canali alternativi rispetto alla semplice filiale la quale rimane, in ogni caso, al centro dell'attività della Banca ed alla quale, tuttavia, sempre più la clientela si rivolgerà per consulenza piuttosto che per prodotti e servizi di sportello.

Con riguardo alla richiesta del **signor Rosania** di avere

delucidazioni sul numero dei dipendenti, l'Amministratore Delegato sottolinea che esistono diversi modi per calcolare tale numero: un dato medio, un numero calcolato a livello internazionale cosiddetto "*full-time equivalent*" (FTE) e, infine, un dato puntuale. Aggiunge inoltre che, in base ai principi IFRS, da quest'anno la Turchia viene deconsolidata dal bilancio, che quindi non dà più evidenza di circa 17/18 mila dipendenti. In merito, infine, alla questione relativa ai 100 miliardi menzionati dal signor Rosania, nel riprendere quanto dichiarato nella precedente risposta, conferma che la banca è sempre disponibile a fornire quanto normativamente prescritto per assicurare un'idonea informativa ai soci.

Il Presidente dichiara chiusa la discussione e procede quindi alla votazione sul quinto punto all'ordine del giorno in parte ordinaria riguardante la proposta di approvazione del rapporto fra la componente variabile e quella fissa della remunerazione del personale, che viene qui di seguito riportata:

"Signori Azionisti,

se concordate con la proposta esposta, vi invitiamo ad approvarla e, pertanto, ad assumere la seguente deliberazione, avuto a mente che all'odierna Assemblea degli Azionisti in sede straordinaria è sottoposta la modifica dell'art. 8 dello Statuto sociale nei

termini descritti nella relativa proposta:

"L'Assemblea ordinaria degli Azionisti di UniCredit S.p.A., udita la proposta del Consiglio di Amministrazione,

DELIBERA:

- di fissare il rapporto fra la parte variabile della remunerazione e quella fissa per la popolazione specificata nella misura di 2:1 ovvero, se inferiore, nella misura massima consentita dalla normativa, anche regolamentare, vigente."

Al riguardo precisa che l'efficacia della suddetta delibera è da ritenersi condizionata all'emanazione da parte di Banca d'Italia delle nuove disposizioni in materia di politiche e prassi di remunerazione in recepimento della CRD IV e al rispetto di tutte le condizioni previste dalla citata Autorità.

In linea con quanto prescritto dalla Direttiva 2013/36/UE (cd. CRD IV) e secondo quanto previsto dal documento di Banca d'Italia posto in consultazione, per l'assunzione della presente deliberazione è richiesto il voto favorevole di almeno i 2/3 del capitale sociale presente.

Prega i signori intervenuti, che si fossero momentaneamente allontanati, di ritornare al proprio posto e di non lasciarlo per tutta la durata delle votazioni.

Constatato che nessuno dei presenti denuncia l'esistenza di

situazioni ostative al diritto di voto, il Presidente invita tutti i votanti a manifestare la propria espressione di voto tramite il "radiovoter" ed a confermare la scelta effettuata con il tasto "OK".

Dopo un breve lasso di tempo il Presidente, verificato che tutti i presenti hanno manifestato il loro voto, dichiara chiusa la votazione.

Il Presidente comunica il risultato della votazione che è il seguente:

- voti favorevoli numero 2.922.272.702 pari all'87,032433% del capitale sociale presente ed avente diritto al voto ed al 50,403930% del capitale sociale riferito alle sole azioni ordinarie.

Il Presidente annuncia pertanto che la proposta relativa al rapporto fra la componente variabile e quella fissa della remunerazione del personale è stata approvata.

Come detto l'efficacia della presente delibera è da ritenersi condizionata all'emanazione da parte di Banca d'Italia delle nuove disposizioni in materia di politiche e prassi di remunerazione in recepimento della Direttiva 2013/36/UE (cd. CRD IV) e al rispetto di tutte le condizioni previste dalla citata Autorità.

Io Notaio fornisco all'Assemblea il dettaglio della votazione:

- hanno presenziato alla votazione n. 28 aventi diritto al voto, rappresentanti numero 3.357.682.430 azioni ordinarie, pari al 57,913962% del capitale sociale riferito alle sole azioni ordinarie, di cui n. 108.720 rappresentate in proprio e n. 3.357.573.710 per delega.

Sono state ammesse al voto numero 3.357.682.430 azioni ordinarie, pari al 100% delle azioni rappresentate in aula;

- voti favorevoli numero 2.922.272.702, pari all'87,032433% del capitale sociale presente ed avente diritto al voto ed al 50,403930% del capitale sociale riferito alle sole azioni ordinarie;

- voti contrari numero 414.176.302, pari al 12,335184% del capitale sociale presente ed avente diritto al voto ed al 7,143794% del capitale sociale riferito alle sole azioni ordinarie;

- voti astenuti numero 7.755.038, pari allo 0,230964% del capitale sociale presente ed avente diritto al voto ed allo 0,133760% del capitale sociale riferito alle sole azioni ordinarie;

- non votanti numero 13.478.388, pari allo 0,401419% del capitale sociale presente ed avente diritto al voto ed allo 0,232478% del capitale sociale riferito alle sole azioni ordinarie;

- per un totale relativo a numero 3.357.682.430 azioni.

Nessuna azione per la quale è stata conferita delega al

Rappresentante Designato è stata esclusa dalla votazione ai sensi dell'art. 135 *undecies*, terzo comma, del TUF.

Sono disponibili e saranno allegati al verbale dell'Assemblea i dati riferiti ai voti espressi.

Io Notaio do lettura dei nominativi dei soci contrari, astenuti e non votanti ed invito i presenti a voler segnalare eventuali omissioni o discordanze negli elenchi che ho letto presentandosi presso la postazione di voto assistito. Delle risultanze di tali rettifiche verrà dato atto nel verbale assembleare.

Il Presidente, ripresa la parola, procede quindi alla votazione sul sesto punto all'ordine del giorno in parte ordinaria riguardante la proposta di approvazione della Politica Retributiva di Gruppo 2014 e della Relazione sulla Remunerazione, che viene qui di seguito riportata:

"Signori Azionisti,

se concordate con quanto sin qui esposto, vi invitiamo ad approvare la proposta all'ordine del giorno e, pertanto, ad assumere la seguente deliberazione:

"L'Assemblea ordinaria degli Azionisti di UniCredit S.p.A., udita la proposta del Consiglio di Amministrazione,

DELIBERA:

- l'approvazione della "Politica Retributiva di Gruppo", i cui

elementi sono contenuti nel documento allegato che forma parte integrante della Relazione del Consiglio di Amministrazione sul punto, al fine di definire i principi e gli standard che UniCredit applica nel disegnare, implementare e monitorare la politica e i piani retributivi in tutta l'organizzazione."

Prega i signori intervenuti, che si fossero momentaneamente allontanati, di ritornare al proprio posto e di non lasciarlo per tutta la durata delle votazioni.

Constatato che nessuno dei presenti denuncia l'esistenza di situazioni ostative al diritto di voto, il Presidente invita tutti i votanti a manifestare la propria espressione di voto tramite il "radiovoter" ed a confermare la scelta effettuata con il tasto "OK".

Dopo un breve lasso di tempo il Presidente, verificato che tutti i presenti hanno manifestato il loro voto, dichiara chiusa la votazione.

Il Presidente comunica il risultato della votazione che è il seguente:

- voti favorevoli numero 2.851.131.703 pari all'84,913680% del capitale sociale presente ed avente diritto al voto ed al 49,176876% del capitale sociale riferito alle sole azioni ordinarie.

Il Presidente annuncia pertanto che la proposta relativa alla Politica Retributiva di Gruppo 2014 ed alla Relazione sulla Remunerazione è stata approvata.

Io Notaio fornisco all'Assemblea il dettaglio della votazione:

- hanno presenziato alla votazione n. 27 aventi diritto al voto, rappresentanti numero 3.357.682.429 azioni ordinarie, pari al 57,913962% del capitale sociale riferito alle sole azioni ordinarie, di cui n. 108.720 rappresentate in proprio e n. 3.357.573.709 per delega.

Sono state ammesse al voto numero 3.357.682.429 azioni ordinarie, pari al 100% delle azioni rappresentate in aula;

- voti favorevoli numero 2.851.131.703, pari all'84,913680% del capitale sociale presente ed avente diritto al voto ed al 49,176876% del capitale sociale riferito alle sole azioni ordinarie;

- voti contrari numero 482.542.770, pari al 14,371305% del capitale sociale presente ed avente diritto al voto ed al 8,322992% del capitale sociale riferito alle sole azioni ordinarie;

- voti astenuti numero 10.529.569, pari allo 0,313596% del capitale sociale presente ed avente diritto al voto ed allo 0,181616% del capitale sociale riferito alle sole azioni ordinarie;

- non votanti numero 13.478.387, pari allo 0,401419% del capitale

sociale presente ed avente diritto al voto ed allo 0,232478% del capitale sociale riferito alle sole azioni ordinarie;

- per un totale relativo a numero 3.357.682.429 azioni.

Nessuna azione per la quale è stata conferita delega al Rappresentante Designato è stata esclusa dalla votazione ai sensi dell'art. 135 *undecies*, terzo comma, del TUF.

Sono disponibili e saranno allegati al verbale dell'Assemblea i dati riferiti ai voti espressi.

Io Notaio do lettura dei nominativi dei soci contrari, astenuti e non votanti ed invito i presenti a voler segnalare eventuali omissioni o discordanze negli elenchi che ho letto presentandosi presso la postazione di voto assistito. Delle risultanze di tali rettifiche verrà dato atto nel verbale assembleare.

Il Presidente, ripresa la parola, procede quindi alla votazione sul settimo punto all'ordine del giorno in parte ordinaria riguardante la proposta di approvazione del Sistema Incentivante di Gruppo 2014, che viene qui di seguito riportata:

"Signori Azionisti,

se concordate con quanto sin qui esposto, Vi invitiamo ad approvare la proposta all'ordine del giorno e, pertanto, ad assumere la seguente deliberazione:

"L'Assemblea ordinaria degli Azionisti di UniCredit S.p.A., udita

la proposta del Consiglio di Amministrazione,

DELIBERA:

1. l'adozione del Sistema Incentivante 2014 di Gruppo che prevede l'assegnazione di un incentivo, in denaro e/o di azioni ordinarie gratuite UniCredit, da effettuarsi entro maggio 2020, a selezionati beneficiari appartenenti al Personale del Gruppo UniCredit nei termini e con le modalità sopra illustrati;

2. il conferimento al Presidente e all'Amministratore Delegato, anche in via disgiunta fra loro, di ogni opportuno potere per provvedere a rendere esecutiva la presente delibera e i documenti che ne costituiscono parte integrante, anche apportando le modifiche e/o integrazioni che si rendessero necessarie per la realizzazione di quanto deliberato dall'odierna Assemblea (che non alterino la sostanza della deliberazione), anche al fine di rispettare ogni previsione normativa e regolamentare propria dei Paesi in cui hanno sede le società del Gruppo."

Prega i signori intervenuti, che si fossero momentaneamente allontanati, di ritornare al proprio posto e di non lasciarlo per tutta la durata delle votazioni.

Constatato che nessuno dei presenti denuncia l'esistenza di situazioni ostative al diritto di voto, il Presidente invita tutti i votanti a manifestare la propria espressione di voto tramite il

"radiovoter" ed a confermare la scelta effettuata con il tasto "OK".

Dopo un breve lasso di tempo il Presidente, verificato che tutti i presenti hanno manifestato il loro voto, dichiara chiusa la votazione.

Il Presidente comunica il risultato della votazione che è il seguente:

- voti favorevoli numero 2.908.281.781 pari all'86,615749% del capitale sociale presente ed avente diritto al voto ed al 50,162612% del capitale sociale riferito alle sole azioni ordinarie.

Il Presidente annuncia pertanto che la proposta relativa al Sistema Incentivante di Gruppo 2014 è stata approvata.

Io Notaio fornisco all'Assemblea il dettaglio della votazione:

- hanno presenziato alla votazione n. 27 aventi diritto al voto, rappresentanti numero 3.357.682.429 azioni ordinarie, pari al 57,913962% del capitale sociale riferito alle sole azioni ordinarie, di cui n. 108.720 rappresentate in proprio e n. 3.357.573.709 per delega.

Sono state ammesse al voto numero 3.357.682.429 azioni ordinarie, pari al 100% delle azioni rappresentate in aula;

- voti favorevoli numero 2.908.281.781, pari all'86,615749% del

capitale sociale presente ed avente diritto al voto ed al 50,162612% del capitale sociale riferito alle sole azioni ordinarie;

- voti contrari numero 428.880.920, pari al 12,773123% del capitale sociale presente ed avente diritto al voto ed al 7,397422% del capitale sociale riferito alle sole azioni ordinarie;
- voti astenuti numero 7.041.341, pari allo 0,209708% del capitale sociale presente ed avente diritto al voto ed allo 0,121450% del capitale sociale riferito alle sole azioni ordinarie;
- non votanti numero 13.478.387, pari allo 0,401419% del capitale sociale presente ed avente diritto al voto ed allo 0,232478% del capitale sociale riferito alle sole azioni ordinarie;
- per un totale relativo a numero 3.357.682.429 azioni.

Nessuna azione per la quale è stata conferita delega al Rappresentante Designato è stata esclusa dalla votazione ai sensi dell'art. 135 *undecies*, terzo comma, del TUF.

Sono disponibili e saranno allegati al verbale dell'Assemblea i dati riferiti ai voti espressi.

Io Notaio do lettura dei nominativi dei soci contrari, astenuti e non votanti ed invito i presenti a voler segnalare eventuali omissioni o discordanze negli elenchi che ho letto presentandosi presso la postazione di voto assistito. Delle risultanze di tali

rettifiche verrà dato atto nel verbale assembleare.

Il Presidente, ripresa la parola, procede quindi alla votazione sull'ottavo punto all'ordine del giorno in parte ordinaria riguardante la proposta di approvazione del Piano 2014 di Partecipazione Azionaria per i dipendenti del Gruppo UniCredit, che viene qui di seguito riportata:

"Signori Azionisti,

se concordate con quanto sin qui esposto, Vi invitiamo ad approvare la proposta all'ordine del giorno e, pertanto, ad assumere la seguente deliberazione:

"L'Assemblea ordinaria degli Azionisti di UniCredit S.p.A., udita la proposta del Consiglio di Amministrazione,

DELIBERA:

1. l'adozione del "Piano 2014 di Partecipazione Azionaria per i Dipendenti del Gruppo UniCredit" (Piano Let's Share per il 2015) volto ad offrire l'opportunità ai dipendenti del Gruppo di investire in azioni ordinarie UniCredit a condizioni favorevoli;

2. il conferimento al Presidente e/o all'Amministratore Delegato, anche in via disgiunta fra loro, di ogni opportuno potere per dare attuazione alla presente delibera, apportando al "Piano 2014 di Partecipazione Azionaria per i Dipendenti del Gruppo UniCredit" (Piano Let's Share per il 2015) le eventuali modifiche e/o

integrazioni (che non alterino la sostanza della deliberazione) che si rendessero necessarie per la realizzazione di quanto deliberato, anche al fine di rispettare ogni previsione normativa e regolamentare tempo per tempo vigente nei Paesi in cui hanno sede le società del Gruppo aderenti."

Prega i signori intervenuti, che si fossero momentaneamente allontanati, di ritornare al proprio posto e di non lasciarlo per tutta la durata delle votazioni.

Constatato che nessuno dei presenti denuncia l'esistenza di situazioni ostative al diritto di voto, il Presidente invita tutti i votanti a manifestare la propria espressione di voto tramite il "radiovoter" ed a confermare la scelta effettuata con il tasto "OK".

Dopo un breve lasso di tempo il Presidente, verificato che tutti i presenti hanno manifestato il loro voto, dichiara chiusa la votazione.

Il Presidente comunica il risultato della votazione che è il seguente:

- voti favorevoli numero 3.278.964.037 pari al 97,655574% del capitale sociale presente ed avente diritto al voto ed al 56,556212% del capitale sociale riferito alle sole azioni ordinarie.

Il Presidente annuncia pertanto che il Piano 2014 di Partecipazione Azionaria per i Dipendenti del Gruppo UniCredit è stato approvato.

Io Notaio fornisco all'Assemblea il dettaglio della votazione:

- hanno presenziato alla votazione n. 27 aventi diritto al voto, rappresentanti numero 3.357.682.429 azioni ordinarie, pari al 57,913962% del capitale sociale riferito alle sole azioni ordinarie, di cui n. 108.720 rappresentate in proprio e n. 3.357.573.709 per delega.

Sono state ammesse al voto numero 3.357.682.429 azioni ordinarie, pari al 100% delle azioni rappresentate in aula;

- voti favorevoli numero 3.278.964.037, pari al 97,655574% del capitale sociale presente ed avente diritto al voto ed al 56,556212% del capitale sociale riferito alle sole azioni ordinarie;

- voti contrari numero 60.071.538, pari all'1,789077% del capitale sociale presente ed avente diritto al voto ed all'1,036126% del capitale sociale riferito alle sole azioni ordinarie;

- voti astenuti numero 5.168.467, pari allo 0,153930% del capitale sociale presente ed avente diritto al voto ed allo 0,089147% del capitale sociale riferito alle sole azioni ordinarie;

- non votanti numero 13.478.387, pari allo 0,401419% del capitale sociale presente ed avente diritto al voto ed allo 0,232478% del

capitale sociale riferito alle sole azioni ordinarie;

- per un totale relativo a numero 3.357.682.429 azioni.

Nessuna azione per la quale è stata conferita delega al Rappresentante Designato è stata esclusa dalla votazione ai sensi dell'art. 135 *undecies*, terzo comma, del TUF.

Sono disponibili e saranno allegati al verbale dell'Assemblea i dati riferiti ai voti espressi.

Io Notaio do lettura dei nominativi dei soci contrari, astenuti e non votanti ed invito i presenti a voler segnalare eventuali omissioni o discordanze negli elenchi che ho letto presentandosi presso la postazione di voto assistito. Delle risultanze di tali rettifiche verrà dato atto nel verbale assembleare.

Il Presidente dichiara chiusa la parte ordinaria dell'ordine del giorno e passa alla trattazione degli argomenti all'ordine del giorno dell'assemblea in parte straordinaria.

Comunica che sono ora rappresentate in aula numero 3.357.682.429 azioni ordinarie - pari al 57,913962% del capitale sociale riferito alle sole azioni ordinarie – da numero 27 soggetti aventi diritto al voto in proprio o per delega. Di questi numero 10 titolari di diritto di voto sono presenti in proprio e numero 2343 titolari di diritto di voto sono rappresentati per delega.

Precisa che tra i titolari di diritto di voto rappresentati per

delega numero 8 hanno conferito delega, ai sensi dell'art. 135-*undecies* del TUF, al Rappresentante Designato.

L'Assemblea è regolarmente costituita e valida per deliberare in parte straordinaria sugli argomenti posti all'ordine del giorno a termini di legge e di Statuto.

La Banca d'Italia, preventivamente informata in merito alle proposte sottoposte all'approvazione dell'odierna Assemblea e alle conseguenti modifiche statutarie, ha rilasciato il proprio accertamento ex art. 56 del D. Lgs 385/93 (TUB) in data 6 maggio 2014.

Il Presidente passa quindi alla trattazione del primo punto all'ordine del giorno in parte straordinaria:

1. Aumento di capitale sociale a titolo gratuito ai sensi dell'art. 2442 del Codice Civile al servizio della corresponsione di un dividendo da riserve di utili di Euro 570.332.795,10 nella forma di scrip dividend, da eseguire mediante l'emissione di azioni ordinarie e di azioni di risparmio; conseguenti modifiche dello Statuto Sociale

Poiché la Relazione illustrativa predisposta dagli Amministratori è stata depositata ai sensi di legge nonché inserita nel fascicolo a stampa messo a disposizione di tutti gli intervenuti ed inviato agli azionisti che ne hanno fatto richiesta, propone che ne venga

omessa la lettura integrale; non essendovi obiezioni, invita l’Amministratore Delegato a illustrare gli elementi essenziali della proposta.

L'Amministratore Delegato, presa la parola, facendo ricorso ad alcune *slide* al titolo "*Aumento di capitale sociale gratuito per la corresponsione di un dividendo da riserve di utili (scrip dividend*)", illustra ai presenti la proposta del Consiglio di Amministrazione sul primo punto all'ordine del giorno in parte straordinaria.

Vengono qui di seguito riportati la proposta di delibera relativa al punto 1 all'ordine del giorno in parte straordinaria, nonché il nuovo testo dell'articolo 6 sottoposto all'approvazione dell'odierna Assemblea:

"Signori Azionisti,

qualora condividiate i contenuti e le argomentazioni esposte nella Relazione degli Amministratori testè illustrata, Vi invitiamo ad assumere le seguenti deliberazioni:

"L’Assemblea degli Azionisti di UniCredit S.p.A. in sessione straordinaria, condivisi i contenuti e le argomentazioni esposte nella Relazione degli Amministratori

DELIBERA DI:

- approvare un aumento del capitale sociale a titolo gratuito, ai

sensi dell'art. 2442 del Codice Civile, al servizio della corresponsione di un dividendo da riserve di utili di Euro 570.332.795,10 nella forma di scrip dividend, da eseguire mediante l'emissione di azioni ordinarie e di azioni di risparmio prive di valore nominale unitario ed aventi godimento regolare, da assegnare, rispettivamente, agli azionisti aventi diritto al dividendo titolari di azioni ordinarie e ai portatori di azioni di risparmio della Società, che non abbiano optato per il pagamento del dividendo in denaro, e in particolare:

a. di approvare l'assegnazione di azioni ordinarie e di risparmio secondo il Rapporto di Assegnazione quale definito nella Relazione degli Amministratori e dunque l'assegnazione: (i) agli aventi diritto titolari di azioni ordinarie, di un numero massimo di azioni ordinarie pari a 95.015.067 nel rapporto di n. 1 nuova azione ogni 60 possedute; e (ii) agli aventi diritto titolari di azioni di risparmio, di un numero massimo di azioni di risparmio pari a 28.855 nel rapporto di n. 1 nuova azione ogni 84 possedute;

b. di imputare a capitale, ai sensi dell'art. 2442 del codice civile e nel contesto dell'assegnazione di azioni di cui alla lettera che precede, un importo tratto dalla "Riserva per assegnazione utili ai soci mediante l'emissione di nuove azioni gratuite" pari al numero delle azioni assegnate moltiplicato per il valore nominale

implicito delle azioni (preesistente ovvero aggiustato secondo i criteri indicati nella Relazione degli Amministratori), e, quindi, stante quanto sopra, di imputare a capitale un importo massimo pari ad Euro 570.332.795,10 mantenendo alla riserva medesima l'importo non utilizzato;

c. stabilire che i diritti frazionari risultanti dalla assegnazione delle azioni gratuite di nuova emissione dovranno essere monetizzati sulla base del Valore di Assegnazione come definito nella presente Relazione; a tal fine verrà conferito incarico ad un intermediario autorizzato di curare senza aggravio di spese, commissioni o altri oneri a carico dei Soci detta liquidazione dei diritti di assegnazione frazionari;

d. fissare al 30 giugno 2014 il termine di esecuzione del predetto aumento di capitale gratuito;

e. modificare lo statuto sociale prevedendo l'inserimento di un nuovo ultimo comma dell'art. 6 avente il seguente tenore:

"L'Assemblea Straordinaria dei Soci del 13 maggio 2014 ha deliberato un aumento del capitale sociale a titolo gratuito, ai sensi dell'art. 2442 del Codice Civile, al servizio della corresponsione di un dividendo da riserve di utili di Euro 570.332.795,10 nella forma di scrip dividend, da eseguire mediante l'emissione di azioni ordinarie e di azioni di risparmio prive di

valore nominale unitario, da assegnare, rispettivamente, agli azionisti titolari di azioni ordinarie ed ai portatori di azioni di risparmio della Società, salva richiesta di pagamento in denaro. L'Assemblea Straordinaria ha determinato, rispettivamente, in massime n. 95.015.067 e massime n. 28.855 le azioni ordinarie e di risparmio da emettere. L'aumento di capitale dovrà essere eseguito entro il 30 giugno 2014 mediante utilizzo di quota parte della "Riserva per assegnazione utili ai soci mediante l'emissione di nuove azioni gratuite" per un importo massimo di Euro 570.332.795,10."

- conferire al Presidente ed all'Amministratore Delegato, anche in via disgiunta fra loro, ogni opportuno potere per provvedere a rendere esecutive a norma di legge le deliberazioni di cui sopra;

- conferire altresì al Presidente ed all'Amministratore Delegato, anche in via disgiunta fra loro, ogni opportuno potere per procedere al deposito ed all'iscrizione delle delibere assunte in data odierna ai sensi di legge e per apportare le necessarie modifiche allo Statuto Sociale, conseguenti all'esecuzione dell'aumento di capitale gratuito deliberato, con esplicita anticipata dichiarazione di approvazione e ratifica e per fare quanto altro si rendesse necessario per l'attuazione delle presenti deliberazioni;

- autorizzare il Presidente e l'Amministratore Delegato, anche in via disgiunta fra loro, a depositare nel Registro delle Imprese il testo dello Statuto Sociale aggiornato con quanto sopra."

"**Articolo 6**

1. II Consiglio di Amministrazione, in parziale esercizio della facoltà attribuitagli ai sensi dell'art. 2443 del Codice Civile dall'Assemblea Straordinaria dei Soci del 4 maggio 2004, ha deliberato in data 22 luglio 2004 di aumentare il capitale sociale per un ammontare massimo di nominali Euro 7.284.350 corrispondenti ad un numero massimo di 14.568.700 azioni ordinarie del valore di Euro 0,50 cadauna, in data 18 novembre 2005 di aumentare il capitale sociale per un ammontare massimo di nominali Euro 20.815.000 corrispondenti ad un numero massimo di 41.630.000 azioni ordinarie del valore di Euro 0,50 cadauna e in data 15 dicembre 2005 di aumentare il capitale sociale per un ammontare massimo di nominali Euro 750.000 corrispondenti ad un numero massimo di 1.500.000 azioni ordinarie del valore di Euro 0,50 cadauna, al servizio dell'esercizio di un corrispondente numero di diritti di sottoscrizione riservati al Personale Direttivo di UniCredit S.p.A., nonché delle altre Banche e Società del Gruppo che ricoprono posizioni di particolare rilevanza ai fini del conseguimento degli obiettivi complessivi di Gruppo. I predetti

diritti sono esercitabili a far data dal 2008 e fino al 2017 secondo i criteri e nei periodi individuati dal Consiglio di Amministrazione.

2. Il Consiglio di Amministrazione, in parziale esercizio della facoltà attribuitagli ai sensi dell'art. 2443 del Codice Civile dall'Assemblea Straordinaria dei Soci del 12 maggio 2006, ha deliberato, in data 13 giugno 2006 di aumentare il capitale sociale per un ammontare massimo di nominali Euro 14.602.350 corrispondenti ad un numero massimo di 29.204.700 azioni ordinarie del valore di Euro 0,50 cadauna, in data 1 luglio 2006 di aumentare il capitale sociale per un ammontare massimo di nominali Euro 45.150 corrispondenti ad un numero massimo di 90.300 azioni ordinarie del valore di Euro 0,50 cadauna, al servizio dell'esercizio di un corrispondente numero di diritti di sottoscrizione riservati al Personale Direttivo di UniCredit S.p.A., nonché delle altre Banche e Società del Gruppo che ricoprono posizioni di particolare rilevanza ai fini del conseguimento degli obiettivi complessivi di Gruppo. I predetti diritti sono esercitabili a far data dal 2010 e fino al 2019 secondo i criteri e nei periodi individuati dal Consiglio di Amministrazione.

3. Il Consiglio di Amministrazione, in parziale esercizio della

facoltà attribuitagli ai sensi dell'art. 2443 del Codice Civile dall'Assemblea Straordinaria dei Soci del 10 maggio 2007, ha deliberato, in data 12 giugno 2007, di aumentare il capitale sociale per un ammontare massimo di nominali Euro 14.904.711,50 corrispondenti ad un numero massimo di 29.809.423 azioni ordinarie del valore di Euro 0,50 cadauna, al servizio dell'esercizio di un corrispondente numero di diritti di sottoscrizione riservati al Personale Direttivo di UniCredit S.p.A., nonché delle altre Banche e Società del Gruppo che ricoprono posizioni di particolare rilevanza ai fini del conseguimento degli obiettivi complessivi di Gruppo. I predetti diritti sono esercitabili a far data dal 2011 e fino al 2017 secondo i criteri e nei periodi individuati dal Consiglio di Amministrazione.

4. Il Consiglio di Amministrazione, in parziale esercizio della facoltà attribuitagli ai sensi dell'art. 2443 del Codice Civile dall'Assemblea Straordinaria dei Soci dell'8 maggio 2008, ha deliberato, in data 25 giugno 2008, di aumentare il capitale sociale per un ammontare massimo di nominali Euro 39.097.923 corrispondenti ad un numero massimo di 78.195.846 azioni ordinarie del valore di Euro 0,50 cadauna, al servizio dell'esercizio di un corrispondente numero di diritti di sottoscrizione riservati al Personale Direttivo di UniCredit S.p.A., nonché delle altre Banche

e Società del Gruppo che ricoprono posizioni di particolare rilevanza ai fini del conseguimento degli obiettivi complessivi di Gruppo. I predetti diritti sono esercitabili a far data dal 2012 e fino al 2018 secondo i criteri e nei periodi individuati dal Consiglio di Amministrazione.

5. Gli aumenti di capitale deliberati a fronte dei piani di incentivazione di cui ai precedenti commi risultano incrementati di ulteriori massimi Euro 3.645.855,50 corrispondenti a massime n° 7.291.711 azioni ordinarie per effetto dell'applicazione dei fattori di rettifica AIAF conseguente all'operazione sul capitale deliberata dall'Assemblea Straordinaria dei Soci del 16 novembre 2009.

6. Il Consiglio di Amministrazione, in parziale esercizio della facoltà attribuitagli ai sensi dell'art. 2443 del Codice Civile dall'Assemblea Straordinaria dei Soci del 22 aprile 2010, ha deliberato, in data 22 marzo 2011, di aumentare il capitale sociale per un ammontare massimo di nominali Euro 42.114.682 corrispondenti ad un numero massimo di 84.229.364 azioni ordinarie del valore di Euro 0,50 cadauna, al servizio dell'esercizio di un corrispondente numero di diritti di sottoscrizione riservati al Personale Direttivo di UniCredit S.p.A., nonché delle altre Banche e Società del Gruppo che ricoprono posizioni di particolare

rilevanza ai fini del conseguimento degli obiettivi complessivi di Gruppo. I predetti diritti sono esercitabili a partire dall'anno successivo al triennio di riferimento (2011-2013) e fino al 2020 secondo i criteri e nei periodi individuati dal Consiglio di Amministrazione.

7. Gli aumenti di capitale deliberati a fronte dei piani di incentivazione di cui ai precedenti commi risultano ulteriormente incrementati, tenuto conto del raggruppamento deliberato dall'Assemblea Straordinaria dei Soci del 15 dicembre 2011 ed eseguito il 27 dicembre 2011, di massimi Euro 46.483.590 corrispondenti a massime n° 9.296.718 azioni ordinarie per effetto dell'applicazione dei fattori di rettifica AIAF conseguente all'operazione sul capitale deliberata dall'Assemblea Straordinaria dei Soci del 15 dicembre 2011.

8. Il Consiglio di Amministrazione, in parziale esercizio della facoltà attribuitagli ai sensi dell'art. 2443 del Codice Civile dall'Assemblea Straordinaria dei Soci del 29 aprile 2011, ha deliberato, in data 27 marzo 2012, di aumentare il capitale sociale per un ammontare massimo di Euro 46.114.455 corrispondenti ad un numero massimo di 9.222.891 azioni ordinarie, al servizio dell'esercizio di un corrispondente numero di diritti di sottoscrizione riservati al Personale Direttivo di UniCredit

S.p.A., nonché delle altre Banche e Società del Gruppo che ricoprono posizioni di particolare rilevanza ai fini del conseguimento degli obiettivi complessivi di Gruppo. I predetti diritti sono esercitabili a partire dall'anno successivo al quadriennio di riferimento (2012-2015) e fino al 2022 secondo i criteri e nei periodi individuati dal Consiglio di Amministrazione.

9. Il Consiglio di Amministrazione ha la facoltà, ai sensi dell'art. 2443 del Codice Civile, di deliberare, anche in più volte e per un periodo massimo di cinque anni dalla deliberazione assembleare del 29 aprile 2011, un aumento gratuito del capitale sociale, ai sensi dell'art. 2349 del Codice Civile, per un ammontare massimo di nominali Euro 103.000.000 corrispondenti ad un numero massimo di 206.000.000 di azioni ordinarie del valore nominale di Euro 0,50 cadauna, da assegnare al Personale di UniCredit, delle Banche e delle Società del Gruppo. II numero massimo di azioni ordinarie gratuite da emettersi in esercizio della delega conferita al Consiglio di Amministrazione risulta incrementato, tenuto conto del raggruppamento deliberato dall'Assemblea Straordinaria dei Soci del 15 dicembre 2011 ed eseguito il 27 dicembre 2011, di ulteriori massime n° 10.677.019 azioni ordinarie per effetto dell'applicazione dei fattori di

rettifica AIAF conseguente all'operazione sul capitale deliberata dall'Assemblea Straordinaria dei Soci del 15 dicembre 2011.

10. Il Consiglio di Amministrazione ha la facoltà, ai sensi dell'art. 2443 del Codice Civile, di deliberare - anche in più volte e per un periodo massimo di cinque anni dalla deliberazione assembleare del 29 aprile 2011 - un aumento di capitale sociale a pagamento con esclusione del diritto di opzione, ai sensi dell'art. 2441, ottavo comma, del Codice Civile, al servizio dell'esercizio dei diritti che il Consiglio di Amministrazione emetterà per la sottoscrizione di un numero massimo di 68.000.000 azioni ordinarie, corrispondenti ad un ammontare massimo di nominali Euro 34.000.000, da riservarsi al Personale di UniCredit S.p.A., delle Banche e delle Società del Gruppo che ricoprono posizioni di particolare rilevanza ai fini del conseguimento degli obiettivi complessivi di Gruppo. II numero massimo di azioni ordinarie da emettersi a pagamento in esercizio della delega conferita al Consiglio di Amministrazione risulta incrementato, tenuto conto del raggruppamento deliberato dall'Assemblea Straordinaria dei Soci del 15 dicembre 2011 ed eseguito il 27 dicembre 2011, di ulteriori massimi Euro 17.622.265 corrispondenti a massime n° 3.524.453 azioni ordinarie per effetto dell'applicazione dei fattori di rettifica AIAF conseguente

all'operazione sul capitale deliberata dall'Assemblea Straordinaria dei Soci del 15 dicembre 2011.

11. Il Consiglio di Amministrazione ha la facoltà, ai sensi dell'art. 2443 del Codice Civile, di deliberare, anche in più volte e per un periodo massimo di cinque anni dalla deliberazione assembleare del 22 aprile 2010, un aumento gratuito del capitale sociale, ai sensi dell'art. 2349 del Codice Civile, per un ammontare massimo di nominali Euro 29.500.000 corrispondenti ad un numero massimo di 59.000.000 di azioni ordinarie del valore nominale di Euro 0,50 cadauna, da assegnare al Personale di UniCredit, delle Banche e delle Società del Gruppo. Il numero massimo di azioni ordinarie gratuite da emettersi in esercizio della delega conferita al Consiglio di Amministrazione risulta incrementato, tenuto conto del raggruppamento deliberato dall'Assemblea Straordinaria dei Soci del 15 dicembre 2011 ed eseguito il 27 dicembre 2011, di ulteriori massime n° 44.183 azioni ordinarie per effetto dell'applicazione dei fattori di rettifica AIAF conseguente all'operazione sul capitale deliberata dall'Assemblea Straordinaria dei Soci del 15 dicembre 2011.

12. Trascorsi i termini entro i quali gli aumenti di capitale deliberati a fronte di piani di incentivazione dovranno essere eseguiti, il capitale sociale si intenderà aumentato per un importo

pari alle sottoscrizioni raccolte sino alle rispettive date indicate negli stessi.

13. Ai fini della determinazione del numero massimo di azioni da emettere a fronte dei singoli aumenti di capitale menzionati nei precedenti commi e funzionali all'esecuzione di piani di incentivazione tempo per tempo approvati dalla Società, deve tenersi conto del raggruppamento deliberato dall'Assemblea Straordinaria dei Soci del 15 dicembre 2011 ed eseguito il 27 dicembre 2011, fermo l'ammontare massimo complessivo già stabilito per i predetti aumenti.

14. Il Consiglio di Amministrazione ha la facoltà, ai sensi dell'art. 2443 del Codice Civile, di deliberare, anche in più volte e per un periodo massimo di cinque anni dalla deliberazione assembleare dell'11 maggio 2012, un aumento gratuito del capitale sociale, ai sensi dell'art. 2349 del Codice Civile, di massimi Euro 202.603.978,15 corrispondenti ad un numero massimo di 59.700.000 di azioni ordinarie, da assegnare al Personale di UniCredit, delle Banche e delle Società del Gruppo che ricoprono posizioni di particolare rilevanza ai fini del conseguimento degli obiettivi complessivi di Gruppo.

15. Il Consiglio di Amministrazione ha la facoltà, ai sensi dell'art. 2443 del Codice Civile, di deliberare, anche in più volte

e per un periodo massimo di cinque anni dalla deliberazione assembleare dell'11 maggio 2013, un aumento gratuito del capitale sociale, ai sensi dell'art. 2349 del Codice Civile, di massimi Euro 143.214.140,73 corrispondenti ad un numero massimo di 42.200.000 di azioni ordinarie, da assegnare al Personale di UniCredit, delle Banche e delle Società del Gruppo che ricoprono posizioni di particolare rilevanza ai fini del conseguimento degli obiettivi complessivi di Gruppo in esecuzione del Sistema Incentivante 2013 di Gruppo.

16. L'Assemblea Straordinaria dei Soci del 13 maggio 2014 ha deliberato un aumento del capitale sociale a titolo gratuito, ai sensi dell'art. 2442 del Codice Civile, al servizio della corresponsione di un dividendo da riserve di utili di Euro 570.332.795,10 nella forma di scrip dividend, da eseguire mediante l'emissione di azioni ordinarie e di azioni di risparmio prive di valore nominale unitario, da assegnare, rispettivamente, agli azionisti titolari di azioni ordinarie ed ai portatori di azioni di risparmio della Società, salva richiesta di pagamento in denaro. L'Assemblea Straordinaria ha determinato, rispettivamente, in massime n. 95.015.067 e massime n. 28.855 le azioni ordinarie e di risparmio da emettere. L'aumento di capitale dovrà essere eseguito entro il 30 giugno 2014 mediante utilizzo di quota parte

della "Riserva per assegnazione utili ai soci mediante l'emissione di nuove azioni gratuite" per un importo massimo di Euro 570.332.795,10."

Il contenuto integrale della presentazione dell'Amministratore Delegato risulta dalle *slide* al titolo "*Aumento di capitale sociale gratuito per la corresponsione di un dividendo da riserve di utili (scrip dividend*)" allegate al presente verbale.

Il Presidente, ripresa la parola, apre la discussione con l'invito a tutti i presenti a dichiarare il proprio nome ed a focalizzare gli interventi e le domande sul punto 1 all'ordine del giorno in parte straordinaria, svolgendo gli interventi con la più efficace sintesi, considerato che il tempo che ritiene opportuno mettere a disposizione di ogni socio per il suo intervento è di non più di 10 minuti.

Nessuno chiede la parola.

Il Presidente procede quindi alla votazione sul primo punto all'ordine del giorno in parte straordinaria riguardante la proposta di aumento di capitale sociale a titolo gratuito al servizio della corresponsione di un dividendo da riserve da utili nella forma di *scrip dividend*.

Chiede ai partecipanti di fare presenti eventuali esclusioni dal diritto di voto, o sue limitazioni, ai sensi:

- degli artt. 120, 121 e 122 del Decreto Legislativo del 24 febbraio 1998, n. 58;

- degli artt. 19, 20, 24 e 25 del Decreto Legislativo del 1 settembre 1993 n. 385;

- dell'art. 2359 bis del Codice Civile;

- dell'art. 5 dello Statuto Sociale.

Constatato che nessuno dei presenti denuncia l'esistenza di situazioni ostative al diritto di voto, invita tutti i votanti a manifestare la propria espressione di voto tramite il "radiovoter" ed a confermare la scelta effettuata con il tasto "OK".

Dopo un breve lasso di tempo il Presidente, verificato che tutti i presenti hanno manifestato il loro voto, dichiara chiusa la votazione.

Il Presidente comunica il risultato della votazione che è il seguente:

- voti favorevoli numero 3.292.879.664 pari al 98,070066% del capitale sociale presente ed avente diritto al voto ed al 56,796231% del capitale sociale riferito alle sole azioni ordinarie.

Il Presidente annuncia pertanto che la proposta di aumento di capitale sociale a titolo gratuito al servizio della corresponsione di un dividendo da riserve da utili nella forma di

scrip dividend è stata approvata.

Io Notaio fornisco all'Assemblea il dettaglio della votazione:

- hanno presenziato alla votazione n. 26 aventi diritto al voto, rappresentanti numero 3.357.680.679 azioni ordinarie, pari al 57,913932% del capitale sociale riferito alle sole azioni ordinarie, di cui n. 106.970 rappresentate in proprio e n. 3.357.573.709 per delega.

Sono state ammesse al voto numero 3.357.680.679 azioni ordinarie, pari al 100% delle azioni rappresentate in aula;

- voti favorevoli numero 3.292.879.664, pari al 98,070066% del capitale sociale presente ed avente diritto al voto ed al 56,796231% del capitale sociale riferito alle sole azioni ordinarie;

- voti contrari numero 6.672.390, pari allo 0,198720% del capitale sociale presente ed avente diritto al voto ed allo 0,115087% del capitale sociale riferito alle sole azioni ordinarie;

- voti astenuti numero 44.638.315, pari all'1,329439% del capitale sociale presente ed avente diritto al voto ed allo 0,769930% del capitale sociale riferito alle sole azioni ordinarie;

- non votanti numero 13.490.310, pari allo 0,401775% del capitale sociale presente ed avente diritto al voto ed allo 0,232683% del capitale sociale riferito alle sole azioni ordinarie;

- per un totale relativo a numero 3.357.680.679 azioni.

Nessuna azione per la quale è stata conferita delega al Rappresentante Designato è stata esclusa dalla votazione ai sensi dell'art. 135 *undecies*, terzo comma, del TUF.

Sono disponibili e saranno allegati al verbale dell'Assemblea i dati riferiti ai voti espressi.

Io Notaio do lettura dei nominativi dei soci contrari, astenuti e non votanti ed invito i presenti a voler segnalare eventuali omissioni o discordanze negli elenchi che ho letto presentandosi presso la postazione di voto assistito. Delle risultanze di tali rettifiche verrà dato atto nel verbale assembleare.

Il Presidente, ripresa la parola, considerata la stretta connessione fra i punti 2 e 3 all'ordine del giorno in parte straordinaria, propone di procedere ad un'unica trattazione degli argomenti di cui ai predetti punti, fermo che verranno formulate due distinte proposte di deliberazione:

2. Modifiche all'articolo 8 dello Statuto Sociale relativamente alla competenza dell'Assemblea dei Soci in materia di politiche e prassi di remunerazione e incentivazione;

3. Delega al Consiglio di Amministrazione, ai sensi dell'art. 2443 del Codice Civile, della facoltà di deliberare, anche in più volte e per un periodo massimo di cinque anni dalla data della

deliberazione assembleare, un aumento gratuito del capitale sociale, ai sensi dell'art. 2349 del Codice Civile, di massimi Euro 98.294.742,05 corrispondenti a un numero massimo di 28.964.197 azioni ordinarie UniCredit, da assegnare al Personale della Capogruppo, delle banche e delle società del Gruppo, al fine di eseguire il Sistema Incentivante di Gruppo 2014; conseguenti modifiche dello Statuto Sociale.

Poiché la Relazione illustrativa predisposta dagli Amministratori è stata depositata ai sensi di legge nonché inserita nel fascicolo a stampa messo a disposizione di tutti gli intervenuti ed inviato agli Azionisti che ne hanno fatto richiesta, propone che ne venga omessa, se non vi sono obiezioni, la lettura integrale ed invita l'Amministratore Delegato a illustrare gli elementi essenziali delle proposte.

L'Amministratore Delegato, presa la parola, facendo ricorso ad alcune *slide*, al titolo "*Modifiche all'articolo 8 dello statuto sociale in materia di politiche e prassi di remunerazione e incentivazione – Delega di aumento di capitale per l'esecuzione del Sistema Incentivante 2014 di Gruppo*", illustra agli azionisti le proposte del Consiglio di Amministrazione sul secondo e terzo punto all'ordine del giorno in parte straordinaria.

Vengono qui di seguito riportati la proposta di delibera relativa

al punto due all'ordine del giorno in parte straordinaria, il nuovo testo dell'articolo 8 dello statuto sociale proposto all'odierna assemblea, nonché la proposta di delibera relativa al punto tre all'ordine del giorno in parte straordinaria, all'interno della quale è inserito il testo del nuovo comma 17 che si propone di aggiungere all'articolo 6 dello statuto sociale sopra riportato:

"Signori Azionisti,

in relazione a quanto sin qui esposto, Vi invitiamo ad assumere la seguente deliberazione:

"L'Assemblea straordinaria degli azionisti di UniCredit S.p.A.,

udita la relazione del Consiglio di Amministrazione,

DELIBERA DI:

- approvare le modifiche al comma 2 dell'articolo 8 dello Statuto sociale secondo il testo seguente:

"2. In particolare, l'Assemblea Ordinaria oltre a stabilire i compensi spettanti agli organi dalla stessa nominati approva: (i) le politiche di remunerazione a favore degli organi con funzione di supervisione, gestione e controllo e del personale; (ii) i piani basati su strumenti finanziari. All'Assemblea deve essere assicurata adeguata informativa sull'attuazione delle politiche di remunerazione.

Inoltre l'Assemblea Ordinaria, in sede di approvazione delle

politiche di remunerazione, ha facoltà di deliberare un rapporto tra la componente variabile e quella fissa della remunerazione individuale del personale superiore a quello di 1:1, ma comunque non eccedente il rapporto di 2:1 ovvero il minor rapporto fissato dalla normativa, anche regolamentare, tempo per tempo vigente."

"**Articolo 8**

1. L'Assemblea Ordinaria è convocata almeno una volta all'anno, entro 180 giorni dalla chiusura dell'esercizio sociale, per deliberare sugli oggetti attribuiti dalla normativa vigente e dallo Statuto sociale alla sua competenza.

2. In particolare, l'Assemblea Ordinaria oltre a stabilire i compensi spettanti agli organi dalla stessa nominati approva: (i) le politiche di remunerazione a favore degli organi con funzione di supervisione, gestione e controllo e del personale; (ii) i piani basati su strumenti finanziari. All'Assemblea deve essere assicurata adeguata informativa sull'attuazione delle politiche di remunerazione.

Inoltre l'Assemblea Ordinaria, in sede di approvazione delle politiche di remunerazione, ha facoltà di deliberare un rapporto tra la componente variabile e quella fissa della remunerazione individuale del personale superiore a quello di 1:1, ma comunque non eccedente il rapporto di 2:1 ovvero il minor rapporto fissato

dalla normativa, anche regolamentare, tempo per tempo vigente.

3. L’Assemblea Straordinaria è convocata ogni qualvolta occorra deliberare su alcuna delle materie ad essa riservate dalla normativa vigente."

"Signori Azionisti,

in relazione a quanto sin qui esposto, Vi invitiamo ad assumere la seguente deliberazione:

"L’Assemblea straordinaria degli azionisti di UniCredit S.p.A., udita la relazione del Consiglio di Amministrazione,

DELIBERA DI:

- attribuire al Consiglio di Amministrazione, ai sensi dell’art. 2443 del Codice Civile - nel presupposto che l’odierna Assemblea degli Azionisti in sede ordinaria abbia approvato l’adozione del Sistema incentivante 2014 di Gruppo - la facoltà di deliberare, anche in più volte e per un periodo massimo di cinque anni dalla data di deliberazione assembleare, un aumento gratuito del capitale sociale, ai sensi dell’art. 2349 del Codice Civile, di massimi Euro 98.294.742,05 corrispondenti a un numero massimo di 28.964.197 azioni ordinarie, da assegnare al Personale di UniCredit S.p.A., delle Banche e delle Società del Gruppo che ricopre posizioni di particolare rilevanza ai fini del conseguimento degli obiettivi complessivi di Gruppo, in esecuzione

del Sistema 2014 approvato dall'odierna Assemblea Ordinaria. Tale aumento di capitale dovrà avvenire mediante utilizzo della riserva speciale denominata "Riserva connessa al sistema di incentivazione a medio termine per il Personale del Gruppo" che, ove del caso, potrà essere ricostituita od incrementata destinandovi una quota di utili o di riserve statutarie disponibili formate a seguito dell'accantonamento di utili della Società che verranno individuate dal Consiglio di Amministrazione al momento dell'emissione delle azioni medesime;

- inserire, a seguito di quanto deliberato al precedente alinea, un nuovo comma nell'articolo 6 dello Statuto sociale avente il seguente testo:

"Il Consiglio di Amministrazione ha la facoltà, ai sensi dell'art. 2443 del Codice Civile, di deliberare, anche in più volte e per un periodo massimo di cinque anni dalla deliberazione assembleare del 13 maggio 2014, un aumento gratuito del capitale sociale, ai sensi dell'art. 2349 del Codice Civile, di massimi Euro 98.294.742,05 corrispondenti ad un numero massimo di 28.964.197 azioni ordinarie, da assegnare al Personale di UniCredit, delle Banche e delle Società del Gruppo che ricopre posizioni di particolare rilevanza ai fini del conseguimento degli obiettivi complessivi di Gruppo in esecuzione del Sistema Incentivante 2014

di Gruppo";

- delegare al Consiglio di Amministrazione tutte le occorrenti facoltà relative all'emissione delle nuove azioni;

- conferire al Presidente ed all'Amministratore Delegato, anche in via disgiunta fra loro, ogni opportuno potere per:

(i) provvedere a rendere esecutive a norma di legge le deliberazioni di cui sopra;

(ii) accettare od introdurre nelle stesse eventuali modifiche od aggiunte (che non alterino la sostanza delle delibere adottate) che fossero richieste per l'iscrizione nel Registro delle Imprese o in recepimento di previsioni normative e regolamentari;

(iii) procedere al deposito ed all'iscrizione, ai sensi di legge, con esplicita anticipata dichiarazione di approvazione e ratifica;

(iv) apportare i necessari adeguamenti di carattere formale al nuovo comma 2 dell'articolo 8 dello Statuto sociale deliberato ai sensi del punto due all'ordine del giorno in parte straordinaria qualora il dettato statutario non risulti allineato alle nuove "Disposizioni in materia di politiche e prassi di remunerazione e incentivazione nelle banche e nei gruppi bancari" emanate dall'Autorità di Vigilanza, apportare le conseguenti modifiche all'articolo 5 dello Statuto Sociale, al fine di adeguare l'ammontare del capitale sociale in fase di attuazione del Sistema

2014, nonché numerare il nuovo comma dell'articolo 6 dello Statuto sociale come sopra deliberato."

Il Presidente, ripresa la parola, apre la discussione con l'invito a tutti i presenti a dichiarare il proprio nome ed a focalizzare gli interventi e le domande sui punti due e tre all'ordine del giorno in parte straordinaria, svolgendo gli interventi con la più efficace sintesi, considerato che il tempo che si ritiene opportuno mettere a disposizione di ogni socio per il suo intervento è di non più di 10 minuti.

Nessuno chiede la parola.

Il Presidente procede quindi alla votazione sul secondo punto all'ordine del giorno in parte straordinaria riguardante la proposta di modifica dell'art. 8 dello Statuto Sociale.

Precisa che l'efficacia della presente deliberazione è da ritenersi condizionata all'emanazione da parte di Banca d'Italia delle nuove disposizioni in materia di politiche e prassi di remunerazione in recepimento della Direttiva 2013/36/UE (cd. CRD IV) e al rispetto di tutte le condizioni previste dalla menzionata Autorità.

Prega i signori intervenuti, che si fossero momentaneamente allontanati, di ritornare al proprio posto e di non lasciarlo per tutta la durata delle votazioni.

Chiede ai partecipanti di fare presenti eventuali esclusioni dal diritto di voto, o sue limitazioni, ai sensi:

- degli articoli 120, 121 e 122 del Decreto Legislativo del 24 febbraio 1998, n. 58;
- degli artt. 19, 20, 24 e 25 del Decreto Legislativo del 1° settembre 1993 n. 385;
- dell'art. 2359 bis del Codice Civile;
- dell'art. 5 dello Statuto Sociale.

Constatato che nessuno dei presenti denuncia l'esistenza di situazioni ostative al diritto di voto, il Presidente invita tutti i votanti a manifestare la propria espressione di voto tramite il "radiovoter" ed a confermare la scelta effettuata con il tasto "OK".

Dopo un breve lasso di tempo il Presidente, verificato che tutti i presenti hanno manifestato il loro voto, dichiara chiusa la votazione.

Il Presidente comunica il risultato della votazione che è il seguente:

- voti favorevoli numero 2.918.036.274 pari all'86,906307% del capitale sociale presente ed avente diritto al voto ed al 50,330859% del capitale sociale riferito alle sole azioni ordinarie.

Il Presidente annuncia pertanto che la proposta di modifica dell’art. 8 dello Statuto Sociale è stata approvata.

Come detto, l’efficacia della presente deliberazione è da ritenersi condizionata all’emanazione da parte di Banca d’Italia delle nuove disposizioni in materia di politiche e prassi di remunerazione in recepimento della Direttiva 2013/36/UE (cd. CRD IV) e al rispetto di tutte le condizioni previste dalla menzionata Autorità.

Io Notaio fornisco all'Assemblea il dettaglio della votazione:

- hanno presenziato alla votazione n. 26 aventi diritto al voto, rappresentanti numero 3.357.680.679 azioni ordinarie, pari al 57,913932% del capitale sociale riferito alle sole azioni ordinarie, di cui n. 106.970 rappresentate in proprio e n. 3.357.573.709 per delega.

Sono state ammesse al voto numero 3.357.680.679 azioni ordinarie, pari al 100% delle azioni rappresentate in aula;

- voti favorevoli numero 2.918.036.274, pari all'86,906307% del capitale sociale presente ed avente diritto al voto ed al 50,330859% del capitale sociale riferito alle sole azioni ordinarie;

- voti contrari numero 420.988.628, pari al 12,538078% del capitale sociale presente ed avente diritto al voto ed al 7,261294% del

capitale sociale riferito alle sole azioni ordinarie;

- voti astenuti numero 5.165.467, pari allo 0,153840% del capitale sociale presente ed avente diritto al voto ed allo 0,089095% del capitale sociale riferito alle sole azioni ordinarie;

- non votanti numero 13.490.310, pari allo 0,401775% del capitale sociale presente ed avente diritto al voto ed allo 0,232683% del capitale sociale riferito alle sole azioni ordinarie;

- per un totale relativo a numero 3.357.680.679 azioni.

Nessuna azione per la quale è stata conferita delega al Rappresentante Designato è stata esclusa dalla votazione ai sensi dell'art. 135 *undecies*, terzo comma, del TUF.

Sono disponibili e saranno allegati al verbale dell'Assemblea i dati riferiti ai voti espressi.

Io Notaio do lettura dei nominativi dei soci contrari, astenuti e non votanti ed invito i presenti a voler segnalare eventuali omissioni o discordanze negli elenchi che ho letto presentandosi presso la postazione di voto assistito. Delle risultanze di tali rettifiche verrà dato atto nel verbale assembleare.

Il Presidente procede quindi alla votazione sul terzo punto all'ordine del giorno in parte straordinaria riguardante il conferimento al Consiglio di Amministrazione della facoltà di aumentare il capitale sociale al servizio del Sistema Incentivante

di Gruppo 2014.

Prega i signori intervenuti, che si fossero momentaneamente allontanati, di ritornare al proprio posto e di non lasciarlo per tutta la durata delle votazioni.

Chiede ai partecipanti di fare presenti eventuali esclusioni dal diritto di voto, o sue limitazioni, ai sensi:

- degli articoli 120, 121 e 122 del Decreto Legislativo 24 febbraio 1998, n. 58;
- degli artt. 19, 20, 24 e 25 del Decreto Legislativo del 1° settembre 1993 n. 385;
- dell'art. 2359 bis del Codice Civile;
- dell'art. 5 dello Statuto Sociale.

Constatato che nessuno dei presenti denuncia l'esistenza di situazioni ostative al diritto di voto, il Presidente invita tutti i votanti a manifestare la propria espressione di voto tramite il "radiovoter" ed a confermare la scelta effettuata con il tasto "OK".

Dopo un breve lasso di tempo il Presidente, verificato che tutti i presenti hanno manifestato il loro voto, dichiara chiusa la votazione.

Il Presidente comunica il risultato della votazione che è il seguente:

- voti favorevoli numero 2.905.670.906 pari all'86,538036% del capitale sociale presente ed avente diritto al voto ed al 50,117579% del capitale sociale riferito alle sole azioni ordinarie.

Il Presidente annuncia pertanto che la proposta di conferimento al Consiglio di Amministrazione della facoltà di aumentare il capitale sociale al servizio del Sistema Incentivante di Gruppo 2014 è stata approvata.

Io Notaio fornisco all'Assemblea il dettaglio della votazione:

- hanno presenziato alla votazione n. 26 aventi diritto al voto, rappresentanti numero 3.357.680.679 azioni ordinarie, pari al 57,913932% del capitale sociale riferito alle sole azioni ordinarie, di cui n. 106.970 rappresentate in proprio e n. 3.357.573.709 per delega.

Sono state ammesse al voto numero 3.357.680.679 azioni ordinarie, pari al 100% delle azioni rappresentate in aula;

- voti favorevoli numero 2.905.670.906, pari all'86,538036% del capitale sociale presente ed avente diritto al voto ed al 50,117579% del capitale sociale riferito alle sole azioni ordinarie;

- voti contrari numero 431.458.152, pari al 12,849886% del capitale sociale presente ed avente diritto al voto ed allo 7,441874% del

capitale sociale riferito alle sole azioni ordinarie;

- voti astenuti numero 7.061.311, pari allo 0,210303% del capitale sociale presente ed avente diritto al voto ed allo 0,121795% del capitale sociale riferito alle sole azioni ordinarie;

- non votanti numero 13.490.310, pari allo 0,401775% del capitale sociale presente ed avente diritto al voto ed allo 0,232683% del capitale sociale riferito alle sole azioni ordinarie;

- per un totale relativo a numero 3.357.680.679 azioni.

Nessuna azione per la quale è stata conferita delega al Rappresentante Designato è stata esclusa dalla votazione ai sensi dell'art. 135 *undecies*, terzo comma, del TUF.

Sono disponibili e saranno allegati al verbale dell'Assemblea i dati riferiti ai voti espressi.

Io Notaio do lettura dei nominativi dei soci contrari, astenuti e non votanti ed invito i presenti a voler segnalare eventuali omissioni o discordanze negli elenchi che ho letto presentandosi presso la postazione di voto assistito. Delle risultanze di tali rettifiche verrà dato atto nel verbale assembleare.

Null'altro essendovi da deliberare e nessuno avendo chiesto la parola, il Presidente ringrazia gli intervenuti e dichiara chiusa la presente Assemblea essendo le ore 19,25.

Vengono allegati al presente verbale i seguenti documenti:

1. elenchi dei soci presenti o rappresentati in assemblea, sotto la lettera "**A/1**" Assemblea ordinaria e "**A/2**" Assemblea straordinaria;

2. relazione annuale all'Assemblea dei Soci sul Governo Societario e gli assetti proprietari della Società, sotto la lettera "**B**";

3. documenti di bilancio d'esercizio e bilancio consolidato di "UniCredit società per azioni" al 31 dicembre 2013, unitamente alle Relazioni del Consiglio di Amministrazione sulla gestione, del Collegio Sindacale e della Società di revisione, sotto la lettera "**C**";

4. documento relativo alle domande pre-assembleari (art. 127 ter D.Lgs n. 58/98), sotto la lettera "**D**";

5. fascicolo contenente le presentazioni dell'Amministratore Delegato relative all'ordine del giorno dell'Assemblea, sotto la lettera "**E**";

6. fascicolo contenente le Relazioni illustrative e proposte relative all'ordine del giorno dell'Assemblea, sotto la lettera "**F**";

7. fascicolo contenente la Relazione sulla Politica Retributiva di Gruppo 2014, sotto la lettera "**G**";

8. fascicolo contenente candidatura per la nomina alla carica di Sindaco supplente, sotto la lettera "**H**";

9. nuovo testo dello Statuto sociale, sotto la lettera "**I**";

10. risultati delle votazioni di tutti i punti all'ordine del giorno, sotto la lettera "**L**".

Il comparente mi esonera dalla lettura di tutti gli allegati dichiarando di averne esatta conoscenza.

Del presente atto ho dato lettura al comparente il quale, da me richiesto, lo ha dichiarato conforme alla sua volontà e con me Notaio lo sottoscrive.

Scritto da persona di mia fiducia su cinquantanove fogli per pagine duecentotrentatré e fin qui della duecentotrentaquattresima a macchina ed in piccola parte a mano.

F.ti: Giuseppe VITA

Salvatore MARICONDA, Notaio

Allegato "A.1" all'atto n. 366.9[illegible]

UniCredit S.p.A.

Assemblea Ordinaria

Elenco soci titolari di azioni ordinarie, intervenuti all'assemblea tenutasi il 13/05/2014 in unica convocazione.
Il rilascio delle deleghe è avvenuto nel rispetto della norma di cui all'articolo 2372 del codice civile.

PRESENTI IN/PER

Proprio	Delega		AZIONI: In proprio	Per delega
1	0	AGRIFRUIT SRL in persona di BIASIN PAOLO	5.000	0
0	2	AL ASHHAB ALI	0	168.529.755
1	1	ANGELETTI FRANCO	20	20
1	0	ANTOLINI GIOVANNI	17.500	0
0	226	ASSOCIAZIONE DEI PICCOLI AZIONISTI UNICREDIT AZIONE UNICREDI T IN PERSONA DI CASSARA` AGOSTINO	0	298.186
1	0	BADOLATI AURELIO GIUSEPPE	7.308	0
0	1	BARDIN ROMOLO	0	173.685.000
1	0	BERTANI PIER GIORGIO	1.000	0
0	1	BIELEWICZ JERZY CEZARY	0	6
1	0	BONINI BARBARA	1.219	0
1	0	BOVE KATRIN	1	0
0	5	BRUGOLA CESARE	0	25.389.989
0	1.991	CARDARELLI ANGELO	0	1.881.969.05
1	0	CAROLLO PIERLUIGI	2.324	0
1	0	CECCARELLI CLAUDIO	21	0
0	5	CHIESA FRANCESCO	0	116.615.138
1	0	CINOTTI EDDA	201	0
1	0	CODA ZABET FRANCESCO	2.450	0
0	1	COLLEONI ANGELO	0	4.413
0	6	COMPUTERSHARE SPA RAPPR. DESIGNATO EX ART. 135 UNDECIES IN PERSONA DI MONICELLI ENRICO	0	15.501.558
1	0	D'ALESSANDRO RAFFAELE	42	0
1	0	DI STEFANO GIULIANO	57	0
1	0	DISCANNO FRANCESCO	100	0
1	1	DITARANTO ROBERTO	100	501
1	0	DOMINA FRANCESCO PAOLO	500	0
0	4	DRAGHI GIORGIO	0	18.890.089
1	0	FIORENTINI GIANLUCA	813	0
1	0	FIORENTINI GIANMARIO	3	0
1	0	FONDAZIONE CASSA DI RISPARMIO DI REGGIO EMILIA PIETRO MANODORI in persona di BORGHI GIANNI	20.600.833	0
0	2	GALLINGANI ALFEO	0	18.294.519
0	1	KREKSHI FUAD	0	72.723.442
1	0	LA BANCA NADIA	1	0
1	0	LA VERDE LUCIO	1.750	0
1	0	LAGANI GIUSEPPE	3.672	0
1	0	LAGANI PIERFRANCESCO	700	0
1	0	LOIZZI GERMANA	1	0
1	0	LOMBARDI GIANFRANCO	5.350	0
0	1	MARBOT MICHELE	0	17
1	0	MARINO TOMMASO	1	0
1	0	MARTINI MAURIZIO	500	0
1	0	MASELLA CARLO	1.382	0
1	0	MAZZARANI MARIO	3.000	0
0	1	MCKINNON MALCOLM	0	271.897.991
1	0	NOTARFONZO ARNALDO	3.000	0
0	7	NOTO FILIPPO	0	49.900.570
1	0	PACIFICO RICCARDO	5	0
1	0	PANEBIANCO GIOVANNI	4.000	0
1	0	PANZERI EMILIO	5.500	0
0	1	PARLATO SALVATORE	0	9.498.513
1	0	PEDERSOLI LANFRANCO	744	0
1	0	PIERETTI CARLO	27	0
0	1	RICCI ANDREA	0	571
0	5	ROSANIA ELMAN	0	31.277
1	0	ROVEDA ADALBERTO	201	0
1	0	RUFINI MAURO	807	0
0	1	SABA MARCO	0	10
1	0	SANGIORGI STEFANO	10	0
0	1	SANTORO ALESSANDRO	0	23
1	0	SANTORO FRANCESCO	10	0
1	0	SERRA VINCENZO	473	0
0	1	SEWERYN EDYTA	0	3
0	1	SIBILIA CARLO	0	1
0	1	SINAGRA FAUSTO	0	202.808.472
1	0	SONNESSA ALFREDO	10	0
1	0	TROISI CARLO	1.064	0

Elenco soci titolari di azioni ordinarie, intervenuti all'assemblea tenutasi il 13/05/2014 in unica convocazione.
Il rilascio delle deleghe è avvenuto nel rispetto della norma di cui all'articolo 2372 del codice civile.

PRESENTI IN/PER			AZIONI	
Proprio	Delega		In proprio	Per delega
1	0	VALENTINI FILIPPO	815	0
1	0	VALLE GIUSEPPE	1	0
0	3	VENEZIA ANNAPAOLA	0	151.505.981
0	46	ZAPPI ELENA	0	19.083.544
44	2.317	Apertura Assemblea	20.674.516	3.196.628.640
		TOTALE COMPLESSIVO:	3.217.303.156	
		Intervenuti/allontanatisi successivamente:		
-1	0	AGRIFRUIT SRL	-7.000	0
		in persona di BIASIN PAOLO		
0	14	AGRIMANO SALVATORE	0	181.638.269
-1	-1	ANGELETTI FRANCO	-20	-20
-1	0	BADOLATI AURELIO GIUSEPPE	-7.308	0
-1	0	BERTANI PIER GIORGIO	-1.000	0
0	-1	BIELEWICZ JERZY CEZARY	0	-6
-1	0	BOVE KATRIN	-1	0
0	-5	BRUGOLA CESARE	0	-25.389.989
0	1	CARLINI VALENTINA	0	2.253
0	-1	CARLINI VALENTINA	0	-2.253
-1	0	CECCARELLI CLAUDIO	-21	0
-1	0	CINOTTI EDDA	-201	0
1	0	CHIURAZZI LUIGI	2.445	0
		Il prof. Chiurazzi Luigi si presenta in qualità di presidente dell'associazione APAI APAUC		
-1	0	CHIURAZZI LUIGI	-2.445	0
		Il prof. Chiurazzi Luigi si presenta in qualità di presidente dell'associazione APAI APAUC		
-1	0	CODA ZABET FRANCESCO	-2.450	0
0	-1	COLLEONI ANGELO	0	-4.413
1	0	CORSO ROSARIO	6.000	0
-1	0	CORSO ROSARIO	-6.000	0
1	0	D`AMATO CARMELA	1.000	0
-1	0	D`AMATO CARMELA	-1.000	0
-1	0	DI STEFANO GIULIANO	-57	0
-1	0	DISCANNO FRANCESCO	-100	0
1	0	DOBRILLA RICCARDO	3	0
-1	0	DOMINA FRANCESCO PAOLO	-500	0
-1	0	FIORENTINI GIANLUCA	-813	0
-1	0	FIORENTINI GIANMARIO	-3	0
-1	0	FONDAZIONE CASSA DI RISPARMIO DI REGGIO EMILIA PIETRO MANODORI	-20.600.833	0
		in persona di BORGHI GIANNI		
0	1	GAGLIARDI GIANFRANCO	0	13.983.410
0	3	GALLINGANI ALFEO	0	38.895.352
0	-2	GALLINGANI ALFEO	0	-18.294.519
0	-1	KREKSHI FUAD	0	-72.723.442
-1	0	LA BANCA NADIA	-1	0
-1	0	LAGANI GIUSEPPE	-3.672	0
-1	0	LAGANI PIERFRANCESCO	-700	0
1	0	LEOPARDO GIUSEPPE	1.000	0
-1	0	LEOPARDO GIUSEPPE	-1.000	0
-1	0	LOIZZI GERMANA	-1	0
1	0	LUCYSOCIETA` SEMPLICE	100.000	0
		in persona di RAMOJNO ERNESTO		
-1	0	LUCYSOCIETA` SEMPLICE	-100.000	0
		in persona di RAMOJNO ERNESTO		
0	-1	MARBOT MICHELE	0	-17
-1	0	MARINO TOMMASO	-1	0
-1	0	MARTINI MAURIZIO	-500	0
-1	0	MASELLA CARLO	-1.382	0
-1	0	MAZZARANI MARIO	-3.000	0
-1	0	PACIFICO RICCARDO	-5	0
-1	0	PANEBIANCO GIOVANNI	-4.000	0
-1	0	PANZERI EMILIO	-5.500	0
-1	0	PIERETTI CARLO	-27	0
0	24	ROSANIA ELMAN	0	38.322
0	-5	ROSANIA ELMAN	0	-31.277
1	1	ROSSI AGOSTINO	400	1.099
-1	0	ROVEDA ADALBERTO	-201	0

Elenco soci titolari di azioni ordinarie, intervenuti all'assemblea tenutasi il 13/05/2014 in unica convocazione.
Il rilascio delle deleghe è avvenuto nel rispetto della norma di cui all'articolo 2372 del codice civile.

PRESENTI IN/PER

Proprio	Delega		AZIONI In proprio	Per delega
-1	0	RUFINI MAURO	-200	0
0	-1	SABA MARCO	0	-10
0	1	SANTANGELO PAOLO	0	17.444.018
-1	0	SERRA VINCENZO	-473	0
0	-1	SEWERYN EDYTA	0	-3
1	0	TEATRI E UMANESIMO LATINO S.P.A. in persona di GAGLIARDI GIANFRANCO	93.408	0
-1	0	TROISI CARLO	-1.064	0
-1	0	VALLE GIUSEPPE	-1	0
0	8	VENEZIA ANNAPAOLA	0	176.895.970
0	-3	VENEZIA ANNAPAOLA	0	-151.505.981
16	2.347	Bilancio al 31 dicembre 2013	126.685	3.357.575.403
		TOTALE COMPLESSIVO:	3.357.702.088	
		Intervenuti/allontanatisi successivamente:		
-1	-1	ROSSI AGOSTINO	-400	-1.099
-1	0	SANGIORGI STEFANO	-10	0
14	2.346	Destinazione del risultato di esercizio 2013	126.275	3.357.574.304
		TOTALE COMPLESSIVO:	3.357.700.579	
		Intervenuti/allontanatisi successivamente:		
-1	0	D'ALESSANDRO RAFFAELE	-42	0
0	-1	SANTORO ALESSANDRO	0	-23
-1	0	SANTORO FRANCESCO	-10	0
12	2.345	Distribuzione scrip dividend	126.223	3.357.574.281
		TOTALE COMPLESSIVO:	3.357.700.504	
		Intervenuti/allontanatisi successivamente:		
12	2.345	Incremento della riserva legale	126.223	3.357.574.281
		TOTALE COMPLESSIVO:	3.357.700.504	
		Intervenuti/allontanatisi successivamente:		
-1	0	ANTOLINI GIOVANNI	-17.500	0
0	-1	RICCI ANDREA	0	-571
11	2.344	Nomina di Sindaco supplente	108.723	3.357.573.710
		TOTALE COMPLESSIVO:	3.357.682.433	
		Intervenuti/allontanatisi successivamente:		
11	2.344	Assunzione compenso del Rappr. azionisti risparmio	108.723	3.357.573.710
		TOTALE COMPLESSIVO:	3.357.682.433	
		Intervenuti/allontanatisi successivamente:		
-1	0	DOBRILLA RICCARDO	-3	0
10	2.344	Rapporto comp. var. e fissa remunerazione personal	108.720	3.357.573.710
		TOTALE COMPLESSIVO:	3.357.682.430	
		Intervenuti/allontanatisi successivamente:		
0	-1	SIBILIA CARLO	0	-1

Elenco soci titolari di azioni ordinarie, intervenuti all'assemblea tenutasi il 13/05/2014 in unica convocazione.
Il rilascio delle deleghe è avvenuto nel rispetto della norma di cui all'articolo 2372 del codice civile.

PRESENTI IN/PER			AZIONI	
Proprio	Delega		In proprio	Per delega
10	2.343	Politica Retributiva di Gruppo 2014	108.720	3.357.573.709
		TOTALE COMPLESSIVO:	3.357.682.429	
		Intervenuti/allontanatisi successivamente:		
10	2.343	Sistema Incentivante 2014 di Gruppo	108.720	3.357.573.709
		TOTALE COMPLESSIVO:	3.357.682.429	
		Intervenuti/allontanatisi successivamente:		
10	2.343	Piano 2014 partecipazione azionaria dipendenti	108.720	3.357.573.709
		TOTALE COMPLESSIVO:	3.357.682.429	

UniCredit S.p.A.
Assemblea Ordinaria
in unica convocazione
*** ELENCO DELEGANTI ***

1	Deleganti di	**AGRIMANO SALVATORE**	Tessera n° 2603
			Azioni
	CARIMONTE HOLDING SPA		128.003.750
	di cui 22.000.000 in garanzia a JPMORGAN SECURITIES PLC		
	COLAIACOVO PASQUALE		63.994
	COLAIACOVO GIOVANNI		12.850
	COLAIACOVO CARLO		80.000
	VOTANO LINA		15.288
	COLAIACOVO FRANCESCA		42.356
	COLAIACOVO PAOLA		17.837
	RICHIEDENTE:GIUSTI MASSIMO/FONDAZIONE CASSA DI RISPARMIO DI MODENA		30.000.000
	di cui 1.800.000 in garanzia a U.B.S.		
	RICHIEDENTE:SILVANI AGOSTINO/FONDAZIONE CASSA DI RISPARMIO DI PERUGIA		19.603.284
	COLAIACOVO CRISTINA		8.541
	RICHIEDENTE:COLAIACOVO PASQUALE/FINANCO SRL		3.035.676
	GIOVANNI COLAIACOVO HOLDING S.R.L.		300.000
	RICHIEDENTE:COLAIACOVO FRANCO/FRANCO COLAIACOVO GOLD S.A.P.A		30.000
	CARLO COLAIACOVO HOLDING S.R.L.		334.693
	Numero di deleghe rappresentate dal badge:	14	181.638.269
2	Deleganti di	**AL ASHHAB ALI**	Tessera n° 3181
			Azioni
	LIBYAN FOREIGN BANK		16.294.837
	CENTRAL BANK OF LIBYA		152.234.918
	Numero di deleghe rappresentate dal badge:	2	168.529.755
3	Delegante di	**ANGELETTI FRANCO**	Tessera n° 1488
			Azioni
	ONOFRI MARIA		20
			20
4	Deleganti di	**ASSOCIAZIONE DEI PICCOLI AZIONISTI UNICREDIT AZIONE UNICREDI T IN PERSONA DI CASSARA` AGOSTINO**	Tessera n° 1811
			Azioni
	MINET LUIGI		897
	MIRANDOLA GIANCARLO		100
	RENZETTI VANDA		504
	BATTAGLINI NEVIO		6.270
	ELEFANTE MARIO		690
	BERGO RENZO		5.000
	CISOTTO BRUNO		1.098
	DE STEFANI MARIO		354
	SANTAGATA PIETRO		100
	PEZZI PAOLO		4.000
	MIRAGLIA MAURIZIO		433
	LONGO FULVIO		10.000
	IVALDI GIULIO		303
	ZAMAI LUISA		385
	DELLA GIUSTINA LUCIANO		57
	SANSON ROBERTO		827
	OCCHIPINTI AURELIO		5.600
	BAIOCCHI SILVANA		150
	SAVIO ROBERTO		15.000
	PEZZIMENTI DOMENICO		7.503
	ZANGARA GIORGIO		1.000
	AMADORI ALESSIO		4.507
	MENSIO CARLA		57
	CUCCOVILLO FRANCESCO		501
	PESALOVO GIORGIO		1.044
	DE BONA IVANO		1
	BADANO MASSIMO		389
	BASSI GRAZIANO		1.563
	GUERRIERI STEFANO		3.000
	ADONIDE ALBERTO		4.030
	SECCHI CATERINA		335
	NARDIN MARIA		318
	BOTTEGA IRMA		1.038
	LOMBARDI LUCIA FILOMENA		10
	PICCIONE GIUSEPPE		50
	CEPPA MAURO		1.597
	PATRIZIO PATRIZIA		106

GIANNANDREA PASQUALE ROCCO	8
LAMPANI GIUSEPPINA	43
GRILLINI STEFANO	987
DALLA VILLA PAOLO FELICE	1.120
RUFFINI GIANCARLO	512
FRANCHI DANIELA	162
BARBATO ANTONIO	23.967
DALLA CIA AGOSTINO	2.432
MIGONE RICCARDO	6.200
PUNGETTI BARBARA	10
BARONETTO SUSANNA	1.034
BEVACQUA GIUSEPPE	330
FOLLINI MASSIMO	335
DENTATO MARCO	6.306
TUCCELLA DINA	1.379
ZEN ANDREA	11.404
SALVADOR GIOVANNI	350
GROSSO FABRIZIO	2.600
COMIOTTO FAUSTO	2.157
FURLAN MONICA	2.400
PASSALACQUA SALVATORE	963
MACARIO MASSIMO	4.183
LEGRENZI ROBERTO	650
RIVANERA PAOLO	2.160
ROSADA ANTONELLA ELENA	557
VENTURI ROBERTO	1.691
DE BON ADRIANO	1.155
GALASSO CARLO	4.800
VISINTIN LIVIO	50
TROMBINI ANDREA	490
FILIPPONE FABRIZIO	20
ARSIE CLAUDIA	4.324
MANCIA STEFANO	768
DAL POS EMANUELA	150
CASONATO SONIA	1.379
PERAZZETTA FRANCESCO	1.532
D`ALESSIO GABRIELLA	477
DE POLLO CRISTINA	10
LAGNESE ANNA	4.500
VERTUCCIO ANGELINA	650
BALANZA ALESSANDRO	1.728
ZUNINO ROBERTO	450
GAGLIARDI ENZA	385
COSER DIEGO	3.638
STEFANINI CRISTIANO ROLANDO	900
DAL FARRA PATRICK	100
SANSONE FRANCESCA CECILIA	679
SELVETTI STEFANO	23
TASSONE NORMA	609
CASAVECCHIA FULCIO	617
PETRELLI VINCENZO	10
CERONI ANNA	554
CESARI RICCARDO	2.529
SANSON MANUEL	420
ESPOSITO STEFANO	1.573
PARMEGGIANI PIER ANDREA	600
CHIOZZI ANDREA	1.000
MONTANARI SIMONA	609
BUSACCHI SALSINI GHELLI DANIELE	234
SACCHETTI SIMONA	215
FORNAROLA SIMONA	469
CESARI RENZO	6.259
MORDENTI ILARIO	1.973
CAVICCHI NATIA	297
CAPODAGLIO GIUSEPPE	1.734
BONI MAURIZIO	2.421
BELLUZZI CARLO	518
MALACARNE GIOVANNI	2.500
NALDI LUCA	387
GUERRINI PAOLO	500
GATTAMORTA GIULIANO	755
COMELLINI CORRADO	405
MORUZZI ANDREA	2.310
GOZZI MAURO	510

BOSCHI FULVIO	1.000
BATTAGLIA GIOVANNI	1.904
BENINI VINCENZO	3.255
DOIMO FLAVIO	618
PERUZZO DORIANO	920
SDRIGOTTI VERENA	705
BACCOLINI SIMONA	1.305
BENTIVOGLI FEDERICA	84
CANALI PAOLO	1.185
COREA ELISABETTA	620
CORVINI CRISTINA	414
DONADELLO DANIELE	50
D'ERRICO FRANCESCO GIUSEPPE	10
FACCHINI CHIARA	317
GAIARSA NICOLA	10
MELONI ESTER	118
MINGARELLI ALBERTO	625
BIASI DANIELA	283
AROSIO GIULIANO	203
MAGLIOZZI STEFANO	573
BENENTI ANTONIO	75
DRAGONETTI CRISTINA MADDALENA	87
AGRETTI SILVIA	118
PAPINI FILIPPO	261
AVANZINI GIULIA	1.128
BAROZZI CLAUDIO	728
DAIMA ELEONORA ROSSELLA	192
CUNIBERTI SILVIA	57
PAMPINI ANGELO	3.681
PINTO ANTONIO	705
LORENZONI FERRUCCIO	600
GIUST SILVANO	11.108
CENSONI GIOVANNI	3.000
NARDONE GERARDO	13
FILIPPONE CAMILLO	324
CIELO GIOVANNA	155
CASSARA AGOSTINO	1.500
ARGANESE VINCENZA	210
ROVIELLO ROBERTA	396
FORTE DONATO	27
SEVERI MARIO	2.439
BARBATO GIUSEPPE	179
DIRCREDITO	60
VERDENELLI VITTORIO	694
ROMANO BIAGIO	262
BALDASSERINI PAOLO	1.455
CINTI SANDRA	69
VALENTE FRANCO	69
BERSANTI CARLA	23
PERGOLA ARMANDO	23
ARAGOSA SALVATORE	23
EVANGELISTA LUISA	23
URBANI FRANCESCA ROMANA	23
MADONNA SAVIO	19
GIACOMINI CLAUDIO	35
MONTRONE RICCARDO`	69
FELICINI CORRADO	23
GHERARDI CINZIA	489
RUSSO GIUSEPPE	23
FARES ROBERTO	23
STROPPA CLAUDIO	1
RUSSO MARIA ELENA	27
TICCA GIAN CARLO	81
MAFFEI CINZIA	81
PALOMBO GIANNA	300
OPIZZI WALTER	27
POLTRONERI EZIO	23
SACCO GIOVANNI	2.000
DE MICHELE FLAVIO MICHELE	10
GORINI MASSIMO	200
DE GIORGI ROSANNA	3.150
MAURI MAURO SERGIO	943
ANTONUCCI MARIA	23
FORTINI GIOVAMBATTISTA	1.379

GRAMAGLIA MARIO	81
ACIERNO MARIO	27
DE SANTIS NICOLA	27
CALABRESE RAFFAELE	1.000
MARCHESE IGNAZIO	69
TULONE ALESSANDRA	10
D'OVIDIO FRANCESCO	646
TRESOLDI DARIO	1.310
PACIOCCO DONATELLA	180
POLASTRI DAVIDE	1.313
TAMPONE VINCENZO	50
DEL SORBO VALERIO	355
CENSONI RENATO	900
BONAVIA BARBARA	120
PRESENTI FEDERICO RODOLFO	186
MANCINI ANTONIO	3.000
LA MOTTA GIUSEPPE	690
MANTOVANI MANUEL	400
ALINOVI DAVIDE	4.011
CHIEPPI ROBERTO	300
LUCARELLI PAOLO	10
MORTARA MARIO	2.981
ZANATTA ALBERTO	705
FUSCO RAFFAELE	100
PISCITELLI RAFFAELE	2.664
ALBINI MAURO	300
DE BELLIS FRANCO	144
CENSONI ROBERTO	500
AMMENDOLA LUIGI	497
VITRANO MARIO	7.500
PALMIERI FULVIA	20
DE COLLIBUS FRANCESCO MARIA	500
ARIENZO SIMONE	10
VALENTE GAETANO	1.600
GASPAROTTO EVA	592
PALMIERI CARLO	20
CONSALVI CLARA ERMELINDA	20
MANSERVISI CLAUDIO	1.000
DI CRESCE GABRIELLA	118
ZANOTTO CONTINO VIERMINO LILIANA	335
CRISTOFORI PAOLO	50
Numero di deleghe rappresentate dal badge: 226	298.186

5 Delegante di **BARDIN ROMOLO** — Tessera n° 671

	Azioni
DELFIN S.A.R.L.	173.685.000
	173.685.000

6 Delegante di **BIELEWICZ JERZY CEZARY** — Tessera n° 625

	Azioni
RICHIEDENTE:INVEST BANCA S.P.A./D'ATRI STELLA	6
	6

7 Deleganti di **CARDARELLI ANGELO** — Tessera n° 2107

	Azioni
MLC LIMITED	19.003
AGENTE:NORTHERN TRUST -LO/BANK OF BOTSWANA	144.264
AGENTE:STATE STREET BANK AND TRUST COMPANY/SAL PENSION SCHEME	64.002
AGENTE:STATE STREET BANK AND TRUST COMPANY/COMMON TRUST ITALY FUND	4.147.382
AGENTE:NORTHERN TRUST -LO/FORD FOUNDATION	47.863
AGENTE:STATE STREET BANK AND TRUST COMPANY/SSGA GLOBAL INDEX PLUS TRUST	47.683
AGENTE:BNP PARIBAS 2S-PARIS/INVESCO ACTIONS EUROPE	634.782
AGENTE:STATE STREET BANK AND TRUST COMPANY/CITY OF TALLAHASSEE	129.270
AGENTE:JP MORGAN CHASE BANK/GOVERNMENT OF NORWAY	52.181.325
AGENTE:STATE STREET BANK AND TRUST COMPANY/BRUNEI INVESTMENT AGENCY	1.254.466
AGENTE:NORTHERN TRUST -LO/LJR LIMITED PARTNERSHIP	53.059
AGENTE:STATE STREET BANK AND TRUST COMPANY/STATE OF ALASKA RETIREMENT AND BENEFITS PLANS	135.601
AGENTE:JP MORGAN CHASE BANK/SAS TRUSTEE CORPORATION	1.607.025
AGENTE:JP MORGAN CHASE BANK/FSS TRUSTEE CORPORATION	519.483

AGENTE:JP MORGAN CHASE BANK/DURHAM COUNTY COUNCIL PENSION FUND	69.097
AGENTE:NORTHERN TRUST -LO/HONEYWELL MASTER PENSION TRUST	435.430
AGENTE:NORTHERN TRUST -LO/STANDARD CHARTERED PENSION FUND	121.052
AGENTE:JP MORGAN CHASE BANK/MINEWORKERS PENSION SCHEME	1.148.325
AGENTE:JP MORGAN CHASE BANK/THE BARCLAYS BANK UK RETIREMENT FUND	1.146.264
AGENTE:STATE STREET BANK AND TRUST COMPANY/GENERAL ELECTRIC PENSION TRUST	301.298
REGENTS OF THE UNIVERSITY OF MICHIGAN	84.266
AGENTE:JP MORGAN CHASE BANK/SOMERSET COUNTY COUNCIL PENSION FUND	123.121
AGENTE:JP MORGAN CHASE BANK/BRUNEI SHELL RETIREMENT BENEFIT FUND	17.500
AGENTE:NORTHERN TRUST -LO/CALIFORNIA PHYSICIAN'S SERVICE	355.392
AGENTE:STATE STREET BANK AND TRUST COMPANY/COLLEGE RETIREMENT EQUITIES FUND	3.324.900
AGENTE:JP MORGAN CHASE BANK/SHELL CONTRIBUTORY PENSION FUND	610.406
AGENTE:STATE STREET BANK AND TRUST COMPANY/THE PRUDENTIAL INSURANCE COMPANY OF AMERICA	273.493
AGENTE:BROWN BROTHERS HARR/SCHWAB INTERNATIONAL INDEX FUND	790.625
AGENTE:NORTHERN TRUST -LO/HOSPITAL AUTHORITY PROVIDENT FUND S.	474.549
AGENTE:HSBC BANK PLC/SOUTH YORKSHIRE PENSIONS AUTHORITY	695.000
AGENTE:BNP PARIBAS 2S-PARIS/CAISSE DES DEPOTS ET CONSIGNATIONS	2.747.506
AGENTE:NORTHERN TRUST -LO/ILLINOIS MUNICIPAL RETIREMENT FUND	121.703
AGENTE:STATE STREET BANK AND TRUST COMPANY/COSMOPOLITAN INVESTMENT FUND	35.468
EMPLOYEES RETIREMENT SYSTEM OF TEXAS	1.003.512
AGENTE:JP MORGAN CHASE BANK/STICHTING SHELL PENSIOENFONDS	1.120.407
AGENTE:STATE STREET BANK AND TRUST COMPANY/SACRAMENTO COUNTY EMPLOYEES RETIREMENT SYSTEM	38.973
VICTORIAN SUPERANNUATION FUND	2
FAIRFAX COUNTY UNIFORMED RETIREMENT SYSTEM	27.440
AGENTE:STATE STREET BANK AND TRUST COMPANY/RETAIL EMPLOYEES SUPERANNUATION TRUST	2.590.133
AGENTE:STATE STREET BANK AND TRUST COMPANY/IBM RETIREMENT PLAN	61.700
AGENTE:STATE STREET BANK AND TRUST COMPANY/ENERGY INSURANCE MUTUAL LIMITED	314
FCP ICARE	262
AGENTE:BNP PARIBAS 2S-PARIS/FCP BNP ACTION EUROPE	25.353
AGENTE:BNP PARIBAS 2S-PARIS/FCP SAKKARAH 6	84.000
AGENTE:STATE STREET BANK AND TRUST COMPANY/GENERAL CONFERENCE CORPORATION OF SEVENTH DAY ADVENTISTS	3.057
AGENTE:STATE STREET BANK AND TRUST COMPANY/PENSION FUND OF SUMITOMO MITSUI BANKING CORPORATION	35.946
AGENTE:STATE STREET BANK AND TRUST COMPANY/OREGON PUBLIC EMPLOYEES RETIREMENT SYSTEM	481.887
AGENTE:JP MORGAN CHASE BANK/FIDELITY INVESTMENT TRUST: DIVERSIF.	15.047.700
AGENTE:JP MORGAN CHASE BANK/AXA IRELAND PENSION FUND	84.000
AGENTE:NORTHERN TRUST -LO/TREDJE AP-FONDEN	456.591
IMPERIAL INTERNATIONAL EQUITY POOL	1.113.433
TELSTRA SUPERANNUATION SCHEME	118.564
AGENTE:STATE STREET BANK AND TRUST COMPANY/BP PENSION FUND	2.290.297
AGENTE:STATE STREET BANK AND TRUST COMPANY/ASCENSION HEALTH MASTER PENSION TRUST	572.486
INTERNATIONAL BANK FOR RECONSTRUCTION AND DEVELOPMENT	151.600
AGENTE:STATE STREET BANK AND TRUST COMPANY/CAISSE DE DEPOT ET PLACEMENT DU QUEBEC	2.993.106
AGENTE:JP MORGAN CHASE BANK/NEW YORK STATE COMMON RETIREMENT FUND	5.324.814
AGENTE:STATE STREET BANK AND TRUST COMPANY/MARYLAND STATE RETIREMENT & PENSION SYSTEM	211.003
AGENTE:JP MORGAN BANK LUXEM/T. ROWE PRICE FUNDS SICAV	12.626
AGENTE:NORTHERN TRUST -LO/CENTRAL PROVIDENT FUND BOARD	56.487
AGENTE:NORTHERN TRUST -LO/ROBUSTA FUND	593.962
AGENTE:NORTHERN TRUST -LO/SANFORD INTERNATIONAL VALUE SERIES	212.260
PUBLIC SECTOR PENSION INVESTMENT BOARD	1.278.488
AGENTE:JP MORGAN CHASE BANK/UBS GLOBAL ASSET MANAGEMENT LIFE LTD	715.054
AGENTE:STATE STREET BANK AND TRUST COMPANY/ORANGE COUNTY EMPLOYEES RETIREMENT SYSTEM	16.520
AGENTE:STATE STREET BANK AND TRUST COMPANY/THE UNIVERSITY OF HONG KONG	32.053
AGENTE:BNP PARIBAS 2S-PARIS/FCP GROUPAMA AAEXA	63.342
AGENTE:BNP PARIBAS 2S-PARIS/FCP GROUPAMA DEPANDANCE	17.859
AGENTE:HONGKONG/SHANGHAI BK/HSBC LIFE (INTERNATIONAL) LIMITED	224.311
AGENTE:JP MORGAN CHASE BANK/BUTTERFIELD TRUST (BERMUDA) LIMITED	37.970
AGENTE:JP MORGAN CHASE BANK/SHELL FOUNDATION	40.264
AGENTE:NORTHERN TRUST -LO/NORTHWESTERN UNIVERSITY	30.024
AGENTE:STATE STREET BANK AND TRUST COMPANY/EUROPE INDEX PLUS COMMON TRUST FUND	14.312
AGENTE:STATE STREET BANK AND TRUST COMPANY/CANADA PENSION PLAN INVESTMENT BOARD	7.983.856
INVESTISSEMENT TRESOR VIE	22.504
THE ROYAL BANK OF SCOTLAND GROUP PENSION FUND	931.243
AGENTE:NORTHERN TRUST -LO/THE HENRY SMITH CHARITY	165.221
AGENTE:STATE STREET BANK AND TRUST COMPANY/THE ROLLS ROYCE PENSION FUND	487.394
AGENTE:NORTHERN TRUST -LO/STICHTING PENSIOENFONDS SAGITTARIUS	170.831
AGENTE:NORTHERN TRUST -LO/FUNDO DE PENSOES	21.864
TD INTERNATIONAL INDEX FUND	100.500

AGENTE:STATE STREET BANK AND TRUST COMPANY/AMERICAN HEART ASSOCIATION	14.583
AGENTE:STATE STREET BANK AND TRUST COMPANY/MANAGED PENSION FUNDS LIMITED	6.015.801
AGENTE:STATE STREET BANK AND TRUST COMPANY/STICHTING PHILIPS PENSIOENFONDS	775.918
AGENTE:STATE STREET BANK AND TRUST COMPANY/TEACHER RETIREMENT SYSTEM OF TEXAS	395.370
AGENTE:BNP PARIBAS 2S-PARIS/FCP GAN DYNAMISME	140.000
AGENTE:BNP PARIBAS 2S-PARIS/FCP GAN EQUILIBRE	60.500
AGENTE:BNP PARIBAS 2S-PARIS/ACTIONS SELECTIONNEES SICAV	12.000
AGENTE:BNP2S /CLB CSDY/CARDIF ASSICURAZIONI SPA	1.000.000
ABP ACTIONS	1.645.057
AGENTE:STATE STREET BANK AND TRUST COMPANY/PENSION FUND ASSOCIATION FOR LOCAL GOVERNMENT OFFICIALS	224.997
AGENTE:JP MORGAN CHASE BANK/BRITISH COAL STAFF SUPERANNUATION SCHEME	875.756
AGENTE:JP MORGAN CHASE BANK/DALLAS POLICE AND FIRE PENSION SYSTEM	30.200
AGENTE:RBC INVESTOR SERVICE/EAFE EQUITY INDEX FUND	392.949
AGENTE:STATE STREET BANK AND TRUST COMPANY/CONNECTICUT GENERAL LIFE INSURANCE COMPANY	76.448
AGENTE:JP MORGAN CHASE BANK/CHURCH COMMISSIONERS FOR ENGLAND	57.894
AGENTE:JP MORGAN CHASE BANK/VANGUARD INTERNATIONAL SHARE INDEX FUND	1.539.550
AGENTE:BNP PARIBAS 2S-PARIS/WITAN INVESTMENT TRUST PLC	63.453
AGENTE:JP MORGAN CHASE BANK/BEROLINARENT DEKA	30.000
AGENTE:NORTHERN TRUST -LO/INTERNATIONAL MONETARY FUND STAFF RET.PLAN	67.160
BELL ATLANTIC MASTER TRUST	825.792
AGENTE:NORTHERN TRUST -LO/MONSANTO COMPANY MASTER TRUST	205.419
AGENTE:NORTHERN TRUST -LO/AVI CHAI FOUNDATION	20.080
TEACHERS' RETIREMENT SYSTEM OF LOUISIANA	2
AGENTE:NORTHERN TRUST -LO/PEPSICO MASTER RETIREMENT TRUST	543.429
AGENTE:JP MORGAN CHASE BANK/SBC MASTER PENSION TRUST	99.017
AGENTE:STATE STREET BANK AND TRUST COMPANY/PARTNERS HEALTHCARE SYSTEM INC	112.869
AGENTE:NORTHERN TRUST -LO/NAV CANADA PENSION PLAN	51.365
AGENTE:NORTHERN TRUST -LO/INOVA HEALTH SYSTEM FOUNDATION	291.096
AGENTE:STATE STREET BANK AND TRUST COMPANY/ASIAN DEVELOPMENT BANK	268.660
AGENTE:STATE STREET BANK AND TRUST COMPANY/THE REGENTS OF THE UNIVERSITY OF CALIFORNIA	1.804.359
EVANGELICAL LUTHERAN CHURCH IN AMERICA BOARD OF PENSIONS	100.870
AGENTE:NORTHERN TRUST -LO/STICHTING INSTITUUT GAK	2.934
AGENTE:STATE STREET BANK AND TRUST COMPANY/NORTHROP GRUMMAN PENSION MASTER TRUST	1.467.203
AGENTE:JP MORGAN CHASE BANK/SCHRODER EUROPEAN ALPHA PLUS FUND	1.689.257
AGENTE:NORTHERN TRUST -LO/ACCIDENT COMPENSATION CORPORATION	66.649
AGENTE:NORTHERN TRUST -LO/STATE UNIVERSITIES RETIREMENT SYSTEM	152.200
AGENTE:NORTHERN TRUST -LO/AMERICAN HONDA MOTOR CO RETIREMENT	196.659
SICAV EURO CAPITAL DURABLE	1.030.000
RICHIEDENTE:CITIBANK NA NEW YORK SA SDA INTERNATIONAL EQUITY INDEX FUND/SDA INTERNATIONAL EQUITY INDEX FUND	92.380
AGENTE:STATE STREET BANK AND TRUST COMPANY/ARAB BANK FOR ECONOMIC DEVELOPMENT IN AFRICA	517.517
AGENTE:RBC INVESTOR SERVICE/UNIVERSE THE CMI GLOBAL NETWORK FUND	108.381
AGENTE:RBC INVESTOR SERVICE/BRITISH COLUMBIA INV.MAN.CORPORATION	4.402.926
RICHIEDENTE:CBNY SA STATE TEACHERS RETIREMENT S/STATE TEACHERS RETIREMENT SYSTEM OF OHIO	6.666.323
UNISUPER	1
AGENTE:JP MORGAN CHASE BANK/CAZENOVE EUROPEAN FUND	1.068.722
CENTRICA COMBINED COMMON INVESTMENT FUND	302.160
AGENTE:RBC INVESTOR SERVICE/ROBECO CAPITAL GROWTH FUNDS	225.000
DELTA LLOYD INST. WERELD FONDS	75.319
AGENTE:JP MORGAN CHASE BANK/IBM PERSONAL PENSION PLAN TRUST	1.590.030
AGENTE:JP MORGAN CHASE BANK/WYOMING RETIREMENT SYSTEM	360.811
AGENTE:STATE STREET BANK AND TRUST COMPANY/JOHNSON & JOHNSON UK GROUP RETIREMENT PLAN	31.744
AGENTE:BNP PARIBAS 2S-PARIS/FCP BNP PARIBAS INDICE EURO	920.708
AGENTE:JP MORGAN CHASE BANK/EUROPACIFIC GROWTH FUND	83.284.573
AGENTE:NORTHERN TRUST -LO/BAYCARE HEALTH SYSTEM	331.960
AGENTE:STATE STREET BANK AND TRUST COMPANY/JOHN HANCOCK TRUST INTERNATIONAL EQUITY INDEX TRUST B	154.674
AGENTE:JP MORGAN BANK LUXEM/CAPITAL INTERNATIONAL FUND	376.800
AGENTE:JP MORGAN CHASE BANK/NEW PERSPECTIVE FUND INC.	10.000.000
AGENTE:STATE STREET BANK AND TRUST COMPANY/CITY OF NEW YORK GROUP TRUST	409.845
AGENTE:NORTHERN TRUST -LO/CHURCH OF ENGLAND INV FD FOR PENSION	110.761
AGENTE:NORTHERN TRUST -LO/NORTHERN INTL EQUITY INDEX FUND	1.484.254
AGENTE:NORTHERN TRUST -LO/A I DUPONT TESTAMENTARY TRUST	148.618
AGENTE:BROWN BROTHERS HARR/VANGUARD EUROPEAN STOCK INDEX FUND	10.919.121
AGENTE:BROWN BROTHERS HARR/VANGUARD TAX-MANAGED INTERNATIONAL FUND	12.979.725
AGENTE:NORTHERN TR GLB SERV/VERDIPAPIRFONDET KLP AKSJEGLOBAL 1	394.604
AGENTE:JP MORGAN CHASE BANK/TEMPLETON INTERNATIONAL FOREIGN FUND	1.896.726
AGENTE:JP MORGAN CHASE BANK/TEMPLETON GLOBAL GROWTH FUND LIMITED	374.657

AGENTE:JP MORGAN CHASE BANK/TEMPLETON GLOBAL EQUITY TRUST	2.360.694
AGENTE:JP MORGAN CHASE BANK/TEMPLETON INTERNATIONAL STOCK FUND	1.983.865
AGENTE:JP MORGAN CHASE BANK/TEMPLETON INTERNATIONAL EQUITY TRUST	647.648
AGENTE:JP MORGAN CHASE BANK/TEMPLETON FOREIGN FUND	13.567.402
AGENTE:JP MORGAN CHASE BANK/TEMPLETON GROWTH FUND INC.	20.258.098
AGENTE:HSBC BANK PLC/NUCLEAR LIABILITIES FUND LIMITED	418.131
AGENTE:NORTHERN TRUST -LO/IBM DIVERSIFIED GLOBAL EQUITY FUND	314.801
AGENTE:STATE STREET BANK AND TRUST COMPANY/STATE OF MINNESOTA	267.127
AGENTE:STATE STREET BANK AND TRUST COMPANY/FAMILY INVESTMENTS CHILD TRUST FUND	116.793
AGENTE:STATE STREET BANK AND TRUST COMPANY/WESTERN METAL INDUSTRY PENSION	171.184
AGENTE:STATE STREET BANK AND TRUST COMPANY/LAUDUS INTERNATIONAL MARKETMASTERS FUND	68.003
AGENTE:BQUE FEDERATIVE-STR/SOCIAL ACTIVE ACTIONS	43.715
AGENTE:BQUE FEDERATIVE-STR/SOCIAL ACTIVE DIVERSIFIE	21.179
AGENTE:BQUE FEDERATIVE-STR/CM VALEURS ETHIQUES	55.977
AGENTE:BQUE FEDERATIVE-STR/FCP UNI 1	44.871
AGENTE:NORTHERN TRUST -LO/RELIANT ENERGY INC. MASTER RETIREMENT TST.	91.022
AGENTE:RBC INVESTOR SERVICE/MANULIFE INTERNATIONAL EQUITY FUND	1.700.920
AGENTE:STATE STREET BANK AND TRUST COMPANY/SONOMA COUNTY EMPLOYEES RETIREMENT ASSOCIATION	7.986
AGENTE:STATE STREET BANK AND TRUST COMPANY/LONDON BOROUGH OF TOWER HAMLETS PENSION FUND	38.766
AGENTE:STATE STREET BANK AND TRUST COMPANY/XEROX CANADA EMPLOYEES RETIREMENT PLAN	83.826
AGENTE:BQUE FEDERATIVE-STR/FCP UNION EUROPE	862.491
RICHIEDENTE:CBLDN S/A PFMT/STICHTING PENSIOENFONDS METAAL EN TECHNIEK	1.818.019
RICHIEDENTE:CBHK S/A CITITST LTD TMP MPF EEF/CITITRUST LTD	299.016
TEMPLETON GLOBAL INCOME FUND	142.204
AGENTE:JP MORGAN BANK LUXEM/OFI MULTI SELECT	123.500
AGENTE:HSBC BANK PLC/HSBC EUROPEAN INDEX FUND	393.279
AGENTE:JP MORGAN CHASE BANK/TEMPLETON GLOBAL OPPORTUNITIES TRUST	1.007.079
DENVER EMPLOYEES RETIREMENT PLAN	1
AGENTE:RBC INVESTOR SERVICE/POWER CORPORATION SUPERANNUATION PLA	243.561
BAYER CORPORATION MASTER TRUST	312.086
AGENTE:BQUE FEDERATIVE-STR/FCP CAPSUGEL	6.525
AGENTE:NORTHERN TRUST -LO/NORTHERN TRUST MANAGED FUNDS	65.341
AGENTE:NORTHERN TRUST -LO/NATIONAL RAILROAD INVESTMENT TRUST	737.800
AGENTE:NORTHERN TR GLB SERV/STICHTING PENSIOENFONDS CAMPINA	492
AGENTE:BANK LOMBAR OD & C/LOMBARD ODIER DARIER HFM SA INSTITUTIONNEL-3D	152.715
RICHIEDENTE:CBNY S/A AGF WORLD BALANCED FUND/AGF WORLD BALANCED FUND	159.400
FRIENDS FIDUCIARY CORPORATION	124.030
IMPERIAL OVERSEAS EQUITY POOL	49.077
TD INTERNATIONAL EQUITY FUND	1.197.280
AGENTE:NORTHERN TRUST -LO/EMERSON ELECTRIC CO. MASTER RETIREM.	194.553
AGENTE:NORTHERN TRUST -LO/LABORERS' & RETIREMENT BOARD EMPLOYEE	280.613
AGENTE:NORTHERN TRUST -LO/QM COMMON DAILY WORLD INDEX FUND	125.731
AGENTE:NORTHERN TRUST -LO/BLUE SKY GROUP	1.182.887
AGENTE:NORTHERN TRUST -LO/MICROSOFT GLOBAL FINANCE LIMITED	712.457
AGENTE:STATE STREET BANK AND TRUST COMPANY/INTERNATIONAL MONETARY FUND	16.716
AGENTE:NORTHERN TRUST -LO/AXIOM GLOBAL EQUITY TRUST	509.248
AGENTE:NORTHERN TRUST -LO/SANFORD BERNSTEIN DELAWARE BUSINESS	183.140
AGENTE:NORTHERN TRUST -LO/SANFORD C BERNSTEIN & CO DELAWARE TS	350.370
AGENTE:STATE STREET BANK AND TRUST COMPANY/MML FOREIGN FUND	529.182
AGENTE:STATE STREET BANK AND TRUST COMPANY/PUTNAM GLOBAL EQUITY FUND	1.201.313
AGENTE:STATE STREET BANK AND TRUST COMPANY/FIDELITY INTERNATIONAL VALUE FUND	8.500
AGENTE:STATE STREET BANK AND TRUST COMPANY/FIDELITY GLOBAL FUND	199.000
AGENTE:STATE STREET BANK AND TRUST COMPANY/CONOCOPHILLIPS PENSION PLAN	135.631
AGENTE:STATE STREET BANK AND TRUST COMPANY/MFS RESEARCH INTERNATIONAL FUND	5.552.382
AGENTE:STATE STREET BANK AND TRUST COMPANY/NATIONAL PENSION SERVICE	4.375.384
AGENTE:STATE STREET BANK AND TRUST COMPANY/AXA ROSENBERG EQUITY ALPHA TRUST	4.000
AGENTE:STATE STREET BANK AND TRUST COMPANY/CONAGRA FOODS MASTER PENSION TRUST	393.357
AGENTE:STATE STREET BANK AND TRUST COMPANY/HENDERSON EUROPEAN FOCUS FUND	3.200.000
AGENTE:STATE STREET BANK AND TRUST COMPANY/WESTPAC INTERNATIONAL SHARE INDEX TRUST	209.801
AGENTE:BNP PARIBAS 2S-PARIS/CMD AGIRC DIV 3	400.000
AGENTE:JP MORGAN CHASE BANK/QANTAS SUPERANNUATION PLAN	189.320
CARPENTERS PENSION TRUST FUND OF ST.LUIS	118.389
ING TEMPLETON FOREIGN EQUITY PORTFOLIO	1.493.810
AGENTE:STATE STREET BANK AND TRUST COMPANY/CHRISTIAN SUPER	7.670
AGENTE:STATE STREET BANK AND TRUST COMPANY/PUTNAM INTERNATIONAL EQUITY FUND	1.332.359
AGENTE:JP MORGAN CHASE BANK/DEKA INVESTMENT GMBH RE DEKASPEZIAL	141.500
AGENTE:JP MORGAN CHASE BANK/DEKA INVESTMENT GMBH RE SVAM-FONDS	25.467
AGENTE:JP MORGAN CHASE BANK/SHELL AUSTRIA PENSIONSKASSE AG	52.700
AGENTE:JP MORGAN CHASE BANK/MI-FONDS 368	176.938
PREVIPOSTE	137.797
STG PFDS AHOLD	231.468

AGENTE:STATE STREET BANK AND TRUST COMPANY/GMAM GROUP PENSION TRUST II	58.500
AGENTE:JP MORGAN CHASE BANK/NATIONWIDE INTERNATIONAL INDEX FUND	573.240
AGENTE:JP MORGAN CHASE BANK/JPMORGAN INTERNATIONAL EQUITY INDEX FUND	649.022
AGENTE:JP MORGAN CHASE BANK/LOCAL INVESTMENT FUND	164.181
PREPAR CROISSANCE	138.897
AGENTE:NORTHERN TRUST -LO/NEW ZEALAND SUPERANNUATION FUND	618.602
AGENTE:NORTHERN TRUST -LO/BT PENSION SCHEME	944.772
AGENTE:JP MORGAN CHASE BANK/TEMPLETON GROWTH FUND II LIMITED	28.253
AGENTE:JP MORGAN CHASE BANK/JPMORGAN LIFE LIMITED	313.456
AGENTE:STATE STREET BANK AND TRUST COMPANY/STATE OF NEW JERSEY COMMON PENSION FUND	211.540
STATE OF WISCONSIN INVESTMENT BOARD	4
AGENTE:BQUE FEDERATIVE-STR/FCP CM ACTIONS EURO	659.666
AGENTE:BQUE FEDERATIVE-STR/1495 FCP CONTINENTAL	3.100
AGENTE:RBC INVESTOR SERVICE/CITY OF WINNIPEG CIV EMPL PENS PLAN	827.530
AGENTE:RBC INVESTOR SERVICE/THE PROV TREAS OF P PRINCE EDW ISL	453.244
AGENTE:RBC INVESTOR SERVICE/MAPLE BROWN ABBOTT INTL EQUITY TRUST	19.926
AGENTE:BQUE FEDERATIVE-STR/FREESCALE DYNAMIQUE	7.811
AGENTE:NORTHERN TRUST -LO/CATERPILLAR INC INVEST TRUST	57.800
AGENTE:BNP PARIBAS 2S-PARIS/FCP AG2R EURO ACTIONES	500.000
AGENTE:NORTHERN TRUST -LO/THE NEW YORK TIMES CO. PENSION TRUST	27.739
AGENTE:BROWN BROTHERS HARR/GMO FUNDS PLC	57.737
AGENTE:NORTHERN TRUST -LO/RABBI TST FOR LADD FURNITURE INC	2.345
AGENTE:NORTHERN TRUST -LO/UNITED NATIONS RELIEF AND WORKS FOR PALESTINIAN REFUGEES IN THE NEAR EAST	18.534
AGENTE:NORTHERN TRUST -LO/FORD MOTOR COMPANY DEFINED BENEFIT	178.840
AGENTE:NORTHERN TRUST -LO/LOCKHEED MARTIN CORP MASTER TRUST	697.100
AGENTE:NORTHERN TRUST -LO/DELAWARE PUBLIC EMPLOYEES' RETIREMEN	165.843
AGENTE:NORTHERN TRUST -LO/LA-Z-BOY INC MASTER RETIRE SAVING	14.737
AGENTE:JP MORGAN CHASE BANK/OPTIMIX WHOLESALE GLOBAL SHARE TRUST	95.803
AGENTE:STATE STREET BANK AND TRUST COMPANY/P.H. GLATFELTER COMPANY MASTER RETIREMENT TRUST	52.937
AGENTE:STATE STREET BANK AND TRUST COMPANY/ARKWRIGHT, LLC	19.968
AGENTE:STATE STREET BANK AND TRUST COMPANY/ROBERT L MCNEIL COMPLEX TRUST	174.224
AGENTE:STATE STREET BANK AND TRUST COMPANY/THE CIVIL SERVICE SUPERANNUATION FUND	47.403
AGENTE:STATE STREET BANK AND TRUST COMPANY/JOHN HANCOCK FUNDS III INTERNATIONAL CORE FUND	453.531
AGENTE:STATE STREET BANK AND TRUST COMPANY/JOHN HANCOCK FUNDS II INTERNATIONAL VALUE FUND	5.038.140
AGENTE:STATE STREET BANK AND TRUST COMPANY/BRUNSWICK UNIT 1 QUALIFIED NUCLEAR DECOMMISSIONING FUND	8.311
AGENTE:STATE STREET BANK AND TRUST COMPANY/HARRIS UNIT 1 QUALIFIED NUCLEAR DECOMMISSIONING FUND	13.370
AGENTE:STATE STREET BANK AND TRUST COMPANY/BRUNSWICK UNIT 2 QUALIFIED NUCLEAR DECOMMISSIONING FUND	11.621
AGENTE:STATE STREET BANK AND TRUST COMPANY/ROBINSON UNIT 2 QUALIFIED NUCLEAR DECOMMISSIONING FUND	10.579
AGENTE:STATE STREET BANK AND TRUST COMPANY/BT INSTITUTIONAL INTERNATIONAL SUSTAINABILITY SHARE FUND	124.263
AGENTE:STATE STREET BANK AND TRUST COMPANY/AMERICAN BEACON INTERNATIONAL EQUITY FUND	563.187
AGENTE:STATE STREET BANK AND TRUST COMPANY/MITCHELLS AND BUTLERS CIF LIMITED	63.097
AGENTE:STATE STREET BANK AND TRUST COMPANY/SPDR MSCI ACWI EX-US ETF	75.218
AGENTE:STATE STREET BANK AND TRUST COMPANY/JOHNSON & JOHNSON PENSION & SAVINGS PLANS MASTER TRUST	159.316
AGENTE:STATE STREET BANK AND TRUST COMPANY/SUNAMERICA SERIES TRUST FOREIGN VALUE PORTFOLIO	458.213
AGENTE:STATE STREET BANK AND TRUST COMPANY/SEASONS SERIES TRUST INTERNATIONAL EQUITY PORTFOLIO	758.278
AGENTE:STATE STREET BANK AND TRUST COMPANY/CONSOLIDATED EDISON RETIREMENT PLAN	436.898
AGENTE:STATE STREET BANK AND TRUST COMPANY/JANUS ADVISER INTERNATIONAL EQUITY FUND	695.952
AGENTE:STATE STREET BANK AND TRUST COMPANY/SSGA INTERNATIONAL EQUITIES INDEX TRUST	131.957
AGENTE:STATE STREET BANK AND TRUST COMPANY/SSGA WEALTH WEIGHTED GLOBAL EQUITIES INDEX TRUST	13.110
AGENTE:STATE STREET BANK AND TRUST COMPANY/SSGA MSCI EAFE INDEX FUND	344.545
AGENTE:STATE STREET BANK AND TRUST COMPANY/AARGAUISCHE PENSIONSKASSE	183.946
BELLSOUTH CORPORATION RFA VEBA TRUST	117.504
AGENTE:STATE STREET BANK AND TRUST COMPANY/STATE STREET TRUSTEES LIMITED ATF SWIP CAPITAL TRUST	308.165
AGENTE:STATE STREET BANK AND TRUST COMPANY/PRUDENTIAL RETIREMENT INSURANCE & ANNUITY COMPANY	641.083
AGENTE:STATE STREET BANK AND TRUST COMPANY/HAMILTON HEALTHCARE SYSTEM INC	88.498
AGENTE:STATE STREET BANK AND TRUST COMPANY/GE INVESTMENTS FUNDS, INC. - TOTAL RETURN FUND	171.694
AGENTE:STATE STREET BANK AND TRUST COMPANY/GLOBAL ADVANTAGE FUNDS - MAJOR MARKETS TEILFONDS	146.287

MEYER MEMORIAL TRUST	247.204
SEMPRA ENERGY PENSION MASTER TRUST	170.367
IG TEMPLETON INTERNATIONAL EQUITY FD	405.097
AGENTE:NORTHERN TRUST -LO/THE TAYSIDE SUPERANNUATION FUND	761.380
AGENTE:NORTHERN TRUST -LO/WHEELS COMMON INVESTMENT FUND	500.609
AGENTE:NORTHERN TRUST -LO/THE TIMKEN CO. COLLECTIVE INVEST. TS	472.663
KENTUCKY RETIREMENT SYSTEMS	430.600
AGENTE:JP MORGAN CHASE BANK/H.E.S.T. AUSTRALIA LIMITED	1.207.727
DEXIA ASSET MANAGEMENT	43.396
AGENTE:STATE STREET BANK AND TRUST COMPANY/ELECTRONIC DATA SYSTEMS 1994 PENSION SCHEME	371.451
AGENTE:STATE STREET BANK AND TRUST COMPANY/ELECTRONIC DATA SYSTEMS LTD RETIREMENT PLAN	1.011.728
AGENTE:STATE STREET BANK AND TRUST COMPANY/ILLINOIS STATE BOARD OF INVESTMENT	1.461.068
AGENTE:STATE STREET BANK AND TRUST COMPANY/HONG KONG HOUSING AUTHORITY	130.019
AGENTE:STATE STREET BANK AND TRUST COMPANY/CALIFORNIA PUBLIC EMPLOYEES RETIREMENT SYSTEM	4.270.155
AGENTE:STATE STREET BANK AND TRUST COMPANY/CALIFORNIA STATE TEACHERS RETIREMENT SYSTEM	6.151.008
AGENTE:STATE STREET BANK AND TRUST COMPANY/BILL AND MELINDA GATES FOUNDATION TRUST	149.279
RICHIEDENTE:CBLDN S/A STANDARD LIFE EUROP TRUST/STANDARD LIFE INVESTMENT LIMITED	2.351.686
SEI GLOBAL MASTER FUND PLC	480.480
MERCER OSS TRUST	191.977
AGENTE:JP MORGAN CHASE BANK/ITV PENSION SCHEME	144.432
AGENTE:JP MORGAN CHASE BANK/AXA-EB 510	22.465
NYKREDIT BANK A/S	5.312
AGENTE:RBC INVESTOR SERVICE/THE BOMBARDIER TRUST (UK)	292.430
AGENTE:NORTHERN TRUST -LO/IMASCO HOLDINGS INC	35.460
AGENTE:RBC INVESTOR SERVICE/DONALDSON BURSTON INTL SER-THS PARTN	251.857
AGENTE:NORTHERN TRUST -LO/JUPITER FINANCIAL OPP FUND	600.000
AGENTE:NORTHERN TRUST -LO/LA-Z-BOY FOUNDATION	4.271
AGENTE:RBC INVESTOR SERVICE/EMPL BENEF BOARD & WINNIPEG POL PENS	1.300.388
AGENTE:NORTHERN TRUST -LO/VOLUNTARY SOUTHERN CALIFORNIA EDISON	56.691
AGENTE:NORTHERN TRUST -LO/NATIONAL COUNCIL FOR SOCIAL SEC FUND	561.000
AGENTE:NORTHERN TRUST -LO/JUPITER ASSET MANAGEMENT	2.830
AGENTE:NORTHERN TRUST -LO/MF INTERNATIONAL FUND LLC	11.707
AGENTE:NORTHERN TRUST -LO/SANFORD BERNSTEIN DELAWARE TRUST	268.370
AGENTE:NORTHERN TRUST -LO/BERNSTEIN GLOBAL STYLE BLEND	61.110
AGENTE:NORTHERN TRUST -LO/FIDELITY INVEST INTL DISCOVERY FUND	9.028.600
AGENTE:NORTHERN TRUST -LO/GARD COMMON CONTRACTUAL FUND	42.473
AGENTE:STATE STREET BANK AND TRUST COMPANY/GE ASSET MANAGEMENT FUNDS PLC	511.424
AGENTE:STATE STREET BANK AND TRUST COMPANY/MGI FUNDS PLC	170.831
AGENTE:BNP PARIBAS 2S-PARIS/FCP AUDIENS A1	80.000
BANQUE DE LUXEMBOURG	259.451
BANK JULIUS BAER-ZU	501.960
AGENTE:NORTHERN TR GLB SERV/VERDIPAPI KLP AKSJEUROPA INDEKS 1	182.431
AGENTE:NORTHERN TR GLB SERV/UNIVEST	660.164
MINNESOTA LIFE INSURANCE COMPANY	60.978
AGENTE:STATE STREET BANK AND TRUST COMPANY/THE METHODIST HOSPITAL	218.566
AGENTE:STATE STREET BANK AND TRUST COMPANY/PYRAMIS SELECT GLOBAL EQUITY TRUST	141.600
AGENTE:STATE STREET BANK AND TRUST COMPANY/FIDELITY INTERNATIONAL DISCIPLINED EQUITY FUND	49.600
AGENTE:STATE STREET BANK AND TRUST COMPANY/MORGAN STANLEY FUNDS (UK) EUROPE (EX UK) EQUITY FUND	2.898
AGENTE:STATE STREET BANK AND TRUST COMPANY/CHEVRON UK PENSION PLAN	20.900
AGENTE:STATE STREET BANK AND TRUST COMPANY/HSBC AS TRUSTEE FOR SSGA EUROPE EX UK EQUITY TRACKER FUND	140.786
AGENTE:STATE STREET BANK AND TRUST COMPANY/SPDR S&P WORLD (EX-US) ETF	240.243
AGENTE:STATE STREET BANK AND TRUST COMPANY/DWS EAFE EQUITY INDEX FUND	84.731
AGENTE:STATE STREET BANK AND TRUST COMPANY/RUSSELL INVESTMENT COMPANY II PLC	1.114.340
AGENTE:STATE STREET BANK AND TRUST COMPANY/RUSSELL INVESTMENT COMPANY PLC	848.434
AGENTE:STATE STREET BANK AND TRUST COMPANY/UBS ETF-UBS-ETF DJ EURO STOXX 50	1.661.223
AGENTE:STATE STREET BANK AND TRUST COMPANY/METROPOLITAN SERIES FUND MORGAN STANLEY EAFE INDEX PORTFOLIO	304.412
AGENTE:STATE STREET BANK AND TRUST COMPANY/AMERICAN FUNDS INSURANCE SERIES INTERNATIONAL FUND	9.894.336
AGENTE:JP MORGAN CHASE BANK/PUBLIC EMPLOYEES RETIREMENT SYSTEM OF OHIO	546.706
AGENTE:STATE STREET BANK AND TRUST COMPANY/MASSACHUSETTS BAY TRANSPORTATION AUTHORITY RETIREMENT FUND	124.300
AGENTE:STATE STREET BANK AND TRUST COMPANY/ALLIANCEBERNSTEIN TAX-MANAGED BALANCED WEALTH STRATEGY	20.220
AGENTE:STATE STREET BANK AND TRUST COMPANY/ALLIANCEBERNSTEIN TAX MANAGED WEALTH APPRECIATION STRATEGY	214.510
AGENTE:STATE STREET BANK AND TRUST COMPANY/SANFORD C. BERNSTEIN FUND, INC. -	2.133.960

INTERNATIONAL PORTFOLIO	
AGENTE:STATE STREET BANK AND TRUST COMPANY/FIDELITY ADVISOR DIVERSIFIED INTERNATIONAL FUND	1.153.000
AGENTE:STATE STREET BANK AND TRUST COMPANY/PYRAMIS SELECT INTERNATIONAL EQUITY TRUST	258.600
AGENTE:STATE STREET BANK AND TRUST COMPANY/PYRAMIS INTERNATIONAL GROWTH TRUST	260.100
AGENTE:STATE STREET BANK AND TRUST COMPANY/FIDELTY GLOBAL DISCIPLINED EQUITY FUND	184.200
AGENTE:STATE STREET BANK AND TRUST COMPANY/PUTNAM VARIABLE TRUST - PUTNAM VT GLOBAL EQUITY FUND	275.089
AGENTE:STATE STREET BANK AND TRUST COMPANY/METROPOLITAN LIFE INSURANCE COMPANY	223.832
AGENTE:BNP SS SIDNEY BRANCH/ENHANCED INDEX INTERNATIONAL SHARE FUND	444.832
AVA EUROPE 4	368.833
INDIANA UNIVERSITY FOUNDATION	85.688
AGENTE:JP MORGAN CHASE BANK/FOLKSAM OMESESIDIG SAKFORSAKRING	84.449
AGENTE:JP MORGAN CHASE BANK/FORENADE LIV GRUPPOFORSAKRING AB (PUBL)	12.906
AGENTE:JP MORGAN CHASE BANK/FRANKLIN TEMPLETON INVESTMENT FUNDS	25.353.069
REUNICA CAAM ACTIONS	87
AGENTE:JP MORGAN CHASE BANK/TEMPLETON GLOBAL STOCK TRUST	876.208
AGENTE:STATE STREET BANK AND TRUST COMPANY/WASHINGTON STATE INVESTMENT BOARD	1.694.337
AGENTE:HSBC BANK PLC/WEST YORKSHIRE PENSION FUND	889.650
AGENTE:STATE STREET BANK AND TRUST COMPANY/DODGE & COX INTERNATIONAL STOCK FUND	102.892.588
AGENTE:STATE STREET BANK AND TRUST COMPANY/AXA WORLD FUNDS	11.218.580
AGENTE:JP MORGAN CHASE BANK/VANTAGEPOINT OVERSEAS EQUITY INDEX FUND	95.396
AGENTE:STATE STREET BANK AND TRUST COMPANY/NEW ENGLANDTEAMSTERS AND TRUCKING INDUSTRY PENSION PLAN	74.704
AGENTE:STATE STREET BANK AND TRUST COMPANY/WORKERS COMPENSATION BOARD-ALBERTA	70.982
PREDICA ISR EUROPE	21.300
AGENTE:BQUE FEDERATIVE-STR/FCP HENKEL DIVERSIFIE N 1	3.250
AGENTE:BQUE FEDERATIVE-STR/1515 FCP GERARD PERRIER	3.765
AGENTE:BQUE FEDERATIVE-STR/HEINEKEN ENTREPRISE DIVERSIFIE	9.400
AGENTE:BQUE FEDERATIVE-STR/FCP DEGUSSA MIXTE	1.250
AGENTE:BQUE FEDERATIVE-STR/FCP DEGUSSA DYNAMIQUE	4.350
AGENTE:BQUE FEDERATIVE-STR/FCPE AREVA ACTIONS	117.649
AGENTE:BQUE FEDERATIVE-STR/MONSANTO ACTIONS	15.021
AGENTE:BQUE FEDERATIVE-STR/FCP MGE DYNAMIQUE EURO	11.000
OPTIMUM INTERNATIONAL FUND	324.057
AGENTE:BNP PARIBAS 2S-PARIS/FCP ACTIONS ISR	1.920.000
AGENTE:NORTHERN TRUST -LO/LOS ANGELES CITY EMPLOYEES RETIREM.	638.434
AGENTE:BNP PARIBAS 2S-PARIS/ALLIANZ GLOBAL INVESTORS FRANCE S.A	344.288
AGENTE:BNP PARIBAS 2S-PARIS/CARDIF ASSURANCE RISQUES DIVERS	90.000
AGENTE:NORTHERN TRUST -LO/LAS OLAS EQUITY PARTNERS LP	265
AGENTE:JP MORGAN CHASE BANK/NEW MEXICO STATE INVESTMENT COUNCIL	38.941
AGENTE:RBC INVESTOR SERVICE/BF&M LIFE INSURANCE COMPANY LIMITED	97.950
AGENTE:BNP PARIBAS 2S-PARIS/FCP CALCIUM QUANT	140.963
AGENTE:BNP PARIBAS 2S-PARIS/FCP DIVERSIFIE D&O CPR	172.427
AGENTE:BP2S LUXEMBOURG/PARWORLD	305.145
ING TEMPLETON GLOBAL GROWTH PORTFOLIO	1.011.434
VISION POOLED SUPERANNUATION TRUST	55.406
NEW YORK STATE DEFERRED COMPENSATION PLAN	43.494
AGENTE:HSBC BANK PLC/PRUDENTIAL ASSURANCE COMPANY LTD	5.073.691
THE BANK OF KOREA	1.197.362
BAILLIE GIFFORD EAFE FUND	7.762.931
GS TACS MARKET CONTINUOUS (INTL) LLC	403.478
ING INTERNATIONAL INDEX PORTFOLIO	553.306
AGENTE:JP MORGAN CHASE BANK/DEKA INVESTMENT GMBH RE PRODEKA	387.000
AGENTE:JP MORGAN CHASE BANK/AXA EQUITABLE LIFE INSURANCE CO	73.191
AGENTE:JP MORGAN CHASE BANK/SCHRODER GLOBAL ACTIVE VALUE FUND	258.448
NUGENT CARE	1.279
AGENTE:JP MORGAN CHASE BANK/MFS DIVERSIFIED TARGET RETURN FUND	10.270
AGENTE:STATE STREET BANK AND TRUST COMPANY/HARTFORD LIFE INSURANCE COMPANY	143.217
AGENTE:STATE STREET BANK AND TRUST COMPANY/MFS MERIDIAN FUNDS	4.494.161
AGENTE:STATE STREET BANK AND TRUST COMPANY/PUTNAM EUROPE EQUITY FUND	379.643
AGENTE:STATE STREET BANK AND TRUST COMPANY/SUN LIFE ASSURANCE COMPANY OF CANADA (U.K.) LIMITED	2.922.574
AGENTE:STATE STREET BANK AND TRUST COMPANY/RUSSELL INVESTMENT COMPANY IV PLC	697.987
AGENTE:STATE STREET BANK AND TRUST COMPANY/UBS ETF	2.616.981
AGENTE:STATE STREET BANK AND TRUST COMPANY/GOLDMAN SACHS FUNDS	138.975
AGENTE:STATE STREET BANK AND TRUST COMPANY/ALLIANZ GLOBAL INVESTORS FUND	481.019
AGENTE:STATE STREET BANK AND TRUST COMPANY/VALIC COMPANY I - FOREIGN VALUE FUND	2.482.251
AGENTE:STATE STREET BANK AND TRUST COMPANY/GMAM INVESTMENT FUNDS TRUST	403.415
AGENTE:STATE STREET BANK AND TRUST COMPANY/MINISTRY OF STRATEGY AND FINANCE	763.419
AGENTE:STATE STREET BANK AND TRUST COMPANY/MFS INTERNATIONAL VALUE FUND	11.697.181
AGENTE:STATE STREET BANK AND TRUST COMPANY/PUTNAM VARIABLE TRUST - PUTNAM VT INTERNATIONAL EQUITY FUND	469.018

AGENTE:STATE STREET BANK AND TRUST COMPANY/AMERICAN INTERNATIONAL GROUP INC RETIREMENT PLAN	403.671
AGENTE:STATE STREET BANK AND TRUST COMPANY/MICROSOFT CORPORATION SAVINGS PLUS 401(K) PLAN	203.937
AGENTE:STATE STREET BANK AND TRUST COMPANY/MORGAN STANLEY EUROPEAN EQUITY FUND INC.	284.269
AGENTE:STATE STREET BANK AND TRUST COMPANY/MFS HERITAGE TRUST COMPANY COLLECTIVE INVESTMENT TRUST	1.456.422
AGENTE:STATE STREET BANK AND TRUST COMPANY/MULTI-STYLE, MULTI-MANAGER FUNDS PLC	118.000
AGENTE:STATE STREET BANK AND TRUST COMPANY/INTERNATIONAL INVESTMENT FUND	142.619
AGENTE:STATE STREET BANK AND TRUST COMPANY/MAINSTAY ICAP INTERNATIONAL FUND	6.090.750
AGENTE:STATE STREET BANK AND TRUST COMPANY/MAINSTAY ICAP GLOBAL FUND	135.850
AGENTE:STATE STREET BANK AND TRUST COMPANY/JOHN HANCOCK INSURANCE COMPANY OF VERMONT	21.854
AGENTE:JP MORGAN BANK IRELA/GAM STAR FUND PLC	432.221
RICHIEDENTE:CBHK S/A DIAMOND FUND/MANDATORY PROVIDENT FUND SCHEMES AUTHORITY	20.624
AGENTE:JP MORGAN CHASE BANK/TEMPLETON GLOBAL TRUST FUND	394.606
GRD 10 THS	402.170
ESSOR EUROPE	196.353
BOURBON 4	87.163
UNIVERS CNP 1	427.861
FC CARPIMKO	126.566
CNP ACP ACTIONS LT	64.454
CONCORDE 96	85.908
IXIS FLAMME	30.001
I CROISSANCE	55.697
CMD AGIRC IXIS D	211.924
ADPACTIONS	3.581
FCPE ADPARGNE	5.874
FCP ARRCO LONG TERME D	220.242
FCP NATIXIS ACTIONS EURO GROWTH	392.487
APOLLINE 1 ACTIONS	376.040
ATOUT QUANTEUROLAND	46
CAAM ACTIONS DURABLES	41.919
LION FLAMME	46.826
ATOUT EUROPE MONDE	761.487
EPARGNE PRUDENCE THALES	33.606
EVIAN A EQUILIBRE	8.426
N 1 RENDEMENT USINOR	10.515
ASSURDIX	436
FCP RL PREVOYANCE	122.421
CAAM RESA ACTIONS EURO	1.305
A.A.-DEXIA ISR	31.307
AGENTE:BQUE FEDERATIVE-STR/FCP BRONGNIART AVENIR	21.555
AGENTE:BQUE FEDERATIVE-STR/FCP GROUPE ROCHE	48.000
AGENTE:BQUE FEDERATIVE-STR/CIC SOCIALEMENT RESPONSABLE	161.384
AGENTE:NORTHERN TRUST -LO/CHRISTIAN SCHOOL PENSION AND TRUST	94.371
AGENTE:NORTHERN TRUST -LO/IBM PENSION PLAN	302.944
AGENTE:BQUE FEDERATIVE-STR/FCP ES TEMPERE	37.104
AGENTE:BQUE FEDERATIVE-STR/FCP ES GESTION EQUILIBRE	230.000
AGENTE:RBC INVESTOR SERVICE/HSBC INTERNATIONAL SELECT FUND	70.890
AGENTE:STATE STREET BANK AND TRUST COMPANY/NOVARTIS CORPORATION PENSION MASTER TRUST	20.904
AGENTE:STATE STREET BANK AND TRUST COMPANY/AMEC STAFF PENSION SCHEME	495.390
AGENTE:STATE STREET BANK AND TRUST COMPANY/CITY OF EDMONTON EQUITY UNIT TRUST	69.764
AGENTE:STATE STREET BANK AND TRUST COMPANY/SPDR S+P INTERNATIONAL FINANCIAL SECTOR ETF	15.588
AGENTE:STATE STREET BANK AND TRUST COMPANY/EURO ALPHA TILTS FUND B	181.775
UNIVERSITY OF PITTSBURGH MEDICAL CENTER SYSTE	83.084
CIBC EUROPEAN INDEX FUND .	27.583
CIBC POOLED INTERNATIONAL EQUITY INDEX FUND	27.465
ABB INC. MASTER TRUST .	20.544
COMMONWEALTH OF PENNSYLVANIA PUBLIC SCHOOL EMPLOYEES RETIREMENT SYSTEM	663.684
CANADIAN PACIFIC RAILWAY COMPANY PENSION PLAN	1.120.028
CITY OF NEW YORK DEFERRED COMPENSATION PLAN	1.674.371
KANSAS PUBLIC EMPLOYEES RETIREMENT	2
ROGERSCASEY TARGET SOLUTIONS LLC.	71.239
OPERATING ENGINEERS LOCAL 101 PENSION FUND	52.766
UPMC BASIC RETIREMENT PLAN MASTER TRUST	43.208
CERVURITE INTERNATIONAL LLC .	136.323
LVIP SSGA INTERNATIONAL INDEX FUND	652.277
CAAM ACTIONS EURO CA-MF	212.969
LV CHALLENGE	29.756
L.S. DYNAMIQUE	6.053

CAAM SELECT EURO	577.465
FCP FMS 3	102.000
SICAV LCL ACTIONS MONDE HORS EUROPE	40.000
CARP - INDO	154.959
VOCATION MARCHE ARIANESPACE CONSEIL DE SURVEILLANCE DU FCP	3.439
OACET	5.001
ECUREUIL ENERGIE	429.822
CARBP DIVERSIFIE	80.000
AREGE 2IC	60.480
MONNET	22.865
CNP ASSUR PIERRE	21.870
IXIS EURO ACTIONS	1.146.446
CNP ASSUR VALEURS	73.940
STICHTING PENSIOENFONDS UWV .	317.454
METROPOLE GESTION	13.921.000
AGENTE:BROWN BROTHERS HA-LU/FIDELITY FUNDS SICAV	18.986.122
AGENTE:BROWN BROTHERS HARR/SEI INSTITUTIONAL INTERN TRUST INTERNATI	237.126
AGENTE:BROWN BROTHERS HARR/GMO DEVELOPED WORLD STOCK FUND	85.816
AGENTE:BQUE FEDERATIVE-STR/FCP GROUPE BRIAND	2.027
AGENTE:BQUE FEDERATIVE-STR/FCPE EUROP ASSISTANCE DIVERSIFIE	11.117
AGENTE:HSBC BANK PLC/HSBC INVESTMENT FUNDS (UK) LIMITED	156.506
AGENTE:HSBC BANK PLC/HSBC LIFE (UK) LIMITED	810.026
AGENTE:NORTHERN TRUST -LO/TENNESSE CONSOLIDATED RETIREMENT SYSTEM	2.251.813
AGENTE:NORTHERN TRUST -LO/AMERICAN COLLEGE OF SURGEONS	15.562
AGENTE:BQUE FEDERATIVE-STR/FCP GAILLON 130/30	26.365
AGI FRANCE	5.301.000
MACIF GESTION	512.593
AGENTE:STATE STREET BANK AND TRUST COMPANY/EUROPE ALPHA COMMON TRUST FUND	78.345
AGENTE:STATE STREET BANK AND TRUST COMPANY/STATE STREET GLOBAL ADVISORS LUXEMBOURG SICAV	9.488
AGENTE:STATE STREET BANK AND TRUST COMPANY/SSGA WORLD INDEX EQUITY FUND	384.324
AGENTE:STATE STREET BANK AND TRUST COMPANY/SSGA ITALY INDEX EQUITY FUND	165.571
AGENTE:STATE STREET BANK AND TRUST COMPANY/SSGA EUROPE ALPHA EQUITY FUND I	42.364
AGENTE:STATE STREET BANK AND TRUST COMPANY/SSGA EMU INDEX EQUITY FUND	2.617.055
AGENTE:STATE STREET BANK AND TRUST COMPANY/SSGA FINANCIALS INDEX EQUITY FUND	31.635
AGENTE:STATE STREET BANK AND TRUST COMPANY/SSGA EUROPE INDEX EQUITY FUND	464.492
AGENTE:STATE STREET BANK AND TRUST COMPANY/ANDRA AP-FONDEN (AP2)	5.623.703
AGENTE:BROWN BROTHERS HARR/VANGUARD FTSE ALL-WORLD EX US INDEX FUND	5.023.755
AGENTE:BROWN BROTHERS HARR/SCHWAB FUNDAMENTAL INTER LARGE COMP IN F	133.807
AGENTE:BROWN BROTHERS HARR/VANGUARD GLOBAL EQUITY FUND	112.037
AGENTE:BROWN BROTHERS HARR/VANGUARD TOTAL WORLD STOCK INDEX FUND	525.958
AGENTE:HSBC BANK PLC/WEST MIDLANDS METROPOLITAN AUTHORITI	497.000
AGENTE:HSBC BANK PLC/PRUDENTIAL PENSIONS LIMITED	457.641
RICHIEDENTE:UBS AG-ZURICH SA OMNIBUS NON RESIDENT/UBS FUND MANAGEMENT (SWITZERLAND) AG	17.802
AGENTE:JP MORGAN CHASE BANK/TEMPLETON NVIT INTERNATIONAL VALUE FUND	440.610
FCP ABP PERP	66.625
ATOUT EUROLAND	1.383.054
CAAM LABEL DYNAMIQUE	37
CAAM LABEL EQUILIBRE	166
CAAM LABEL PRUDENCE	456
CDC AD-EUROPE	122.450
AGENTE:JP MORGAN CHASE BANK/AVIVA LIFE & PENSIONS UK LIMITED	415.297
ECUREUIL DYNAMIQUE +	841.191
EVOLUTIS	436.717
LA BANQUE POSTALE DE PREVOYANCE	14.425
MEDI ACTIONS	750.000
FCP NATIXIS ACTIONS EUROPEENNES	244.607
OCP EPARGNE	10.763
BLACKROCK GLOBAL FUNDS	82.863.604
LVIP DELAWARE FOUNDATION MODERATE A	30.067
AMERICAN ELECTRIC POWER MASTER RETIREMENT TRUST	516.074
BOC PENSION INVESTMENT FUND .	49.716
CONOCOPHILLIPS MASTER TRUST	135.211
AMERICAN ELECTRIC POWER SYSTEM RETIREE LIFE INSURANCE TRUST	92.754
AMERICAN ELECTRIC POWER SYSTEM RETIREE MEDICAL TRUST FOR CERTAIN UNION	136.754
FLORIDA RETIREMENT SYSTEM .	12.022.041
HJ HEINZ PENSION TRUST LIMITED.	407.431
WELLMARK INC. .	77.846
LVIP DELAWARE FOUNDATION AGGRESSIVE ALLOCATION FUND	104.538
STICHTING DEPOSITARY APG DEVELOPED MARKETS EQUITY POOL	22.918.641
IG TEMPLETON INTERNATIONAL EQUITY CLASS	84.447
JOHN DEERE PENSION TRUST .	621.451
DELAWARE VIP INTERNATIONAL VALUE EQUITY SERIES	120.462

DELAWARE INTERNATIONAL VALUE EQUITY FUND	1.653.563
DELAWARE MODERATE ALLOCATION PORTFOLIO	502.025
MINISTRY OF FINANCE OF THE REPUBLIC OF KAZAKHST	318.820
TREASURER OF THE STATE OF NORTHCAROLINAEQUITY INVESTMENT FUND POOLED	150.381
NATIONAL PENSIONS RESERVE FUNDCOMMISSION	595.030
ARIZONA PSPRS TRUST	1
TD EUROPEAN INDEX FUND .	36.189
ROCHE US DB PLANS MASTER TRUST	21.642
AT&T UNION WELFARE BENEFIT TRUST	205.724
AXA INVESTMENT MANAGERS PARIS	710.000
AGENTE:BNP PARIBAS 2S-PARIS/EASY ETF EURO STOXX 50	761.761
AGENTE:BQUE FEDERATIVE-STR/FREESCALE DIVERSIFIE	17.250
AGENTE:RBC INVESTOR SERVICE/FONDATION J.A. BOMBARDIER	17.959
AGENTE:BNP PARIBAS 2S-PARIS/COLISEE IFC 1 FCP	560.000
AGENTE:NORTHERN TR GLB SERV/ABU DHABI RETIREMENT PENSION FUND	228.169
AGENTE:NORTHERN TRUST -LO/MONTGOMERY COUNTY EMPLOYEES` RETIR	49.986
AGENTE:NORTHERN TRUST -LO/TRINITY COLLEGE	27.891
AGENTE:NORTHERN TRUST -LO/INTERNATIONAL MONETARY FD RET STAFF	182.268
AGENTE:BQUE FEDERATIVE-STR/FCP GAILLON SECTORIEL	30.176
AGENTE:RBC INVESTOR SERVICE/JO HAMBRO CAPITAL MANAGEMENT UMBRELLA FU	2.476.565
AGENTE:STATE STREET BANK AND TRUST COMPANY/GMO TAX-MANAGED GLOBAL BALANCED PORTFOLIO	27.455
AGENTE:STATE STREET BANK AND TRUST COMPANY/FLOURISH INVESTMENT CORPORATION	6.471.834
AGENTE:STATE STREET BANK AND TRUST COMPANY/BEST INVESTMENT CORPORATION	307.234
AGENTE:STATE STREET BANK AND TRUST COMPANY/MARCH FUND	22.364
AGENTE:STATE STREET BANK AND TRUST COMPANY/BGI MSCI EUROPE EQUITY INDEX FUND B	1.273.612
AGENTE:STATE STREET BANK AND TRUST COMPANY/BGI MSCI EAFE EQUITY INDEX NON-LENDABLE FUND B	1.570.132
AGENTE:STATE STREET BANK AND TRUST COMPANY/TEACHERS` RETIREMENT SYSTEM OF THE STATE OF ILLINOIS	610.473
AGENTE:STATE STREET BANK AND TRUST COMPANY/SPDR DJ EURO STOXX 50 ETF	10.566.107
AGENTE:DEUTSCHE BANK AG FRANKFURT/CREDIT AGRICOLE TITRES	37.555
AGENTE:NORTHERN TRUST -LO/NTGI-QM COMMON DAILY ALL COUNTRY WORLD E	151.591
AGENTE:NORTHERN TRUST -LO/SANFORD C. BERN DELAWARE BUSINESS	27.200
AGENTE:NORTHERN TRUST -LO/MOTOROLA INC PENSION PLAN	455.621
AGENTE:RBC INVESTOR SERVICE/SWISSCANTO (LU) PORTFOLIO FUND	2.038.062
AGENTE:RBC INVESTOR SERVICE/SWISSCANTO (LU) EQUITY FUND	70.000
AGENTE:STATE STREET BANK AND TRUST COMPANY/SUNSUPER SUPERANNUATION FUND	1.814.889
AGENTE:BROWN BROTHERS HARR/THE MASTER TRUST BANK OF JAPAN LTD	2.300
ING EUROPA FUND	850.922
ING INVESTMENT MANAGEMENT EUROPE NV	590.975
RICHIEDENTE:CBLDN S/A CIP-DEP AVIVA INVESTORS NORWICH UNION/AVIVA INVESTORS INTERNATIONAL INDEX TRACKING FUND	83.652
S2G	1.877.597
ETOILE GESTION	1.653.544
AGENTE:STATE STREET BANK AND TRUST COMPANY/DODGE + COX WORLDWIDE FUNDS PLC	66.630
AGENTE:STATE STREET BANK AND TRUST COMPANY/UAW RETIREE MEDICAL BENEFITS TRUST	1.946.266
AGENTE:STATE STREET BANK AND TRUST COMPANY/GOLDMAN SACHS FUNDS II	410.917
AGENTE:STATE STREET BANK AND TRUST COMPANY/MSCI EQUITY INDEX FUND B-ITALY	2.166.507
AGENTE:STATE STREET BANK AND TRUST COMPANY/BGI MSCI EMU IMI INDEX FUND B	301.635
AGENTE:STATE STREET BANK AND TRUST COMPANY/INTERNATIONAL ALPHA TILTS FUND B	491.857
AGENTE:STATE STREET BANK AND TRUST COMPANY/ABBEY LIFE ASSURANCE COMPANY LIMITED	1.386.490
ALASKA PERMANENT FUND CORPORATION	471.581
AZL FRANKLIN TEMPLETON FOUNDINGSTRATEGY PLUS FUND	364.398
HEINZ MANAGEMENT PENSION PLAN	92.805
HRK INVESTMENTS LLP	59.484
DELAWARE DIVIDEND INCOME FUND .	40.396
DELAWARE ENHANCED GLOBAL DIVIDEND AND INCOME FUND	174.470
LOUISIANA STATE EMPLOYEES` RETIREMENT SYSTEM	473.700
EMPLOYEE RETIREMENT INCOME PLANTRUST OF 3M COM	158.648
MERCY INVESTMENT SERVICES	221.871
UNITED MINE WORKERS OF AMERICA 1974 PENSION TRUST	1
OPEC FUND FOR INTERNATIONAL DEVELOPMENT	136.148
STICHTING PENSIOENFONDS HORECA & CATERING	346.796
CIBC INTERNATIONAL INDEX FUND	58.071
OIL INVESTMENT CORPORATION LTD&OIL CAS INVESTMENT	101.579
AGIRC F1	146.907
CNP ASSURANCES SA	9.390.392
A.A.-IDEAM-ISR	35.663
FCP CRN SOGE ACTIONS	191.355
FCP VILLIERS ALLEGRO	300.000
SAFRAN MIXTE	31.330
FCP RSRC DIVERSIFIE	281.127
FCP FRUCTI EUROPE FINANCIERES	5.657

FCP RSI EURO P	970.924
FCPE SAFRAN DYNAMIQUE	139.817
EGEPARGNE 2	565.269
ING BM 1 ING FINANCIALS FD	285.645
AGENTE:BNP PARIBAS 2S-PARIS/FCP VH CAAM ACTIONS	300.000
AGENTE:NORTHERN TRUST -LO/BLUE CROSS E SHIELD ASS RET BEN TST	79.814
AGENTE:NORTHERN TR GLB SERV/STICHG BEHER BEROEPVR MGR	736.370
AGENTE:BQUE FEDERATIVE-STR/OTIS EP DIVERSIFIE SOLIDAIRE	46.117
AGENTE:JP MORGAN BANK LUXEM/MORGAN STANLEY INVESTMENT FUNDS	19.306.729
AGENTE:JP MORGAN BANK LUXEM/JPMORGAN INVESTMENT FUNDS	2.257.304
AGENTE:JP MORGAN CHASE BANK/TEMPLETON WORLD FUND	11.423.784
LIBERTY BANK	90.386
AGENTE:STATE STREET BANK AND TRUST COMPANY/DEKA INVESTMENT GMBH FOR FTS-FONDS	65.675
AGENTE:STATE STREET BANK AND TRUST COMPANY/ALASKA COMMON TRUST FUND	86.281
AGENTE:STATE STREET BANK AND TRUST COMPANY/STATE FARM MUTUAL FUND TRUST, INTERNATIONAL INDEX FUND	84.507
AGENTE:STATE STREET BANK AND TRUST COMPANY/SCHWAB INTERNATIONAL EQUITY ETF	617.033
AGENTE:STATE STREET BANK AND TRUST COMPANY/ALLIANCEBERNSTEIN GLOBAL STYLE BLEND (CAD HALF-HEDGED) FUND	4.160
AGENTE:STATE STREET BANK AND TRUST COMPANY/ALLIANCEBERNSTEIN GLOBAL VALUE FUND	61.450
AGENTE:STATE STREET BANK AND TRUST COMPANY/ALLIANCEBERNSTEIN INTERNATIONAL VALUE FUND	922.980
AGENTE:STATE STREET BANK AND TRUST COMPANY/EATON VANCE TAX-MANAGED GLOBAL BUY-WRITE OPPORTUNITIES FUND	326.003
AGENTE:STATE STREET BANK AND TRUST COMPANY/WELLS FARGOMASTER TRUST DIVERSIFIED STOCK PORTFOLIO	520.469
AGENTE:STATE STREET BANK AND TRUST COMPANY/PUTNAM GLOBAL FINANCIAL FUND	47.514
AGENTE:STATE STREET BANK AND TRUST COMPANY/METZLER INVESTMENT GMBH FOR MI-FONDS 415	304.195
AGENTE:STATE STREET BANK AND TRUST COMPANY/LORD ABBETT INTERNATIONAL CORE EQUITY TRUST	103.829
AGENTE:JP MORGAN CHASE BANK/THE HARTFORD DIVERSIFIED INTERNATIONAL FUND	14.600
AGENTE:STATE STREET BANK AND TRUST COMPANY/CHEVRON MASTER PENSION TRUST	75.200
AGENTE:STATE STREET BANK AND TRUST COMPANY/SANFORD C. BERNSTEIN FUND, INC. - OVERLAY A PORTFOLIO	328.060
AGENTE:STATE STREET BANK AND TRUST COMPANY/ALLIANCEBERNSTEIN COLLECTIVE INVESTMENT TRUST SERIES	283.840
AGENTE:STATE STREET BANK AND TRUST COMPANY/GMAM GROUP PENSION TRUST III	298.561
AGENTE:STATE STREET BANK AND TRUST COMPANY/NORTHROP GRUMMAN CORPORATION VEBA MASTER TRUST I	18.890
AGENTE:STATE STREET BANK AND TRUST COMPANY/FONDS PRIVE GPD ACTIONS EAEO	1.172.341
AGENTE:STATE STREET BANK AND TRUST COMPANY/KAISER FOUNDATION HOSPITALS	29.218
AGENTE:STATE STREET BANK AND TRUST COMPANY/JOHN HANCOCK LIFE AND HEALTH INSURANCE COMPANY	199.160
AGENTE:STATE STREET BANK AND TRUST COMPANY/VALIC COMPANY I - INTERNATIONAL EQUITIES FUND	161.811
AGENTE:STATE STREET BANK AND TRUST COMPANY/VALIC COMPANY I-INTERNATIONAL GROWTH I FUND	352.700
AGENTE:STATE STREET BANK AND TRUST COMPANY/WORLD ALPHA TILTS NON-LENDABLE FUND B	10.645
AGENTE:STATE STREET BANK AND TRUST COMPANY/BLACKROCK CDN MSCI EAFE INDEX PLUS FUND	74.029
AGENTE:STATE STREET BANK AND TRUST COMPANY/ALLIANZ SUISSE - STRATEGY FUND	16.029
AGENTE:NORTHERN TRUST -LO/VOLUNTARY EMPLOYEES BENEFICIARY ASSOCIAT	19.528
AGENTE:NORTHERN TRUST -LO/1999 VOLUNTARY EMPLOYEES' BENEFICIARY	13.064
AGENTE:NORTHERN TRUST -LO/KAUST INVESTMENTS SH LIMITED	522.697
AGENTE:NORTHERN TRUST -LO/RONALD AND JOYCE NELSON	19.000
AGENTE:NORTHERN TRUST -LO/GUIDE STONE FUNDS - INTERNATIONAL EQUITY	946.139
AGENTE:NORTHERN TRUST -LO/STICHTING PENSIOENFONDS IBM NEDERL.	77.961
AGENTE:RBC INVESTOR SERVICE/BOMBARDIER TRUST(CANADA) GLOBAL EQUIT FU	568.290
AGENTE:RBC INVESTOR SERVICE/PERPETUAL SELECT INTERNAT SHARE FUND	10.000
AGENTE:RBC INVESTOR SERVICE/REGIME DE RETRAITE D HYDRO QUEBEC	205.800
AGENTE:RBC INVESTOR SERVICE/MANULIFE INTERNATIONAL EQUITY INDEX FUND	66.625
AGENTE:BNP PARIBAS 2S-PARIS/FCP REGARD ACT.CROISS.	130.000
FCP GROUPAMA EURO STOCK	661.403
AGENTE:BNP PARIBAS 2S-PARIS/FCP TA-ITA-AZIONI OBLIGAZIONI	50.958
AGENTE:BP2S LUXEMBOURG/GA FUND B	1.168.815
AGENTE:MIZUHO TRUST BKG-LUX/TRUST E CUSTODY SERVICES BANK LTD	1.287.895
RICHIEDENTE:CBHK S/A NMTB/NIK KOKUSAI-H 935034/THE NOMURA TRUST AND BANKING CO LTD	112.882
AGENTE:BNP SS SIDNEY BRANCH/FD INTERNATIONAL SHARE FUND 1	67.571
BLACKROCK FUNDS INTERNATIONAL OPPORTUNITIES PORTFOLIO	1.748.746
RICHIEDENTE:CBLDN S/A SCRI RI GLOBAL ENHANCED INDEX/ROBECO INSTITUTIONEEL GLOBAL ENHANCED INDEX FONDS	30.618
RICHIEDENTE:CBNY S/A AGF GLOBAL VALUE FUND/AGF GLOBAL VALUE FUND	707.776
AGENTE:JP MORGAN CHASE BANK/IAG ASSET MANAGEMENT WORLD EQUITY TRUST	30.558
AGENTE:JP MORGAN CHASE BANK/SCHRODER GLOBAL DYNAMIC BLEND FUND	525.577
UNION INVESTMENT INSTITUTIONAL GMBH	396.000

AGENTE:JP MORGAN CHASE BANK/ALLIANZGI-FONDS DSPT	118.280
AGENTE:JP MORGAN CHASE BANK/SCHRODER DIVERSIFIED GROWTH FUND	426.610
AGENTE:JP MORGAN CHASE BANK/PETERCAM B FUND	4.102.000
AGENTE:JP MORGAN CHASE BANK/SCHRODER QEP GLOBAL CORE FUND	385.005
AFFINITY HEALTH SYSTEM RETIREMENT PLAN	41.513
SEVENTH SWEDISH NATIONAL PENSION FUND - AP7 EQUITY FUND	3.305.847
MELLON BANK N.A. - GLOBAL CUSTODY	6.851.713
ONTARIO PENSION BOARD .	553.657
VIRGINIA RETIREMENT SYSTEM .	4
TEXAS EDUCATION AGENCY .	1
ONTARIO POWER GENERATION INC .	133.295
TEACHERS' RETIREMENT ALLOWANCESFUND	346.378
EAFE EQUITY FUND .	60.361
STICHTING PENSIOENFONDS VAN DE ABN AMBRO BANK N.V.	1.754.033
GOODRICH (UK) PENSION SCHEME	185.616
DOW UK PENSION PLAN .	64.990
LONDON BOROUGH OF CROYDON PENSION FUND	33.500
ATOUT MODERACTIONS	140.318
FCPE AMUNDI RESA ESG ACTIONS EURO	349
FCP ALTIBEST	362
CROISSANCE DIVERSIFIE	4.255
FCP CNP GGR	1
FCPE FCP REGULIER AIR LIQUIDE DEVELOPPEMENT	9.002
STRUCTURA-ASYMMETRY EUROPE EQUITIES	26.838
MULTILATERAL INVESTMENT GUARANTEE AGENCY	35.716
PRINCIPAL FUNDS INC- INTERNATIONAL GROWTH FUND	14.861
AK STEEL CORPORATION MASTER PENSION TRUST	420.034
THE PRUDENTIAL INVESTMENT PORTFOLIOS INCDRYDEN ACTIVE ALLOCATION	6.902
BNYMTD (UK) LTDAS TSTEE OF CF CANLIFE EUROPEAN UNIT TRUST	613.507
AGENTE:STATE STREET BANK AND TRUST COMPANY/WISDOMTREE DEFA FUND	122.221
PS FTSE RAFI DEVEL MAR EXUS PORT	461.914
POWERSHARES GLOBAL FUNDS IRELAND PUBLIC LIMITED COMPANY	50.177
INVESCO PERPETUAL EUROPEAN EQUITY FD	2.777.970
ING EURO STOXX 50 INDEX PORTFOLIO	1.020.040
UNIPENSION INVEST FMBA EUROPAEISKE AKTIER	198.051
UNIPENSION INVEST FMBA GLOBAL AKTIER II	63.135
PRINCIPAL FUNDS INC.-INTERNATIONAL EQUITY INDEX FUND	213.224
AGENTE:STATE STREET BANK AND TRUST COMPANY/STATE PUBLIC SECTOR SUPERANNUATION SCHEME	132.759
ING FUNDS SERVICES, LLC	91.579
NATIXIS AM	1.163.710
SOCIETE GENERALE GESTION	54.160
AGENTE:STATE STREET BANK AND TRUST COMPANY/F+C FUND	82.397
AGENTE:BROWN BROTHERS HA-LU/ING DIRECT	146.776
AGENTE:BNP PARIBAS 2S-PARIS/PRADO ACTIONS	640.000
AGENTE:BNP PARIBAS 2S-PARIS/ETHIS VALEURS	112.144
AGENTE:BQUE FEDERATIVE-STR/FCP ES DYNAMIQUE	179.484
AGENTE:NORTHERN TRUST -LO/MARY K MC QUISTON MCCAW	2.890
AGENTE:NORTHERN TRUST -LO/NT GLOBAL INVESTMENT COLL FUNDS	7.921.197
AGENTE:NORTHERN TRUST -LO/STICHTING PENSIOENFONDS VAN DE METALEKTR	2.122.881
AGENTE:NORTHERN TRUST -LO/EXELON CORPORATION PENSION MASTER RETIRE	668.398
AGENTE:NORTHERN TRUST -LO/EMPLOYEES RET FUND - CITY OF DALLAS	31.790
AGENTE:NORTHERN TRUST -LO/UFCW LOCAL 152 RETAIL MEAT PENSION FD	16.526
AGENTE:NORTHERN TRUST -LO/INTERNATIONAL EQUITY PARTNERS	63.088
RICHIEDENTE:UBS (LUXEMBOURG) SA/UBS (LUX) EQUITY SICAV	21.711
RICHIEDENTE:UBS (LUXEMBOURG) S.A. SA AIF CLIENTS/UBS (LUX) STRATEGY XTRA SICAV	45.459
AGENTE:NORTHERN TR GLB SERV/SYNTRUS ACHMEA MULTI MANAGER POOL EUROPE	179.601
AGENTE:JP MORGAN CHASE BANK/RETIREMENT PLAN FOR EMPLOYEES OF AETNA I	236.209
AGENTE:JP MORGAN CHASE BANK/SCHRODER INTERNATIONAL DIVERSIFIED VALUE	40.342
AGENTE:JP MORGAN CHASE BANK/PUBLIC EMPLOYEES RETIREMENT ASSOCIATION	653.980
AGENTE:JP MORGAN CHASE BANK/BOMBARDIER TRUST U.S. MASTER TRUST	102.190
AGENTE:JP MORGAN CHASE BANK/RETIREMENT INCOME PLAN OF SAUDI ARABIAN	58.560
AGENTE:JP MORGAN BANK LUXEM/SCHRODER INTERNATIONAL SELECTION FUND	4.527.264
AGENTE:JP MORGAN BANK IRELA/SANLAM UNIVERSAL FUNDS PUBLIC LIMITED CO	130.251
AGENTE:JP MORGAN BANK IRELA/VANGUARD INVESTMENT SERIES, PLC	5.508.782
AGENTE:JP MORGAN CHASE BANK/SHELL TRUST (BERMUDA) LTD AS TRUSTEE OF THE SHELL OVERSEAS C.P. FUND	362.742
AGENTE:JP MORGAN CHASE BANK/LABOR PENSION FUND SUPERVISORY COMMITTEE	1.923.914
AGENTE:JP MORGAN CHASE BANK/ROCKEFELLER & CO., INC	307.719
AGENTE:JP MORGAN CHASE BANK/AXA OFFSHORE MULTIMANAGER FUNDS TRUST -	11.290
AGENTE:JP MORGAN CHASE BANK/SAMPENSION INVEST AFDELING GLOBAL AKTIEN	330.685
AGENTE:JP MORGAN CHASE BANK/BANKING & PAYMENTS AUTHORITY OF TIMOR-LE	240.719
AGENTE:JP MORGAN CHASE BANK/BUREAU OF LABOR INSURANCE	528.170
AGENTE:JP MORGAN CHASE BANK/EQ ADVISORS TRUST ALLIANCEBERNSTEIN INTL	1.447.111

AGENTE:JP MORGAN CHASE BANK/THE BOEING COMPANY EMPLOYEE RETIREMENT P	30.387
AGENTE:JP MORGAN CHASE BANK/AXA PREMIER VIP TRUST - MULTIMANGER INTE	38.006
AGENTE:JP MORGAN CHASE BANK/FRANKLIN TEMPLETON VARIAB. INSURANCE	6.991.743
AGENTE:JP MORGAN CHASE BANK/STATE OF CALIFORNIA MASTER TRUST	270.005
AGENTE:JP MORGAN CHASE BANK/STATE OF WYOMING, WYOMING STATE TREASURE	193.116
AGENTE:JP MORGAN CHASE BANK/GOLDMAN SACHS TRUST - GOLDMAN SACHS STRUCTURED INTERNATIONAL TAX-MANAGED EQUITY	122.015
AGENTE:JP MORGAN CHASE BANK/SCHRODER QEP GLOBAL ACTIVE VALUE FUND	1.206.966
AGENTE:JP MORGAN CHASE BANK/KUWAIT FUND FOR ARAB ECONOMIC DEVELOPMEN	317.634
AGENTE:JP MORGAN CHASE BANK/STICHTING PENSIOENFONDS VOOR HUISARTSEN	250.728
AGENTE:JP MORGAN CHASE BANK/VANGUARD TOTAL INTERNATIONAL STOCK INDEX	25.443.512
AGENTE:NORTHERN TR GLB SERV/STICHTING DELA DEPOSITARY AND MANAGEMENT	82.071
AGENTE:NORTHERN TRUST -LO/UTAH STATE RETIREMENT SYSTEMS	767.512
AGENTE:JP MORGAN CHASE BANK/REXAM PENSION PLAN	526.043
AGENTE:JP MORGAN CHASE BANK/EQ ADVISORS TRUST- EQ/TEMPLETON GLOBAL E	680.861
AGENTE:JP MORGAN CHASE BANK/TEMPLETON INSTITUTIONAL FUNDS - FOREIGN	11.350.672
AGENTE:JP MORGAN CHASE BANK/CAPITAL WORLD GROWTH INCOME FUND INC	26.733.006
AGENTE:JP MORGAN CHASE BANK/TEMPLETON MASTER TRUST - SERIES 1	512.406
AGENTE:JP MORGAN CHASE BANK/TEMPLETON INTERNATIONAL STOCK TRUST.	741.819
AGENTE:JP MORGAN CHASE BANK/TEMPLETON GROWTH FUND, LTD.	2.851.413
AGENTE:JP MORGAN CHASE BANK/TEMPLETON MASTER TRUST - SERIES 2	114.879
AGENTE:BROWN BROTHERS HA-LU/SCHRODER GAIA	2.877
AGENTE:BP2S LUXEMBOURG/HENDERSON HORIZON FUND SICAV	7.816.176
AGENTE:NORTHERN TRUST -LO/NORTHERN TRUST COMMON CONTRACTUAL FUND	115.070
AGENTE:NORTHERN TRUST -LO/HONEYWELL COMMON INVEST FUND	253.097
AGENTE:JP MORGAN CHASE BANK/UNIVERSITY OF PUERTO RICO RETIREMENTS YSTEM	47.533
AGENTE:JP MORGAN CHASE BANK/BLACKROCK INDEXED ALL-COUNTRY EQUITY FUN	23.184
AGENTE:JP MORGAN CHASE BANK/NVIT INTERNATIONAL INDEX FUND	549.200
AGENTE:JP MORGAN CHASE BANK/EQ ADVISORS TRUST - EQ/GLOBAL MULTI-SECT	237.036
AGENTE:JP MORGAN CHASE BANK/EQ ADVISORS TRUST - EQ/INTERNATIONAL COR	273.655
AGENTE:JP MORGAN CHASE BANK/BLACKROCK INDEX SELECTION FUND	3.780.409
AGENTE:JP MORGAN CHASE BANK/THE MASTER TRUST BANK OF JAPAN, LTD. AS TRUSTEE FOR MUTB400045792	4.209.688
AGENTE:JP MORGAN CHASE BANK/MASTER INTERNATIONAL INDEX SERIES OF QUA	340.298
AGENTE:JP MORGAN CHASE BANK/JPM FLEMING FUND ICVC GL FINANCIAL F	351.970
AGENTE:NORTHERN TRUST -LO/THE MARATHON-LONDON GLOBAL INVESTMENT TRUST I	12.060
AGENTE:HONGKONG/SHANGHAI BK/MANULIFE INTERNATIONAL LTD	230.349
AGENTE:HONGKONG/SHANGHAI BK/EIS SERVICES BERMUDA LTD	141.540
AGENTE:HONGKONG/SHANGHAI BK/MANULIFE PROPERTY LTD PARTNERSHIP	174.804
RICHIEDENTE:CBLDN S/A AEGON CUSTODY N.V./AEGON CUSTODY B.V.	1.805.329
RICHIEDENTE:CBLDN S/A LEGAL AND GENERAL/LEGAL AND GENERAL ASSURANCE PENSIONS MANAGEMENT LIMITED	2.041.020
RICHIEDENTE:CBLDN S/A LEGAL AND GENERAL/LAZARD ASSET MANAGEMENT LTD.	40.893
RICHIEDENTE:CBHK SA MIML ARROWSTREET GL EQ FD/MACQUARIE INVESTMENT MANAGEMENT LIMITED	378.541
RICHIEDENTE:CBLDN SA STICHTING MN SERVICES EUROPE EX MULTI-MANAGER FUND/STICHTING MN SERVICES EUROPE EX UK EQUITY FUND	57.380
RICHIEDENTE:CBNY S/A TRANSAMERICA LIFE INSURANCE COMPANY/FRANKLIN TEMPLETON	63.351
RICHIEDENTE:CBLDN S/A MNSERVICES AANDELENFONDS EUROPA/STICHTING MN SERVICES AANDELENFONDS EUROPA	267.181
AGENTE:STATE STREET BANK AND TRUST COMPANY/LINDE PENSION PLAN	72.340
AGENTE:STATE STREET BANK AND TRUST COMPANY/NEW YORK STATE BANKERS RETIREMENT SYSTEM VOL SUBMITTER PLAN	57.720
AGENTE:STATE STREET BANK AND TRUST COMPANY/STATE FARM VARIABLE PRODUCT TRUST, INTERNATIONAL EQ INDEX F	102.342
AGENTE:STATE STREET BANK AND TRUST COMPANY/FIDELITY RUTLAND SQUARETRUST II: STRATEGIC ADVISERS INT F	2.262.010
AGENTE:STATE STREET BANK AND TRUST COMPANY/PUTNAM VARIABLE TRUST - PUTNAM VT GLOBAL ASSET ALLOCATION F	8.362
AGENTE:STATE STREET BANK AND TRUST COMPANY/SANFORD C. BERNSTEIN FUND, INC. - TAX-AWARE OVERLAY A PTF	776.520
AGENTE:STATE STREET BANK AND TRUST COMPANY/THE ALLIANCEBERNSTEIN POOLING PTF-ALLIANCEBRN INT VALUE PTF	851.040
AGENTE:STATE STREET BANK AND TRUST COMPANY/THE ALLIANCEBERNSTEIN POOLING PTF - ALLIANCEB VOL MNGM PTF	131.925
AGENTE:STATE STREET BANK AND TRUST COMPANY/ALLIANCEBERNSTEIN VAR PROD SER F INC-BAL WEALTH STRATEGY PTF	60.870
AGENTE:STATE STREET BANK AND TRUST COMPANY/THE MASTER TRUST BK OF JP LTD: HITACHI FOREIGN EQ INDEX MF	83.884
AGENTE:STATE STREET BANK AND TRUST COMPANY/GENERAL MOTORS HOURLY-RATE EMPLOYEES PENSION TRUST	179.625
AGENTE:STATE STREET BANK AND TRUST COMPANY/ENHANCED GLOBAL SERIES OF BLACKROCK QUANTITATIVE PARTNERS LP	9.740
AGENTE:STATE STREET BANK AND TRUST COMPANY/UNITED TECHNOLOGIES CORPORATION EMPLOYEE SAVINGS PLAN	279.587

AGENTE:STATE STREET BANK AND TRUST COMPANY/STATE STREET TRUSTEES LIMITED ATF CIS EUROPEAN GROWTH TRUST	321.184
AGENTE:STATE STREET BANK AND TRUST COMPANY/CALVERT VP EAFE INTERNATIONAL INDEX PORTFOLIO	56.960
AGENTE:STATE STREET BANK AND TRUST COMPANY/FEDEX CORPORATION EMPLOYEES PENSION TRUST	679.956
AGENTE:STATE STREET BANK AND TRUST COMPANY/DYNAMIC EUROPEAN VALUE FUND	460.000
AGENTE:STATE STREET BANK AND TRUST COMPANY/TRANSAMERICA ALLIANCEBERNSTEIN DYNAMIC ALLOCATION VP	18.466
AGENTE:STATE STREET BANK AND TRUST COMPANY/SEASONS SERIES TRUST ASSET ALLOCATION:DIVERSIFIED GROWTH PTF	6.757
AGENTE:STATE STREET BANK AND TRUST COMPANY/MULTI-MANAGER ICVC - MULTI-MANGER INTERNATIONAL EQUITY FUND	328.163
AGENTE:STATE STREET BANK AND TRUST COMPANY/RIDGEWORTH INTERNATIONAL EQUITY INDEX FUND	63.573
AGENTE:STATE STREET BANK AND TRUST COMPANY/GOV OF HM THE SULTAN AND YANG DI-PERTUAN OF BRUNEI DARUSSALAM	254.941
AGENTE:STATE STREET BANK AND TRUST COMPANY/BIMCOR OVERSEAS POOLED FUND	236.425
AGENTE:STATE STREET BANK AND TRUST COMPANY/SSGA MSCI ACWI EX-USA INDEX NON-LENDING DAILY TRUST	93.541
AGENTE:STATE STREET BANK AND TRUST COMPANY/STATE STREET TRUSTEES LIMITED ATF MARATHON EXEMPT FUND	17.348
AGENTE:STATE STREET BANK AND TRUST COMPANY/VANGUARD INV F ICVC- FTSE DEV WOR LD EX - U.K. EQ INDEX F	310.235
AGENTE:STATE STREET BANK AND TRUST COMPANY/VANGUARD INV F ICVC-VANGUARD FTSE DEV EUROPE EX-UK EQ INDEX F	603.388
AGENTE:STATE STREET BANK AND TRUST COMPANY/THE WELLINGTON TR COM NATIONAL ASS MULT COLLECT INV F TRUST	289.524
AGENTE:STATE STREET BANK AND TRUST COMPANY/THE WELLINGTON TR CO NAT ASS MULT COLLECTIVE INV F TRUST II	97.235
AGENTE:STATE STREET BANK AND TRUST COMPANY/MANULIFE ASSET MANAGEMENT INTERNATIONAL EQUITY INDEX POOLED F	90.935
AGENTE:STATE STREET BANK AND TRUST COMPANY/SS BK AND TRUST COMPANY INV FUNDS FOR TAXEXEMPT RETIREMENT PL	17.154.995
AGENTE:STATE STREET BANK AND TRUST COMPANY/SSGA MSCI EUROPE SCREENED INDEX NON-LENDING COMMON TRUST FUND	168.578
AGENTE:STATE STREET BANK AND TRUST COMPANY/MSCI EAFE PROV SCREENED INDEX NON - LENDING COMMON TR FUND	35.385
AGENTE:STATE STREET BANK AND TRUST COMPANY/UNIVERSAL SHIPOWNERS MARINE INS ASS LTD EQUITY CLASS 3	30.764
AGENTE:STATE STREET BANK AND TRUST COMPANY/BLACKROCK CDN MSCI EAFE EQUITY INDEX FUND	96.346
AGENTE:STATE STREET BANK AND TRUST COMPANY/RUSSELL DEVELOPED EX-U.S. LARGE CAP INDEX FUND B	43.774
AGENTE:STATE STREET BANK AND TRUST COMPANY/TRUST FOR RETIR MED, DENT & LIFE INS ARMY&AIR FORCE EXCH	139.977
AGENTE:STATE STREET BANK AND TRUST COMPANY/CENTRAL PENSION F OF INT UNION OF OPERAT & PART EMPL	259.683
AGENTE:STATE STREET BANK AND TRUST COMPANY/INTERNATIONAL PAPER CO COMMINGLED INVESTMENT GROUP TRUST	64.393
AGENTE:STATE STREET BANK AND TRUST COMPANY/MFS VAR INSURANCE TRUST II - MFS INT VALUE PORTFOLIO	800.349
AGENTE:STATE STREET BANK AND TRUST COMPANY/TIIA-CREF INTERNATIONAL EQUITY INDEX FUND	1.907.240
AGENTE:STATE STREET BANK AND TRUST COMPANY/THE WELLINGTON TR CO NAT ASS MULT COM ALPHA STRATEGIES PTF	117.463
AGENTE:STATE STREET BANK AND TRUST COMPANY/SCOTTISH WIDOWS OVERSEAS GROWTH INV F ICVC - EURO GROWTH F	1.273.585
AGENTE:STATE STREET BANK AND TRUST COMPANY/ISHARES II PUBLIC LIMITED COMPANY	14.935.182
AGENTE:STATE STREET BANK AND TRUST COMPANY/ISHARES PUBLIC LIMITED COMPANY	200.301
AGENTE:STATE STREET BANK AND TRUST COMPANY/ISHARES III PUBLIC LIMITED COMPANY	593.222
AGENTE:STATE STREET BANK AND TRUST COMPANY/ISHARES V PUBLIC LIMITED COMPANY	171.102
AGENTE:STATE STREET BANK AND TRUST COMPANY/BLACKROCK AM DE FOR ISHARES EURO STOXX BANKS (DE)	9.884.191
REEVE COURT GENERAL PARTNER	8.380
AIR CANADA PENSION MASTER TRUSTFUND	220.321
ALAMOSA LLC .	6.491
AZL INTERNATIONAL INDEX FUND	273.551
THE BOARD OF PENSIONS OF THE PRESBYTERIAN CHURCH	538.989
COLLEGES OF APPLIED ARTS AND TECHNOLOGY PENSION P	198.586
COMMONWEALTH OF PENNSYLVANIA STATE EMPLOYEES RETIREMENT SYSTEM.	1.408.878
CANADIAN CHRISTIAN SCHOOL PENSION TR. FD	61.940
DREYFUS INDEX FUNDS INC DREYFUS INTERNATIONAL STC	179.252
COUNTY EMPLOYEES ANNUITY AND BENEFIT FUND OF COOK COUNTY	1
CBIS GLOBAL FUNDS PLC	100.000
FIDELITY CONCORD STREET TRUST: SPARTAN INTERNATIONAL INDEX FD	4.167.252

RIVERWOOD INTERNATIONAL CORPORATION MASTER PENSION TRUST	44.627
ESB GENERAL EMPLOYEES SUPERANNUATION SCHEME	302.236
NBT MAIN A C (NCB CLEARING SVCS)	87.700
ACHMEA PENSIOEN EN LEVENSVERZEKERINGEN N.V.	41.415
WELLMARK OF SOUTH DAKOTA INC .	47.176
MCKINLEY CAPITAL MANAGEMENT FUND PLC	5.961
IOWA PUBLIC EMPLOYEES' RETIREMENT SYSTEM	967.098
LUCENT TECHNOLOGIES INC. DEFINED CONTRIBUTION PLAN MASTER TRUST	1.115.923
LUCENT TECHNOLOGIES INC. MASTERPENSION TRUST	504.507
STICHTING BEWAARDER INTERPOLIS PENSIOENEN BELEGGINGSPOOLS	124.064
SRLEV NV INZ. AAND. POOL INT. MNDT SNS ASSET MNG	66.961
STG PFDS CORP EXPRESS MANDAAT ALLIANCE CAPITA	31.545
BPL	1.413.901
PETTELAAR EFFECTENBEW INZ SNSRESP IND FND	357.644
STICHTING PFDS VOOR DE TANDTECHNIEK	31.953
MARANIC II LLC .	8.444
MANVILLE PERSONAL INJURY SETTLEMENT TRUST	29.200
PUBLIC EMPLOYEES RETIREMENT SYSTEM OF MISSISSIPI	1
MERCK AND CO., INC MASTER RETIREMENT TRUST	174.370
NSP MONTICELLO MINNESOTA RETAILQUALIFIED TRUST	26.501
NSP MINNESOTA PRAIRIE I RETAIL QUALIFIED TRUST	18.348
NSP MINNESOTA RETAIL PRAIRIE IIQUALIFIED TRUST	20.511
PUBLIC EMPLOYEES RETIREMENT SYSTEM OF NEVADA	1.186.209
RETIREMENT BENEFITS INVESTMENT FUND	14.674
PG&E POSTRET. MEDICAL PLAN TR.MGMT & NONBARGAINING	8.102
PENSION RESERVES INVESTMENT TRUST FUND	1.768.061
PUBLIC EMPLOYEE RETIREMENT SYSTEM OF IDAHO	895.580
RUSSELL INSTITUTIONAL FUNDS LLCRUSSELL INTL EQUITY FUND	298.300
SOUTHERN CALIFORNIA EDISON COMPANY RETIREMENT P	18.537
SASKATCHEWAN HEALTHCARE EMPLOYEES' PENSION PLAN	924.311
TENNESSEE VALLEY AUTHORITY RETIREMENT SYSTEM	114.100
UNITED TECHNOLOGIES CORP. MASTER RETIREMENT TR	72.505
1975 IRREVOCABLE TRUST OF CD WEYERHAUSER	2.029
SISTERS OF THE PRESENTATION	13.567
PACIFIC GAS AND ELECTRIC QUALIFIED CPUC DECOMMISSIONING TRUST	110.462
STICHTING RABOBANK PENSIOENFONDS	173.192
BELEGGINSPOOL ACHMEA AANDELEN EURO	1.516.164
BELEGGINGSPOOL ACHMEA	142.648
INTERPOLIS PENSIOENEN EUROPA POOL	151.591
AMUNDI FUNDS INDEX EUROPE ACCOUNT	296
AMUNDI FUNDS SELECT EURO	310.470
MAXIM MFS INTERN. VALUE PORTF. OF MAXIM SERIES FUND INC 8515	466.818
PENSION FUND SOCIETY OF THE BANK OF MONTREAL	85.500
MATMUT ACTIONS EURO	240.000
AGENTE:BROWN BROTHERS HARR/PYRAMIS INTERNATIONAL GROWTH FUND LLC	41.300
AGENTE:BROWN BROTHERS HARR/PYRAMIS GROUP TR FOR EMPLOYEES BENEF PLA	3.033.200
AGENTE:BROWN BROTHERS HA-LU/ING (L) LIQUID	546.156
AGENTE:BROWN BROTHERS HA-LU/ING (L)	1.927.566
AGENTE:NORTHERN TR GLB SERV/KOMMUNAL LANDSPENSJONSKASSE GJENSIDIG FO	78.092
AGENTE:STATE STREET BANK AND TRUST COMPANY/FAMILY INVESTMENTS GLOBAL ICVC FAMILY BALANCED INT FUND	140.968
AGENTE:STATE STREET BANK AND TRUST COMPANY/SSGA SPDR ETFS EUROPE I PUBLIC LIMITED COMPANY	356.494
AGENTE:STATE STREET BANK AND TRUST COMPANY/ARCHITAS MULTI-MANAGER GLOBAL FUNDS UNIT TRUST	75.317
AGENTE:STATE STREET BANK AND TRUST COMPANY/THE RETIREMENT ANN PL FOR EMPL OF THE ARMY&AIR FORCE EX SERV	266.900
AGENTE:STATE STREET BANK AND TRUST COMPANY/SSGA EUROPE ENHANCED EQUITY FUND	127.862
AGENTE:STATE STREET BANK AND TRUST COMPANY/SSGA WORLD SRI INDEX EQUITY FUND	96.971
AGENTE:STATE STREET BANK AND TRUST COMPANY/BLACKROCK INST TRUST CO NA INV FUNDSFOR EMPLOYEE BENEFIT TR	25.409.488
AGENTE:NORTHERN TRUST -LO/HUBBELL INC MASTER PENS TRUST	258.166
AGENTE:NORTHERN TRUST -LO/MONSANTO COMPANY DEFINED CONTRIBUTION E	147.798
AGENTE:NORTHERN TRUST -LO/TUI TRAVEL PLC COMMON INVESTMENT FUND	133.757
AGENTE:NORTHERN TRUST -LO/THE MARATHON LONDON GROUP TRUST FOR EMPL	2.159.320
AGENTE:JP MORGAN CHASE BANK/DEKA A-DIM-WETZLAR-FONDS	37.000
AGENTE:BNP PARIBAS 2S-PARIS/FCP CAMGESTION REUNICA	119.998
AGENTE:BNP PARIBAS 2S-PARIS/FCP DIVERS D&O CAMGEST	150.000
AGENTE:BNP PARIBAS 2S-PARIS/FCP GERISO	37.255
AGENTE:BNP PARIBAS 2S-PARIS/FCPE HORIZON EP. ACTION	25.000
AGENTE:BNP PARIBAS 2S-PARIS/FCP CAMGEST VALEURS EURO	875.598
AGENTE:BNP PARIBAS 2S-PARIS/FCP SURVAL 47	13.898
AGENTE:BNP PARIBAS 2S-PARIS/FCP GROUPAMA CR ACTIONS EUROS	111.768
AGENTE:BP2S-FRANKFURT/ALLIANZ GI FONDS D300	2.992

AGENTE:JP MORGAN BANK LUXEM/NORDEA 1 SICAV	6.737.373
AGENTE:JP MORGAN BANK LUXEM/DEKA INTERNATIONAL S.A. RE DEKA-EUROSTOC	587.552
AGENTE:JP MORGAN BANK LUXEM/INTERNATIONAL FUND MANGEMENT S.A. RE IFM	200.000
AGENTE:JP MORGAN BANK LUXEM/INTERNATIONAL FUND MANAGEMENT S.A. RE IF	3.000.000
AGENTE:JP MORGAN CHASE BANK/DEKA INVESTMENT GMBH RE SAPHIR-FONDS	30.000
AGENTE:JP MORGAN CHASE BANK/DEKA INVESTMENT GMBH RE SVN-FONDS	22.162
AGENTE:JP MORGAN CHASE BANK/DEKA INVESTMENT GMBH RE DEKA-BR 100	400.000
AGENTE:JP MORGAN CHASE BANK/DEKA INVESTMENT GMBH RE DEKA-BR 75	70.000
AGENTE:JP MORGAN CHASE BANK/DEKA INVESTMENT GMBH RE DEKA-BR 55	9.000
AGENTE:JP MORGAN CHASE BANK/DEKA INVESTMENT GMBH RE DEKA-BR 35	16.113
AGENTE:JP MORGAN CHASE BANK/DEKA INVESTMENT GMBH RE DEKA-BR 20	8.700
AGENTE:JP MORGAN CHASE BANK/DEKA INVESTMENT GMBH RE DEKAFUTUR-CHANCE	98.000
AGENTE:JP MORGAN CHASE BANK/AVIVA LIFE AND PENSIONS UK LIMITED	1.357.922
AGENTE:JP MORGAN CHASE BANK/TRUST AND CUSTODY SERVICED BANK LIMITED	27.398
AGENTE:BROWN BROTHERS HARR/JAPAN TRUSTEE SERVICES BANK LTD	5.628
AGENTE:JP MORGAN CHASE BANK/EQ ADVISORS TRUST-AXA TACTICAL MANAGER I	258.227
AGENTE:RBC INVESTOR SERVICE/UBI SICAV	2.067
AGENTE:JP MORGAN CHASE BANK/UNIVERSITY OF HONG KONG STAFF TERMINAL B	11.202
AGENTE:JP MORGAN CHASE BANK/FOLKSAM OMESESIDIG LIVFORSAKRING	594.673
AGENTE:JP MORGAN CHASE BANK/KPA LIVFORSAKRING AB (PUBL)	24.588
AGENTE:JP MORGAN CHASE BANK/KONSUMENTKOOPERATIONENS PENSIONSSTIFTELS	83.205
TIME WARNER CABLE PENSION PLANSMASTER TRUST	300.121
QIC INTERNATIONAL EQUITIES FUND	32.081
QUEENSLAND INVESTMENT TRUST NO 2	65.920
RICHIEDENTE:CITIBANK NA HONG KONG SA SSF-ACE-CF92/NATIONAL COUNCIL FOR SOCIAL SECURITY FUND	46.902
AMUNDI SIF EUROPEAN EQUITY INDEX FUND	13.343
MAXIM INTERNATIONAL INDEX PORTFOLIO OF MAXIM SERIES FUND,INC	183.849
TEMPLETON GLOBAL INVESTMENT TRUST-TEMPLETON GLOBAL BALANCED FUND	2.345.176
WILMINGTON MULTI-MANAGER INTERNATIONAL FUND	152.271
ADVANCED SER TR AST SCHRODERS MULTI-AS.WORLD STRATEGIC PORTFOLIO	137.195
AGENTE:STATE STREET BANK AND TRUST COMPANY/BNY MELLON TR+DEP ATF ST. JAMES'S PLACE GLOBAL EQ UNIT TR	308.576
AGENTE:STATE STREET BANK AND TRUST COMPANY/RUSSELL TRUST CO COMMINGLED EMPLOYEE BENEFIT FUNDS TRUST	184.486
AGENTE:STATE STREET BANK AND TRUST COMPANY/GMO GLOBAL EQUITY TRUST	71.741
AGENTE:STATE STREET BANK AND TRUST COMPANY/UNIVERSITY OF WASHINGTON	52.688
AGENTE:STATE STREET BANK AND TRUST COMPANY/DOW JONES SUSTAINABILITY WORLD INDEX NON-LENDING COMMON TR F	37.676
AGENTE:STATE STREET BANK AND TRUST COMPANY/ACWI EX-US INDEX MASTER PORTFOLIO OF MASTER INVESTMENT PTF	89.094
AGENTE:STATE STREET BANK AND TRUST COMPANY/EURO EX-UK ALPHA TITLS FUND B	402.163
AGENTE:STATE STREET BANK AND TRUST COMPANY/EUROPEEX-CONTROVERSIAL WEAPONS EQUITY INDEX FUND B	512.165
AGENTE:STATE STREET BANK AND TRUST COMPANY/DEPARTMENT OF STATE LANDS	53.480
AGENTE:STATE STREET BANK AND TRUST COMPANY/OFFICEMAX MASTER TRUST	127.935
AGENTE:STATE STREET BANK AND TRUST COMPANY/VALIC COMPANY I - GLOBAL STRATEGY FUND	525.149
AGENTE:STATE STREET BANK AND TRUST COMPANY/THE UNIVERSAL INST F INC - GLOBAL TACT ASSET ALL PTF	126.043
AGENTE:STATE STREET BANK AND TRUST COMPANY/SSGA EMU ALPHA EQUITY FUND I	105.461
AGENTE:STATE STREET BANK AND TRUST COMPANY/SAINT-GOBAIN CORPORATION DEFINED BENEFIT MASTER TRUST	194.594
AGENTE:NORTHERN TRUST -LO/HALIFAX REGIONAL MUNICIPAL MASTER TRUST	23.678
AGENTE:NORTHERN TRUST -LO/HP INVEST COMMON CONTRACTUAL FUND	743.993
AGENTE:NORTHERN TRUST -LO/MT AGREEMENT BETWEEN PFINZER&NT COMPANY	701.922
AGENTE:NORTHERN TRUST -LO/CATERPILLAR INC MASTER RETIRE TRUST	228.600
AGENTE:NORTHERN TRUST -LO/PUBLIC SCHOOL TEACHERS PNS E RET.FND	25.243
AGENTE:NORTHERN TRUST -LO/NT INVESTMENT FUNDS PUBLIC LTD CO	193.766
AGENTE:MIZUHO TRUST BKG-LUX/TRUST & CUSTODY SERVICES BANK LTD AS TRUSTEE FOR PENSION INVESTMENT FUND TRUST NUMBER 21	120.190
AGENTE:HONGKONG/SHANGHAI BK/PINEBRIDGE EUROPE EQUITY FUND	3.128.307
AGENTE:HONGKONG/SHANGHAI BK/THE MANUFACTURERS LIFE INSURANCE COMPANY	170.765
AGENTE:JP MORGAN CHASE BANK/SBC MASTER PENSION TRUST SBC MASTER PENSION TRUST 208	470.248
AGENTE:JP MORGAN CHASE BANK/THE MASTER TRUST BANK OF JAPAN, LTD AS TRUSTEE FOR MUTB400045796	4.149.107
AGENTE:JP MORGAN CHASE BANK/VAUXHALL MOTORS LIMITED PENSION PLAN	104.420
AGENTE:JP MORGAN CHASE BANK/C&J CLARK PENSION FUND	34.859
AGENTE:JP MORGAN CHASE BANK/LABOR PENSION FUND SUPERVISORY COMM TTEE-LABOR PENSION FUND 13.F.	155.161
AGENTE:JP MORGAN CHASE BANK/LABOR PENSION FUND SUPERVISORY COMMITTEE-LABOR PENSION FUND 13.F. NO 172	108.967
AGENTE:JP MORGAN CHASE BANK/GOVERNMENT SUPERANNUATION FUND	166.094
AGENTE:JP MORGAN CHASE BANK/VANGUARD CARBON AWARE INTERNATIONAL SHAR	43.464
AGENTE:JP MORGAN CHASE BANK/NEW WORLD FUND, INC	9.253.559

AGENTE:RBC INVESTOR SERVICE/ELECTRIC & GENERAL INVESTMENT FUND	428.549
AGENTE:PICTET &.CIE/RAIFFEISEN INDEX FONDS	68.948
AGENTE:JP MORGAN CHASE BANK/SHELL TRUST (BERMUDA) LIMITED AS TRUSTEE	60.342
AGENTE:JP MORGAN CHASE BANK/CHILDREN'S HEALTHCARE OF ATLANTA INC	148.289
RICHIEDENTE:UBS AG-LONDON BRANCH SA AG LDN CLIENT IPB CLIENT AC/ARROWSTREET GLOBAL ALPHA EXTN FUND I	361.999
AAA NORTHERN CALIFORNIA NEVADA & UTAH INSURANCE EXCHANGE	141.592
CASEY FAMILY PROGRAMS	57.177
BNY MELLON EMPLOYEE BENEFIT COLLECTIVE INVESTMENT FUND PLAN	3.933.079
GRAND LODGE OF FREE AND ACCEPTED MASONS OF CALIFORNIA	121.802
KEYSPAN CORPORATION PENSION MASTER TRUST	8.133
POINT BEACH UNIT 1 AND UNIT 2 NQ TRUST-ACCOUNTING MECHANISM	18.280
INDIANA PUBLIC EMPLOYEES RETIREMENT FUND	2
SHELL PENSION TRUST .	267.644
BUCKINGHAMSHIRE COUNTY COUNCIL PENSION FUND	48.848
POLARIS FUND-GEO EQUITY GLOBALE1	210.203
FRANKLIN TEMPLETON INTERNATIONAL TRUST-F.T. GLOBAL ALLOCATION FD	18.101
TEMPLETON GROWTH FUND ISS 88 FRANKLIN TEMPLETON	490.276
AGENTE:BQUE FEDERATIVE-STR/FCPE FLEURY MICHON DIVERFISIE	7.099
SICAV AMUNDI ACTIONS EURO ISR	48
FCP CAVEC METROPOLE DIVERSIFIE	1.014.000
RICHIEDENTE:CBLDN S/A LEGAL AND GENERAL/LEGAL AND GENERAL ASSURANCE SOCIETY LIMITED	648.415
ODDO ET CIE	766.777
AGENTE:NORTHERN TRUST -LO/INT.MONETARY FUND STAFF RET.PLAN	15.615
AGENTE:NORTHERN TRUST -LO/NORTHERN TRUST UCITS COMMON CONTRACTUAL FUND	30.571
LOCAL 705 INTERNATIONAL BROTHERHOOD OF TEAMSTERS PENSION FUND	46.951
BLACKROCK LIFE LIMITED	14.961.510
RICHIEDENTE:BRUNI FRANCO/PIONEER INVESTMENT MANAGEMENT SGRPA / AZIONARIO CRESCITA	1.870.699
FCPE TECHNIP DYNAMIQUE	9.963
FCP LCL TRIPLE HORIZON AV(FEV 2011)	13.761
AMUNDI FUNDS EQUITY EUROLAND VALUE	9.773
FONDACO ROMA GLOBAL EQUITY SATELLITE II	53.168
FONDACO ROMA EURO BALANCED CORE	34.789
BAYERNINVEST KAPITALANLAGEGESELLSCHAFT M	272.217
BLACKROCK EUROFUND	915.733
ING INTERNATIONAL VALUE PORTFOLIO	201.023
ING INVESTMENT TRUST COMPANY	57.819
PENN SERIES DEVELOPED INTERNATIONAL INDEX FUND	35.049
ADVANCED SERIES TRUST-AST FI PYRAMIS ASSET ALLOCATION PORTFOLIO	453.800
AGENTE:STATE STREET BANK AND TRUST COMPANY/LOCKHEED MARTIN SUPPLEMENTAL EXCESS RETIREMENT TRUST	73.000
AGENTE:STATE STREET BANK AND TRUST COMPANY/MANUFACTURERS AND TRADERS TRUST COMPANY	7.260
AGENTE:STATE STREET BANK AND TRUST COMPANY/FIDELITY RUTLAND SQUARE TRUST II: STRATEGIC ADVISERS INT II F	206.600
AGENTE:STATE STREET BANK AND TRUST COMPANY/JOHN HANCOCK FINANCIAL INDUSTRIES FUND	2.724.693
AGENTE:STATE STREET BANK AND TRUST COMPANY/JOHN HANCOCK VAR INS TRUST STRATEGIC EQUITY ALLOCATION TRUST	1.047.732
AGENTE:STATE STREET BANK AND TRUST COMPANY/JOHN HANCOCK FUNDS II STRATEGIC EQUITY ALLOCATION FUND	499.789
AGENTE:STATE STREET BANK AND TRUST COMPANY/PUTNAM INTERNATIONAL GROWTH EQUITY TRUST	164.620
AGENTE:STATE STREET BANK AND TRUST COMPANY/SISTERS OF MERCY OF NORTH CAROLINA FOUNDATION INC	7.239
AGENTE:STATE STREET BANK AND TRUST COMPANY/HBOS INTERNATIONAL INV FUNDS ICVC-EUROPEAN FUND	444.586
AGENTE:STATE STREET BANK AND TRUST COMPANY/MET INVESTOR SERIES TRUST-ALLIANC GLOBAL DYNAMIC ALL PTF	413.967
AGENTE:STATE STREET BANK AND TRUST COMPANY/COMBUSTION ENGINEERING 524(G) ASBESTOS PI TRUST	14.660
AGENTE:STATE STREET BANK AND TRUST COMPANY/SCHRODER GLOBAL BLEND FUND (CANADA)	52.066
AGENTE:STATE STREET BANK AND TRUST COMPANY/STICHTING BEWAARBEDRIJF BLACKROCK	358.721
AGENTE:STATE STREET BANK AND TRUST COMPANY/GATEWAY INTERNATIONAL FUND	8.519
AGENTE:STATE STREET BANK AND TRUST COMPANY/SUNAMERICA SERIES TRUST INTERNATIONAL GROWTH AND INCOME PTF	595.332
AGENTE:STATE STREET BANK AND TRUST COMPANY/SPDR MSCI ACWI IMI ETF	1.498
AGENTE:STATE STREET BANK AND TRUST COMPANY/COMPASS AGE LLC	68.368
AGENTE:STATE STREET BANK AND TRUST COMPANY/LOCKHEED MARTIN CORP DEFINED CONTRIBUTION PLAN MASTER TRUST	272.700
AGENTE:STATE STREET BANK AND TRUST COMPANY/PUTNAM WORLD TRUST	9.770
AGENTE:JP MORGAN CHASE BANK/GOVERNMENT PENSION FUND	24.129
AGENTE:STATE STREET BANK AND TRUST COMPANY/STATE STREET GLOBAL ADVISORS EXEMPT UNIT TRUST	1.380.640
AGENTE:STATE STREET BANK AND TRUST COMPANY/UBS (IRL) ETF PLC	3.614

AGENTE:STATE STREET BANK AND TRUST COMPANY/NEW YORK STATE TEACHERS RETIREMENT SYSTEM	93.857
AGENTE:STATE STREET BANK AND TRUST COMPANY/ALLIANZ EURO PROTECT DYNAMIC PLUS	74.066
AGENTE:STATE STREET BANK AND TRUST COMPANY/INTERNATIONAL EQUITY INDEX PLUS FUNDS B	60.021
AGENTE:BROWN BROTHERS HARR/FIDELITY SPARTAN GLOBAL EX US INDEX FUND	140.292
AGENTE:BNP PARIBAS 2S-PARIS/HENDERSON OEIC	48.298
AGENTE:BNP PARIBAS 2S-PARIS/HENDERSON STRATEGIC INVESTMENT FUNDS	516.729
AGENTE:BP2S-FRANKFURT/BAYVK G1 BVK INDEX	398.665
AGENTE:PICTET & CIE/CAPACITY FONDS INSTITUTIONEL-ACTIONS ETRANGERES PIB	74.894
AGENTE:SUMITOMO MITSUI TRUS/SHINKO GLOBAL EQUITY INDEX MOTHER FUND	17.575
ADEPT INVESTMENT MANAGEMENT PLC	30.533
AGENTE:JP MORGAN CHASE BANK/LANDESBANK HESSEN-THURINGEN	100
AGENTE:JP MORGAN CHASE BANK/BANCO CENTRAL DE TIMOR EST	706.666
AGENTE:JP MORGAN CHASE BANK/MTBJ DAIDO LIFE FOREIGN EQUITY MOTHER FD	10.922
AGENTE:JP MORGAN CHASE BANK/PROFESSIONEL FOREN INSTIT INVEST GLOBALE	109.629
AGENTE:JP MORGAN CHASE BANK/VARIABLE PORTFOLIO - DFA INTERNATIONAL VALUE FUND	837.163
AGENTE:JP MORGAN CHASE BANK/REYNOLDS AMERICAN DEFINED BENEFIT MASTER	50.587
AGENTE:JP MORGAN CHASE BANK/JNL/BLACKROCK GLOBAL ALLOCATION FUND	247.852
AGENTE:JP MORGAN CHASE BANK/NORGES BANK (CENTRAL BANK OF NORWAY)	1
AGENTE:JP MORGAN CHASE BANK/T ROWE PRICE INTERNATIONAL EQUITY INDEX	165.441
AGENTE:JP MORGAN CHASE BANK/FAMANDSFOREPENSAM INVEST PSI 31 EUROPA A	244.491
AGENTE:JP MORGAN CHASE BANK/STICHTING PENSIOENFONDS VOPAK	250.255
AGENTE:JP MORGAN CHASE BANK/VANGUARD FID COMPANY EUROPEAN STOCK INDE	249.843
AGENTE:MIZUHO TRUST BKG-LUX/NIKKO AM WORLD FDS-AM INTECH GLOBAL CORE FUND	76.521
AGENTE:NORTHERN TRUST -LO/CATERPILLAR INC GROUP INSURANCE PLAN TRUST	13.900
AGENTE:NORTHERN TRUST -LO/LOCKHEED MARTIN CORPORATION BENEFIT TRUS	128.000
AGENTE:NORTHERN TRUST -LO/LTW GROUP HOLDINGS, LLC	33.826
AGENTE:NORTHERN TRUST -LO/COLORADO PUBLIC EMPLOYEES RETIREMENT	1.346.829
AGENTE:NORTHERN TRUST -LO/STATES OF JERSEY COMMON INVESTMENT FUND	68.758
AGENTE:NORTHERN TRUST -LO/LOCKHEED MARTIN CORPORATION SALARIED SAV	63.100
AGENTE:NORTHERN TRUST -LO/JTW TRUST NO. 3 UAD 9/19/02	17.118
AGENTE:NORTHERN TRUST -LO/JTW TRUST NO. 1 UAD 9/19/02	11.547
AGENTE:NORTHERN TRUST -LO/JTW TRUST NO. 4 UAD 9/19/02	21.692
AGENTE:NORTHERN TRUST -LO/JTW TRUST NO. 2 UAD 9/19/02	8.732
AGENTE:NORTHERN TRUST -LO/HRW TESTAMENTARY TRUST NO 3	11.094
AGENTE:NORTHERN TRUST -LO/HRW TESTAMENTARY TRUST NO 1	33.965
AGENTE:NORTHERN TRUST -LO/HRW TESTAMENTARY TRUST NO. 10	39.656
AGENTE:NORTHERN TRUST -LO/HRW TESTAMENTARY TRUST NO. 11	35.818
AGENTE:NORTHERN TRUST -LO/HRW TESTAMENTARY TRUST NO 6	28.961
AGENTE:NORTHERN TRUST -LO/HRW TESTAMENTARY TRUST NO 4	11.521
AGENTE:NORTHERN TRUST -LO/HRW TESTAMENTARY TRUST NO. 9	21.335
AGENTE:NORTHERN TRUST -LO/HRW TESTAMENTARY TRUST NO. 8	23.578
AGENTE:NORTHERN TRUST -LO/HRW TESTAMENTARY TRUST NO 2	6.522
AGENTE:NORTHERN TRUST -LO/HRW TESTAMENTARY TRUST NO. 7	31.890
AGENTE:NORTHERN TRUST -LO/HRW TESTAMENTARY TRUST NO 5	14.820
AGENTE:NORTHERN TRUST -LO/HRW TESTAMENTARY TRUST NO. 12	37.825
AGENTE:JP MORGAN CHASE BANK/FRANKLIN TEMPLETON FOREIGN SECURITIES FU	3.118.881
AGENTE:JP MORGAN CHASE BANK/ONEPATH GLOBAL SHARES - LARGE CAP (UNHEDGED) INDEX POOL	84.822
AGENTE:PICTET & CIE(EUROPE)/CADMOS-GULE EUROPEAN ENGAGEMENT FUND	135.000
RICHIEDENTE:GOLDMAN SACHS SEGREGATION A/C/PALOMINO FUND LTD	2.287.042
RICHIEDENTE:GOLDMAN SACHS SEGREGATION A/C/THOROUGHBRED MASTER LTD	577.416
RICHIEDENTE:GOLDMAN SACHS SEGREGATION A/C/THOROUGHBRED FUND LP	559.113
STICHTING PENSIOENFONDS CARIBISCH	9.191
AZL BLACKROCK GLOBAL ALLOCATIONFUND	55.152
IBERDROLA USA DEFINED BENEFIT MASTER TRUST I	345.882
STICHTING CZ FUND DEPOSITARY	65.909
TD EMERALD INTERNATIONAL EQUITYINDEX FUND	862.852
MASSEY FERGUSON WORKS PENSION SCHEME	22.032
RICHIEDENTE:CBNY S/A AGF ALL WORLD TAX ADV GR/AGF GLOBAL VALUE CLASS	129.600
RICHIEDENTE:CBLDN SA STICHTING PGGM DEPOSITORY/STICHTING PGGM DEPOSITARY	3.606.504
FCP AMUNDI PULSACTIONS	569.137
SICAV AMUNDI SELECT EUROPE	450.000
FCP ARRCO LONG TERME C	269.498
CPR RENAISSANCE MONDE	394
ABELIO-SR	130.003
CPR EUROLAND	606.301
FCP CPR ACTIVE EUROPE	174.287
FDC A2	10.680
CPR PROGRES DURABLE EUROPE	22.097
AGIRA LARGE CAP EURO C	80.000
VILLIERS ALTO	79.360
FCP MEDI ACTIONS EURO	115.000
FCP AMUNDI HORIZON	4.816
IBM FRANCE	134.000

FCP CARPIMKO EUROPE	252.364
AMUNDI FUNDS INDEX EQUITY EURO	3.531
KOMUNAL LANDSPENSJONSKASSE GJENSIDIG FOR	88.664
GOVERNMENT EMPLOYEES SUPERANNUATION_ BOARD	395.244
THE GREAT EASTERN LIFE ASSURANCE COMPANY LIMITED	24.243
STANLIB FUNDS LIMITED STANDARD BANK HOUSE	183.695
INVESTIN PRO F.M.B.A.	1.140.379
ALLIANZ GLOBAL INVESTORS EUROPEGMBH ALD FONDS	229.803
ADVANCED SERIES TRUST AST FRANKLIN TEMPLETON FOUNDING FD ALLOCAT	2.362.157
WM POOL EQUITIES TRUST NO.38	93.478
ADVANCED SERIES TRUST-AST SCHRODERS GLOBAL TACTICAL PORTFOLIO	202.086
BAYERNINVEST KAG MBH	1.895.543
AGENTE:NOMURA BK SA LUXEMB/WIF-EUROPE DISCOVERY FUND	403.500
AGENTE:BROWN BROTHERS HARR/JTSB STB DAIWA STOCK INDEX FUND 9807	100.069
AGENTE:BROWN BROTHERS HARR/DELAWARE INTERNATIONAL VALUE EQUITY TRUS	40.578
AGENTE:BROWN BROTHERS HARR/VANGUARD FUNDS PLC	77.438
AGENTE:BNP PARIBAS 2S-PARIS/FCP BNP PARIBAS ACTIONS EUROLAND	831.166
AGENTE:BNP PARIBAS 2S-PARIS/FCP SURVAL 21	37.984
AGENTE:BNP PARIBAS 2S-PARIS/NAVARRE INVESTISSEMENT	29.436
AGENTE:BNP PARIBAS 2S-PARIS/CAMGETSION ACTIONS RENDEMENT	159.670
AGENTE:BNP SS SIDNEY BRANCH/HOUR GLASS INTERNAT SHARES SECTOR TRUST	198.566
AGENTE:BNP SS SIDNEY BRANCH/HOUR-GLASS INDEXED INT SHARES SEC TRUST	61.795
AGENTE:BNP SS SIDNEY BRANCH/FUTURE DIRECTIONS CORE INT SHARE FUND 2	27.043
AGENTE:BNP SS SIDNEY BRANCH/WHOLESALE UNIT TRUST GLOBAL SHARES F 4	75.219
AGENTE:BNP SS SIDNEY BRANCH/WHOLESALE GLOBAL EQUITY INDEX FUND	54.842
AGENTE:BNP SS SIDNEY BRANCH/MULTIMIX WHOLESALE INT SHARES TRUST	22.238
AGENTE:BNP SS SIDNEY BRANCH/AUSTRALIAN CATHOLIC SUPERAN RETIREM FUND	42.960
AGENTE:BQUE FEDERATIVE-STR/FCP UNION LONG SHORT EUROPE	70.204
AGENTE:BQUE FEDERATIVE-STR/FCPE ACCOR DIVERSIFIE	20.000
AGENTE:BQUE FEDERATIVE-STR/FCP DAY SOLVAY	20.000
AGENTE:BQUE FEDERATIVE-STR/SICAV C I P E C	25.000
AGENTE:BQUE FEDERATIVE-STR/FCP_CAGNI	15.000
AGENTE:BQUE FEDERATIVE-STR/FCPE THALES AVIONICS	16.000
AGENTE:BQUE FEDERATIVE-STR/FCP SKF DIVERSIFIE 8434	6.000
AGENTE:BQUE FEDERATIVE-STR/SICAV MONT	35.000
AGENTE:BQUE FEDERATIVE-STR/FCPE PIPE LINE SUD EUROPEEN	7.500
AGENTE:BQUE FEDERATIVE-STR/FCP METSO MINERALS	13.000
AGENTE:BQUE FEDERATIVE-STR/LEXMARK DYNAMIQUE	10.000
AGENTE:BQUE FEDERATIVE-STR/FCP GROUPE FORD FRANCE	30.000
AGENTE:BQUE FEDERATIVE-STR/FCP GROUPE BROSSETTE	20.000
AGENTE:BQUE FEDERATIVE-STR/1584 FCP FERTILSODEBO	7.500
AGENTE:BQUE FEDERATIVE-STR/FCP CRYOSTAR FRANCE	1.500
AGENTE:BQUE FEDERATIVE-STR/FCP CH RIVER LABORATOIRES FRANCE	10.000
AGENTE:BQUE FEDERATIVE-STR/FCP BIO MERIEUX AVENIR	15.000
AGENTE:BQUE FEDERATIVE-STR/1262 FCP BEHR FRANCE	550
AGENTE:JP MORGAN BANK LUXEM/SINGLE SELECT PLATFORM	356.776
AGENTE:JP MORGAN BANK IRELA/BLACKROCK INSTITUTIONAL POOLED FUND PLC	670.268
AGENTE:JP MORGAN BANK IRELA/FEDERATED UNIT TRUST	409.600
AGENTE:JP MORGAN CHASE BANK/NFS LIMITED	814.443
AGENTE:JP MORGAN CHASE BANK/SCHRODER GLOBAL ENHANCED INDEX FUND	783.355
AGENTE:JP MORGAN CHASE BANK/NATIONAL PROVIDENT FUND AS TRUSTEE OF TH	23.138
AGENTE:JP MORGAN CHASE BANK/IBBOTSON SHARES HIGH OPPORTUNITIES TRUST	93.791
AGENTE:JP MORGAN CHASE BANK/PEOPLE'S BANK OF CHINA FOREIGN EXCH	1.340.865
AGENTE:JP MORGAN CHASE BANK/WSSP INTERNATIONAL EQUITIES TRUST	27.828
AGENTE:JP MORGAN CHASE BANK/BLACKROCK WHOLESALE INDEXED INTERNATIONA	411.780
AGENTE:JP MORGAN CHASE BANK/T ROWE PRICE FINANCIAL SERVICES FUND INC	844.283
AGENTE:JP MORGAN CHASE BANK/TEMPLETON EAFE DEVELOPED MARKETS FUND	625.692
AGENTE:JP MORGAN CHASE BANK/T ROWE PRICE VALUE FUND INC	9.335.974
AGENTE:JP MORGAN CHASE BANK/BLACKROCK FISSION INDEXED INTL EQUITY FD	205.522
AGENTE:JP MORGAN CHASE BANK/FIDELITY INVESTMENT FUNDS - FIDELITY MONEYBUILDER WORLD INDEX FUND	11.148
AGENTE:JP MORGAN CHASE BANK/CITY OF PHILADELPHIA PUBLIC RETIREMENT	101.774
AGENTE:JP MORGAN CHASE BANK/JNL/T.ROWE PRICE VALUE FUND	1.239.845
AGENTE:JP MORGAN CHASE BANK/JNL/FRANKLIN TEMPLETON GLOBAL GROWTH FUN	1.865.321
AGENTE:JP MORGAN CHASE BANK/T. ROWE PRICE INTERNAT GROWTH & INCOME F	12.946.439
AGENTE:JP MORGAN CHASE BANK/T.ROWE PRICE PERSONAL STRATEGY GROWTH FU	172.777
AGENTE:JP MORGAN CHASE BANK/T.ROWE PRICE PERSONAL STRATEGY INCOME FU	79.814
AGENTE:JP MORGAN CHASE BANK/T.ROWE PRICE PERSONAL STRATEGY BALANCED	173.155
AGENTE:JP MORGAN CHASE BANK/T. ROWE PERSONAL STRATEGY BALANCED PORTF	16.628
AGENTE:JP MORGAN CHASE BANK/COMMINGLED PENSION FUND ENHANCED INDEX)	73.957
AGENTE:JP MORGAN CHASE BANK/T.ROWE PRICE BALANCED FUND INC	263.624
AGENTE:JP MORGAN CHASE BANK/THE MASTER TRUST BANK OF JAPAN LTD	4.142.140
AGENTE:JP MORGAN CHASE BANK/ARAB FUND FOR ECONOMIC AND SOCIAL DEVELO	2.096
AGENTE:JP MORGAN CHASE BANK/PLUMBING & MECHANICAL SERV (UK) INDUSTRY	42.693

AGENTE:JP MORGAN CHASE BANK/MASTER TRUST BANK OF JAPAN, LTD. PENSION	4.131.486
AGENTE:JP MORGAN CHASE BANK/VANGUARD INTERNATIONAL GROWTH FUND	10.251.271
AGENTE:JP MORGAN CHASE BANK/SIERRA TEMPLETON INTERNAT EQUITY TRUST	309.610
AGENTE:JP MORGAN CHASE BANK/T.ROWE PRICE RETIREMENT DATE TRUST	585.098
AGENTE:JP MORGAN CHASE BANK/T ROWE PRICE INTERNATONAL VALUE EQUITY	1.119.895
AGENTE:JP MORGAN CHASE BANK/T ROWE PRICE US VALUE EQUITY TRUST	861.813
AGENTE:JP MORGAN CHASE BANK/THE HARTFORD INTERNATIONAL GROWTH FUND	152.207
AGENTE:JP MORGAN CHASE BANK/ROCHE DIAGNOSTICS CORPORATION CASH ACCUM	20.818
AGENTE:JP MORGAN CHASE BANK/T.ROWE PRICE INSTITUTIONAL GLOBAL LARGE CAP EQUITY FUND	9.891
AGENTE:JP MORGAN CHASE BANK/PROVEDA GLOBAL EQUITY, LP	3.052
AGENTE:JP MORGAN CHASE BANK/JPMORGAN GLOBAL RESEARCH ENHANCED INDEX FUND	604.117
AGENTE:JP MORGAN CHASE BANK/MFS INTERNATIONAL RESEARCH EQUITY LLC	24.663
AGENTE:JP MORGAN CHASE BANK/FLEXSHARES MORNINGSTAR DEVELOPED MARKETS EX-US FACTOR TILT INDEX FUND	118.130
AGENTE:RBC INVESTOR SERVICE/SUN LIFE MFS INTERNATIONAL VALUE FUND	190.540
AGENTE:RBC INVESTOR SERVICE/ASSOCIATION BIENF RETR POL VILLE MONTREA	53.300
AGENTE:RBC INVESTOR SERVICE/MB CANADIAN EQUITY PLUS FUND	10.791
AGENTE:RBC INVESTOR SERVICE/LOUISBOURG EAFE FUND	16.411
AGENTE:HSBC BANK PLC/HSBC FTSE EPRA/NAREIT DEVELOPED ETF	187.540
AGENTE:HSBC BANK PLC/TUTMAN B&CE CONTRACTED-OUT PENSION SCHEM	129.971
AGENTE:NORTHERN TRUST -LO/ESSEX COUNTY COUNCIL PENSION FUND	40.212
AGENTE:NORTHERN TRUST -LO/ACORN 1998 TRUST	4.259
AGENTE:NORTHERN TRUST -LO/NTGI-QM COMMON DAILY EAFE INDEX FUND - N	183.790
AGENTE:NORTHERN TRUST -LO/HRW TRUST NO 2 UAD 01/17/03	13.624
AGENTE:NORTHERN TRUST -LO/HRW TRUST NO 1 UAD 01/17/03	13.624
AGENTE:NORTHERN TRUST -LO/HRW TRUST NO 4 UAD 01/17/03	12.829
AGENTE:NORTHERN TRUST -LO/HRW TRUST NO 3 UAD 01/17/03	17.158
AGENTE:NORTHERN TRUST -LO/CHESS INTERNATIONAL PROPERTIES, LTD.	5.380
AGENTE:NORTHERN TRUST -LO/NORTHERN TRUST UCITS COMMON CONTRACTUAL	159.555
AGENTE:NORTHERN TRUST -LO/DYNASTY INVEST, LTD	6.225
AGENTE:NORTHERN TRUST -LO/LTW INVESTMENTS LLC	11.878
AGENTE:NORTHERN TRUST -LO/HONESTY LLC	751.500
AGENTE:NORTHERN TRUST -LO/COMMONWEALTH SUPERANNUATION CORP. ARIA	513.774
AGENTE:NORTHERN TRUST -LO/FELICIAN SISTERS OF NORTH AMERICA ENDOWM	64.150
AGENTE:NORTHERN TRUST -LO/ST. JOSEPH HEALTH SYSTEM	38.432
AGENTE:NORTHERN TRUST -LO/FIDELITY SALEM STREET TRUST	526.441
AGENTE:NORTHERN TRUST -LO/PARK FOUNDATION INC	52.925
AGENTE:NORTHERN TRUST -LO/UNILEVER CANADA PENSION FUND	146.858
AGENTE:NORTHERN TRUST -LO/BARING INTL UMBRELLA FUND	358.032
AGENTE:MIZUHO TRUST BKG-LUX/NIKKO AM INVESTMENT TRUST (LUXEMBOURG) - NIKKO AM INTECH KOKUSAI FUND	12.263
AGENTE:STATE STREET BANK AND TRUST COMPANY/XEROX CORPORATION RETIREMENT & SAVINGS PLAN	171.479
AGENTE:STATE STREET BANK AND TRUST COMPANY/MERCK FAMILY FUND	10.525
AGENTE:STATE STREET BANK AND TRUST COMPANY/FIDELITY RUTLAND SQUARE TR II: STRAT ADV INT MULTI-MANAGER F	6.300
AGENTE:STATE STREET BANK AND TRUST COMPANY/JOHN HANCOCK VARIABLE INS. TRUST INTERNATIONAL CORE TRUST	263.743
AGENTE:STATE STREET BANK AND TRUST COMPANY/JOHN HANCOCK VARIABLE INSURANCE TRUST GLOBAL TRUST	1.031.599
AGENTE:STATE STREET BANK AND TRUST COMPANY/JOHN HANCOCK VARIABLE INSURANCE TR INTERNATIONAL VALUE TRUST	3.092.483
AGENTE:STATE STREET BANK AND TRUST COMPANY/JOHN HANCOCK FUNDS III INTERNATIONAL GROWTH FUND	124.490
AGENTE:STATE STREET BANK AND TRUST COMPANY/CGE INVESTMENTS (NO. 2) S.A.R.L.	66.828
AGENTE:STATE STREET BANK AND TRUST COMPANY/JOHN HANCOCK FUNDS II INTERNATIONAL GROWTH OPPORTUNITIES FUND	2.873.003
AGENTE:STATE STREET BANK AND TRUST COMPANY/PUTNAM DYNAMIC ASSET ALLOCATION GROWTH FUND	84.186
AGENTE:STATE STREET BANK AND TRUST COMPANY/PUTNAM DYNAMIC ASSET ALLOCATION BALANCED FUND	66.261
AGENTE:STATE STREET BANK AND TRUST COMPANY/PUTNAM VARIABLE TRUST - PUTNAM INTERNATIONAL VALUE FUND	334.370
AGENTE:STATE STREET BANK AND TRUST COMPANY/PUTNAM VAR TRUST - PUTNAM VT INT VALUE FUND	192.690
AGENTE:STATE STREET BANK AND TRUST COMPANY/PUTNAM VAR TRUST - PUTNAM VT INT GROWTH FUND	69.436
AGENTE:STATE STREET BANK AND TRUST COMPANY/PUTNAM INTERNATIONAL GROWTH FUND	439.150
AGENTE:STATE STREET BANK AND TRUST COMPANY/MFS VARIABLE INSURANCE TRUST-MFS RESEARCH INT SERIES	106.853
AGENTE:STATE STREET BANK AND TRUST COMPANY/MFS GLOBAL MULTI-ASSET FUND	6.923
AGENTE:STATE STREET BANK AND TRUST COMPANY/AMERICAN AIRLINES INC. PILOTS RET BENEFIT PROGRAM VAR INCOME	666.074
AGENTE:STATE STREET BANK AND TRUST COMPANY/ALLIANCEBERNST VAR PROD SER F INC.ALLIANCEB DYN ASSET ALL PTF	15.077

AGENTE:STATE STREET BANK AND TRUST COMPANY/SPDR S+P WORLD EX AUSTRALIA FUND	12.511
AGENTE:STATE STREET BANK AND TRUST COMPANY/BOSTON COMMON	165.135
AGENTE:STATE STREET BANK AND TRUST COMPANY/LEHMAN BROTHERS ADVISOR SERIES - INTL GROWTH EQUITY LTD.	1.462.656
AGENTE:STATE STREET BANK AND TRUST COMPANY/AMERICAN CENTURY STRATEGIC ASSET ALL, INC. STRAT ALL CONS F	48.960
AGENTE:STATE STREET BANK AND TRUST COMPANY/JP TR SERV BK LTD ATF MATB MSCI KOKUSAI INDEX MOTHER F	257.630
AGENTE:STATE STREET BANK AND TRUST COMPANY/JP TR SERV BK LTD ATF FOR MATB MSCI INDEX SEL FUND- EUR PTF	1.794
AGENTE:STATE STREET BANK AND TRUST COMPANY/THE MASTER TR BK OF JP LTD ATF INVESCO DEV COUNT EQ INDEX M F	267
AGENTE:STATE STREET BANK AND TRUST COMPANY/DIGNITY HEALTH	184.177
AGENTE:STATE STREET BANK AND TRUST COMPANY/DIGNITY HEALTH RETIREMENT PLAN TRUST	137.456
AGENTE:STATE STREET BANK AND TRUST COMPANY/MET INVESTORS SERIES TRUST- SCHRODERS GLOBAL MULTI-ASSET PTF	75.032
AGENTE:STATE STREET BANK AND TRUST COMPANY/CHIMCO ALPHA FUND, LLC	1.053.445
AGENTE:STATE STREET BANK AND TRUST COMPANY/THE HALLIBURTON GROUP UK PENSION PLAN	10.269
AGENTE:STATE STREET BANK AND TRUST COMPANY/UNITED AIRLINES PILOT DIRECTED ACCOUNT PLAN TRUST	17.629
AGENTE:STATE STREET BANK AND TRUST COMPANY/DESJARDINS FIN SEC (DFS) BAILLIE GIFFORD INTL EQUITY FUND	676.661
AGENTE:STATE STREET BANK AND TRUST COMPANY/DELUXE CORPORATION MASTER TRUST	100.896
AGENTE:STATE STREET BANK AND TRUST COMPANY/FRANCISCAN ALLIANCE, INC.	204.461
AGENTE:STATE STREET BANK AND TRUST COMPANY/STICHTING F AND C MULTI MANAGER EUROPEAN EQUITY ACTIVE	613.027
AGENTE:STATE STREET BANK AND TRUST COMPANY/STICHTING TRUST F AND C UNHEDGE	53.899
AGENTE:STATE STREET BANK AND TRUST COMPANY/THE GENERAL MOTORS CANADIAN HOURLY-RATE EMPL PENSION PLAN	325.316
AGENTE:STATE STREET BANK AND TRUST COMPANY/THE GENERAL MOTORS CANAD RETIREMENT PROGR FOR SALARIED EMPL	86.307
AGENTE:STATE STREET BANK AND TRUST COMPANY/TIFF INVESTMENT PROGRAM, INC - TIFF MULTI-ASSET FUND	175.911
AGENTE:STATE STREET BANK AND TRUST COMPANY/MM MSCI EAFE INTERNATIONAL INDEX FUND	68.940
AGENTE:STATE STREET BANK AND TRUST COMPANY/JANUS CAPITAL MANAGEMENT LLC	3.566
AGENTE:STATE STREET BANK AND TRUST COMPANY/SUNAMERICA SERIES TRUST INT DIVERSIFIED EQ PTF	46.253
AGENTE:STATE STREET BANK AND TRUST COMPANY/ALLIANCEBERNSTEIN INTERNATIONAL ALL-COUNTRY PASSIVE SERIES	100.700
AGENTE:STATE STREET BANK AND TRUST COMPANY/MORGAN STANLEY INSTITUTIONAL FUND INC MULTI- ASSET PORTFOLIO	604.466
AGENTE:STATE STREET BANK AND TRUST COMPANY/INTECH INTERNATIONAL FUND	64.531
AGENTE:STATE STREET BANK AND TRUST COMPANY/NUVEEN SYMPHONY INTERNATIONAL EQUITY FUND	5.058
AGENTE:STATE STREET BANK AND TRUST COMPANY/THE PHILLIPS 66 UK PENSION PLAN	32.250
AGENTE:STATE STREET BANK AND TRUST COMPANY/INTEL CORPORATION RETIREE MEDICAL PLAN TRUST	30.182
AGENTE:STATE STREET BANK AND TRUST COMPANY/HONGKONG ELECTRIC DEFINED CONTRIBUTION SCHEME	32.361
AGENTE:STATE STREET BANK AND TRUST COMPANY/ROMAN CATHOLIC BISHOP OF SPRINGFIELD A CORPORATION SOLE	4.711
AGENTE:STATE STREET BANK AND TRUST COMPANY/THE WELLINGTON TR CO NAT ASS MULT C TR F TR, OPPORT EQ PTF	50.015
AGENTE:STATE STREET BANK AND TRUST COMPANY/WELLINGTON TR CO NA MULT COM TR FD TR T-SEL OPP INT GR PTFL	24.890
AGENTE:STATE STREET BANK AND TRUST COMPANY/SCOTTISH WIDOWS INV SOL F ICVC-FUNDAMENTAL INDEX GLB EQ F	1.077.948
AGENTE:STATE STREET BANK AND TRUST COMPANY/SCOTTISH WIDOWS INV SOLUTIONS F ICVC-EUROPEAN (EX UK) EQ FD	1.680.040
AGENTE:STATE STREET BANK AND TRUST COMPANY/SSGA RUSSELL FD GL EX-US INDEX NONLENDING QP COMMON TRUST FUND	117.775
AGENTE:STATE STREET BANK AND TRUST COMPANY/SSGA MSCI EAFE FINANCIALS INDEX NONLENDING COMMON TRUST FUND	344.965
AGENTE:STATE STREET BANK AND TRUST COMPANY/BLACKROCK GLOBAL INDEX FUNDS	739.050
AGENTE:STATE STREET BANK AND TRUST COMPANY/ISHARES CORE MSCI EAFE ETF	615.136
AGENTE:STATE STREET BANK AND TRUST COMPANY/ISHARES CORE MSCI TOTAL INTERNATIONAL STOCK ETF	136.990
AGENTE:STATE STREET BANK AND TRUST COMPANY/ISHARES INTERNATIONAL FUNDAMENTAL INDEX FUND	128.935
AGENTE:STATE STREET BANK AND TRUST COMPANY/MFS VARIABLE INSURANCE TRUST II - MFS GLOBAL RESEARCH PTF	91.329
AGENTE:STATE STREET BANK AND TRUST COMPANY/MFS VARIABLE INSURANCE TRUST II - MFS RESEARCH INT PORTFOLIO	287.188
AGENTE:STATE STREET BANK AND TRUST COMPANY/IBM 401K PLUS PLAN	659.854
AGENTE:STATE STREET BANK AND TRUST COMPANY/TIAA-CREF LIFE FUNDS - INTERNATIONAL	33.876

EQUITY FUND	
AGENTE:STATE STREET BANK AND TRUST COMPANY/MET INVESTOR SERIES TRUST-MFS RESEARCH INTERNATIONAL PTF	1.743.448
AGENTE:STATE STREET BANK AND TRUST COMPANY/DESJARDINS OVERSEAS EQUITY GROWTH FUND	988.799
AGENTE:STATE STREET BANK AND TRUST COMPANY/CITY OF HIALEAH EMPLOYEES' RETIREMENT SYSTEM	70.481
AGENTE:STATE STREET BANK AND TRUST COMPANY/MERCER NON-US CORE EQUITY FUND	1.683.827
AGENTE:STATE STREET BANK AND TRUST COMPANY/SPDR GLOBAL DOW ETF	109.289
AGENTE:STATE STREET BANK AND TRUST COMPANY/MORGAN STANLEY INST F INC - ACTIVE INT ALLOCATION PTF	71.406
AGENTE:STATE STREET BANK AND TRUST COMPANY/MORGAN STANLEY INSTITUTIONAL FD TR - GLOBAL STRATEGIST PTF	331.460
AGENTE:STATE STREET BANK AND TRUST COMPANY/WORLD INDEX OLUS SECURITIES LENDING COMMON TRUST FUND	7.863
AGENTE:STATE STREET BANK AND TRUST COMPANY/ISHARES VI PUBLIC LIMITED COMPANY	21.912
ALLIANT TECHSYSTEMS INC DEFINEDBENEFIT MAST	20.753
CANSO CATALINA FUND	11.200
THE CHRYSLER CANADA INC.CANADIAN MASTER TRUST FUND	297.003
CANSO RECONNAISSANCE FUND	16.000
CANSO SALVAGE FUND	25.000
FIDELITY COMMONWEALTH TRUST II FID INTERNAT ENCHANGED INDEX FUND	8.318
TELUS FOREIGN EQUITY ACTIVE BETA POOL	80.681
HEWLETT-PACKARD COMPANY MASTERTRUST	946.236
THE HEWLETT-PACKARD COMPANY 401 (K) PLAN	1.755.421
ST BEDRIJFSTAKPFD V/H SCHILDERS-AFW- GLASZE	445.139
ARCELORMITTAL USA LLC PENSION TRUST	1
DELAWARE GROUP FOUNDATION FUNDSDELAWARE FOUNDATION GROWTH ALLOC	33.582
DELAWARE GROUP FOUNDATION FDS DELAWARE FOUNDAT CONSERVATIVE ALL	27.877
WATER AND POWER EMPLOYEES RETIREMENT PLAN	125.270
LVIP DELAWARE FOUNDATION CONSERVATIVE ALLOCATION FUND	62.945
SULTANATE OF OMAN MINISTRY OF DEFENCE PENSION FUND	52.038
ARROWSTREET US GROUP TRUST	42.223
AON HEWITT GROUP TRUST	25.800
TENASKA INVESTMENT FUND LLC .	115.538
VERIZON MASTER SAVINGS TRUST .	24.927
BOSTON COMMON INTERNATIONAL CATHOLIC SRI FUND, LLC	938.355
CF INTERNATIONAL STOCK INDEX FUND ONE	310.089
DT INTERNATIONAL STOCK INDEX FUND ONE	353.178
BOSTON COMMON ALL COUNTRY INTERNAT IONAL FUND, LLC	106.440
MASSMUTUAL SELECT BLACKROCK GLOBAL ALLOCATION FUND	52.855
ACMBERNSTEIN	2.384.883
AGENTE:BNP PARIBAS 2S-PARIS/CPR AM	376.536
PETTELAAR EFF.BEW.BEDR.INZAKE SNS EURO AAND	1.370.296
ST.BW. ZWITSERL BELFDS MANDAAT SNS AM	639.523
STG PFDS V.D. GRAFISCHE	798.341
STG BEDRIJFSTAKPFDS V H	38.786
SRLEV NV AANDELENPOOL EUROPA MND SNS ASS.MAN	97.870
BNYMTD (UK) AS TRUSTEE OF BLACKROCK CONTINENTAL EUROPE EQUITY TRY TRACKER FUND	2.386.245
FEDERATED INTERNATIONAL LEADERSFUND	4.949.302
BRETHREN FOUNDATION INC	27.715
CHURCH OF THE BRETHREN BENEFIT TRUST INC	74.730
RICHIEDENTE:UBS (LUXEMBOURG) SA/UBS FUND MANAGEMENT(LUXEMBOURG) SA	285.933
RICHIEDENTE:CBLDN S/A IRISH LIFE ASSURANCE CO/IRISH LIFE ASSURANCE.	3.013.564
RICHIEDENTE:CBHK S/A CFSIL COMMONWEALTH GL SF 23/COLONIAL FIRST STATE INVESTMENT LTD	165.700
RICHIEDENTE:CBLDN S/A AEGON RE MM EUROP EQ FND/AEGON CUSTODY B.V	2.027.068
RICHIEDENTE:CITIBANK NA NEW YORK SA PANAGORA DIVERSIFIED RISK MULTI/PANAGORA DIVERSIFIED RISK MULTI-ASSET FUND LTD	17.815
RICHIEDENTE:CBNY SA OHIO SCHOOL EMPLOYEES RETIREMENT/SCHOOL EMPLOYEES RETIREMENT SYSTEM OF OHIO	96.055
RICHIEDENTE:MORGAN STANLEY AND CO. LLC/AQR R.C. EQUITY AUSTRALIA FUND	13.603
UMC BENEFIT BOARD, INC	1.603.396
AGENTE:STATE STREET BANK AND TRUST COMPANY/ALLIANCEBERNSTEIN GLOBAL RISK ALLOCATION FUND INC	1.689
AGENTE:STATE STREET BANK AND TRUST COMPANY/SA STREET TRACKS SM ETFS	869.850
AGENTE:STATE STREET BANK AND TRUST COMPANY/NAT WESTM BK PLC ATF THE PRUD QUAL INV SC UM UT- PRUD E QIS F	850.362
AGENTE:STATE STREET BANK AND TRUST COMPANY/M+G INVESTMENT FUNDS (1)- M+G EUROPEAN INDEX TRACKER FUND	80.399
RICHIEDENTE:CBHK S/A CBOSC OSF WGSS02/COMMONWEALTH BANK GROUP SUPER	14.619
AGENTE:NORTHERN TRUST -LO/NAT WEST BANK BARING EUROPE (EX UK) FUND	1.173.430
AGENTE:NORTHERN TRUST -LO/EXELON PEACH BOTTOM UNIT 1 QUAL. FUND	4.773
AGENTE:NORTHERN TRUST -LO/PRESBYTERIAN CHURCH FOUNDATION	17.404
AGENTE:NORTHERN TRUST -LO/RELIGIOUS & CHARIT RISK POOLING TRUST	52.080
AGENTE:NORTHERN TRUST -LO/FRESNO COUNTY EMPLOYEES RETIREMENT ASSOC	144.145

AGENTE:NORTHERN TRUST -LO/GENERAL PENSION AND SOCIAL SECURITY	256.536
AGENTE:NORTHERN TRUST -LO/QS INVESTORS DBI ALL COUNTRY	3.144
AGENTE:NORTHERN TRUST -LO/HSBC MULTIALPHA INTERNATIONAL POOLED FUN	23.683
AGENTE:NORTHERN TRUST -LO/CUMMINS INC AFFILIATES COLLECTIVE INVEST	264.657
AGENTE:NORTHERN TRUST -LO/CITY OF LOS ANGELES FIRE AND POLICE PLAN	233.350
AGENTE:NORTHERN TR GLB SERV/STICHTING BEDRIJFSTAKPENSIOENFOND HANDEL	37.613
AGENTE:NORTHERN TR GLB SERV/FJORDE AP-FONDEN	107.797
AGENTE:BP2S-FRANKFURT/ALLIANZ GI FONDS IV BONDS	70.826
AGENTE:BP2S-FRANKFURT/ALLIANZGI FONDS AKTIEN EUROPA	96.000
AGENTE:BP2S LUXEMBOURG/DNCA INVEST	3.012.000
AGENTE:JP MORGAN CHASE BANK/DEKA INVESTMENT MBH RE PKBMF	41.800
AGENTE:JP MORGAN CHASE BANK/DEKA INVEST RE A-CRISPINUS FOND	15.000
AGENTE:JP MORGAN CHASE BANK/DEKA INVESTMENT GMBH RE PFRUENDE INVEST	15.200
AGENTE:JP MORGAN CHASE BANK/DEKA INVEST GMBH RE PRHL 1-FONDS	40.000
AGENTE:JP MORGAN CHASE BANK/DEKA INVESTMENT GMBH RE ARIDEKA	2.459.550
AGENTE:JP MORGAN CHASE BANK/DEKA INVEST RE PRIVAT VORSORGE AS-FONDS	435.000
AGENTE:JP MORGAN CHASE BANK/DEKA INVEST GMBH RE VUS-MUENSTER-FONDS	20.000
AGENTE:JP MORGAN CHASE BANK/KIRCHHEIM UNTER TECK FONDS	6.000
AGENTE:JP MORGAN CHASE BANK/DEKA INVEST GMBH RE BODENSEE-FONDS	6.000
AGENTE:JP MORGAN CHASE BANK/DEKA INVEST RE/DEKAFUTUR-WACHSTUM	46.000
AGENTE:JP MORGAN CHASE BANK/DEKA INVEST RE/DEKAFUTUR-ERTRAG	9.500
AGENTE:JP MORGAN CHASE BANK/DEKA INVEST RE KOMMUNAL-TUT-BALANCED -FO	34.450
AGENTE:JP MORGAN CHASE BANK/DEKA INVEST MAULBRONN-STROMBERG-FONDS	42.800
AGENTE:JP MORGAN CHASE BANK/DEKA INVEST RE DEKA-EUROLAND BALANCE	1.982.200
AGENTE:RBC INVESTOR SERVICE/SWISSCANTO (LU) SICAV II	58.530
AGENTE:HSBC BANK PLC/THE NATIONAL BANK OF KAZAKISTAN	92.182
AGENTE:JP MORGAN CHASE BANK/JPMORGAN CHASE BANK - PB US CORPORATION	24.441
AGENTE:JP MORGAN CHASE BANK/TEMPLETON EX-JAPAN GLOBAL EQUITY FUND LT	28.381
AGENTE:JP MORGAN CHASE BANK/EQ INTERNATIONAL VALUE PLUS PORTFOLIO	571.561
AGENTE:JP MORGAN CHASE BANK/UNIVERSITIES SUPERANNUATION SCHEME	7.788.528
SPDR EUROPE PUBLIC LIMITED COMPANY	163.897
ALLIANZ GLOBAL INVESTORS EUROPEGMBH	775.288
RELIANCE TRUST COMPANY	84.457
CCA CORE RETURN FUND	975
LVIP TEMPLETON GROWTH RPM FUND	857.137
DELAWARE GROUP GLOBAL INTERNATIONAL FUNDS DELAWARE GLOBAL VALUE	29.266
UPS GROUP TRUST	12.174
LANDRY MORIN WORLD MOMENTUM FUND	5.400
POLICE AND FIRE RETIREMENT SYSTEM OF THE CITY OF DETROIT	201.078
ACHMEA UNIT LINKED BELEGGINGSFONDSEN 2	36.740
LAND NIEDEROESTERREICH VERMOEGENSVERWALT	214.720
UNION INVESTMENT INSTITUTIONAL GMBH	61.332
OFI CONVERTIBLES	14.766
NATIXIS EURO VALUE EQUITY	1.621.596
AMUNDI FUNDS INDEX EQUITY WORLD	17.386
AMUNDI FUNDS ABSOLUTE VOLATILITY ARBITRAGE PLUS	16.500
AMUNDI FUNDS DYNARBITRAGE VOLATILITY	16.923
AMUNDI SIF GLOBAL ETHICAL EQUITIES	13.159
INDOCAM FLAMME	56.069
QUERCUS	501.990
FCP CPR CONSOMMATEUR ACTIONNAIRE	37.683
ACTIONS SELECTION MONDE	37.000
FCP FDRN AMUNDI	50.486
FCPE AMUNDI PREM PATRIMOINE	481.231
FCP COLOMBES 6	148.537
ATOUT EUROPE CORE +	159.383
ATOUT EUROPE SELECT	410.000
ATOUT EUROPE SMART BETA	3.915
FCP AMUNDI ACTIONS INTERNATIONALES	1.227
PREDIQUANT A2 ACTIONS EUROPE	54.792
GRD 18 ACTIONS	990.000
FCP COLOMBES 6 BIS	219.000
ATOUT EUROLAND CORE +	295.378
LCL ACTIONS EURO CORE+	129
LCL ACTIONS EURO SELECT	483.266
LCL ACTIONS EUROPE CORE +	85.093
LCL ACTIONS EUROPE SELECT	200.000
CARAC CHATEAU	145.978
FCP NATIXIS ACTIONS EUROPE DIVIDENDE	776.572
ECOFI ACTIONS SCR	34.348
ECOFI ACTIONS RENDEMENT	902
AG2R LA MONDIALE ES ACTIONS EURO	15.252
AG2R LA MONDIALE ES LABEL EQUILIBRE EURO	31.902
AG2R LA MONDIALE ES SOLIDAIRE EURO	40.000

AG2R LA MONDIALE EE ACTIONS EURO	18.040
FCP HSBC DYNAFLEXIBLE	197.467
EUROPE VALUE	400.000
FCP HSBC ACTIONS EUROPE	616.211
FCP HSBC EURO ACTIONS	1.547.065
HSBC SPECIAL SITUATIONS EUROPE	54.362
HSBC ACTIONS DEVELOPPEMENT DURAB	846.648
FCPE HUTCHINSON ACTIONS	28.696
FCPE NATIXIS ES ACTIONS EURO	203.760
FCP A.A. - GROUPAMA - ISR	343.000
FCP ECUREUIL RETRAITE 2	159.357
FCP PORT ROYAL EQUILIBRE	77.000
ARIA	15.000
FCP HAMELIN DIVERSIFIE FLEX II	56.379
FCP HAMELIN ACTIONS EUROPE FIBRE EMERGENTE	150.000
APOLLINE 4 ACTIONS	456.837
ALLIANZ GLOBAL INVESTORS (FRANCE) SA	450.000
BOURBON 7	178.172
HSBC MONACO EPARGNE	170.325
AREVA DIVERSIFIE EQUILIBRE FCPE	370.756
FCPE GROUPE CEA CROISSANCE (CEA2)	32.899
DUGUAY ACTIONS EUROPE	92.220
ERISA ACTIONS GRANDES VALEURS	2.150.079
FCP ERISA DIVERSIFIE 2	100.565
FCP BOURBON 12	80.000
FCP BERRI ACTIONS	140.782
EFFEPILUX SICAV AZ ATTN MCCORMACK GEORGE	92.546
US GLOBAL INVESTORS FUNDS EASTERN EUROPEAN FUND	300.000
ALLIANCEBERNSTEIN INTERNAT. GROWTH FUND	1.037.120
NORTHWESTERN MUTUAL SERIES FUND INTERNATIONAL GROWTH P	962.424
NORTHWESTERN MUTUAL SERIES FUND INTERNATIONAL EQUITY PO.	3.147.550
BLACKROCK GLOBAL ALLOCATION FUND	4.821.038
BLACKROCK GLOBAL ALLOCATION PORTFOLIO OF BLACKROCK SER.	21.832
BLACKROCK GLOBAL ALLOCATION FUND OF BLACKROCK VARIABLES	1.026.995
MFS RESEARCH INTERNATIONAL FDP FUND OF FDP SERIES	130.392
BROWN BROTHERS HARRIMAN TRUSTEE SERVICES LTD	1.196.051
ACMBERSTEIN	109.620
THE NORTHWESTERN MUTUAL LIFE INSURANCE COMPANY	100.230
NORTHWESTERN MUTUAL SERIES FUND	330.916
HARTFORD INTERNATIONAL GLOBAL EQUITY	218.776
ACMBERNSTEIN SICAV	128.610
NORTHWESTERN MUTUAL LIFE INSURANCE COMPANY	30.658
OFI EURO VALUE ISR	350.955
MIF SELECT EUROPE	289.901
AGENTE:BNP PARIBAS 2S-PARIS/AMUNDI	188.460
AGI FRANCE ATTN BIDAULT MARIA	635.000
CANDRIAM FRANCE	126.108
AGENTE:NOMURA BK SA LUXEMB/WORLDVIEW INVESTMENT FUND EUROPE CORE EQUITY	429.100
AGENTE:RBC INVESTOR SERVICE/EURO ACTIVE INVESTORS	9.697
AGENTE:ABN AMRO GLOBAL CUST/ASR EURO AANDELEN POOL (ASSETS)	369.556
AGENTE:ABN AMRO GLOBAL CUST/ASR EURO AANDELEN FONDS	129.231
AGENTE:HSBC TRINKAUS AND BURKHARDT AG/SDV METZLER INVESTMENT F26	55.628
AGENTE:NORTHERN TRUST -LO/TT INTERNATIONAL FUNDS PLC	966.146
AGENTE:NORTHERN TRUST -LO/ML INTERNATIONAL INVESTMENT FUND	226.233
AGENTE:NORTHERN TRUST -LO/EXELON CORPORATION NUCLEAR	2.382
AGENTE:NORTHERN TRUST -LO/PECO ENERGY RETIREE MUEDICAL TRUST	68.221
AGENTE:NORTHERN TRUST -LO/EXELON CORPORATION EMPLOYEES BENEFIT TRUST FOR MANAGEMENT EMPLOYEES	45.480
AGENTE:NORTHERN TRUST -LO/NATIONAL WESTMINSTER BANK PLC AS TRUSTEE OF KES STRATEGIC INVESTMENT FUND	26.391
AGENTE:NORTHERN TRUST -LO/ANNE RAY CHARITABLE TRUST	106.525
AGENTE:NORTHERN TRUST -LO/MICHIGAN CATHOLIC LAY CONFERENCE LAY EMP	16.840
AGENTE:NORTHERN TRUST -LO/THE BARING GLOBAL UMBRELLA FUND	87.217
AGENTE:NORTHERN TRUST -LO/DOMINION RESOURCES INC. MASTER TRUST	66.831
AGENTE:NORTHERN TRUST -LO/MARGARET A. CARGILL FOUNDATION	54.240
AGENTE:NORTHERN TRUST -LO/HERMES INVEST FUND PUBLIC LIMITED CO	2.819.214
AGENTE:NORTHERN TRUST -LO/RBS ATF BARING GLOBAL GROWTH TRUST	30.716
AGENTE:NORTHERN TRUST -LO/BARING CANADIAN INVESTMENT TRUST WORLD EQUITY FUND	739.652
AGENTE:NORTHERN TRUST -LO/BELLSOUTH CORPORATION TRUST UNDER EXECUT	12.900
AGENTE:NORTHERN TRUST -LO/AMERICAN MEDICAL ASSOCIATION	123.651
AGENTE:NORTHERN TRUST -LO/MAYO FOUNDATION RETIREMENT TRUST	321.100
AGENTE:NORTHERN TRUST -LO/MAYO CLINIC	256.800
AGENTE:NORTHERN TRUST -LO/NAVISTAR RETIREMENT PLAS SALARIED ET	56.743
AGENTE:NORTHERN TRUST -LO/NAVISTAR INC RETIREE HEALTH BENEFIT	29.264

AGENTE:NORTHERN TRUST -LO/PEPCO HOLDINGS RETIREMENT PLAN MASTER TR	248.509
AGENTE:NORTHERN TRUST -LO/BAY COUNTY EMPLOYEES RETIREMENT SYST	31.175
AGENTE:NORTHERN TRUST -LO/HK SAR GOVERNMENT EXCHANGE F	2.690.297
AGENTE:NORTHERN TRUST -LO/HONG KONG SAR GOVERN.EXCHANGE F.	640.310
AGENTE:NORTHERN TRUST -LO/MICHIGAN CATHOLIC CONFERENCE	5.940
AGENTE:NORTHERN TRUST -LO/NORTHERN TRUST UCITS COMMON CONTRAC	27.942
AGENTE:NORTHERN TRUST -LO/DOW RETIREMENT GROUP TRUST	150.700
AGENTE:NORTHERN TRUST -LO/COMMONWEALTH GLOBAL SHARE FUND 29	5.194
AGENTE:NORTHERN TRUST -LO/MUNICIPAL EMP ANNUITY E BEN FD CHICAGO	79.197
AGENTE:NORTHERN TRUST -LO/PERE UBU INVESTMENTS LP	25.808
AGENTE:NORTHERN TRUST -LO/THE MARATHON-LONDON INTERNATIONAL I	880.714
AGENTE:NORTHERN TRUST -LO/SANFORD BERNSTEIN & CO. DELAWARE BUSINES	11.580
AGENTE:NORTHERN TRUST -LO/CHCP GLOBAL SECURITIES LP	149.058
AGENTE:NORTHERN TRUST -LO/BARING WORLD EQUITY FUND	31.175
AGENTE:NORTHERN TRUST -LO/BARING ACWI EX US SRI EQUITY FUND	269.377
AGENTE:NORTHERN TRUST -LO/BARING FOCUSED EAFE EQUITY FD LLC	229.392
AGENTE:NORTHERN TRUST -LO/BARING ACWI EX US EQUITY FUND	979.174
AGENTE:NORTHERN TRUST -LO/BARING INTERNATIONAL EQUITY FUND	115.749
AGENTE:NORTHERN TRUST -LO/BARING FOCUSED INTERNATIONAL EQUITY	826.141
AGENTE:NORTHERN TRUST -LO/NATIONAL COUNCIL FOR SOCIAL SECURITY FUND, P.R.C	649.287
AGENTE:NORTHERN TRUST -LO/FIDELITY FINANCIAL TRUST FIDELITY INDEPE	1.500.000
AGENTE:NORTHERN TRUST -LO/N/A CONFIDENTIAL	135.442
AGENTE:NORTHERN TRUST -LO/RAUMA LLP THE CORPORATION TRUST COMPANY	183.632
AGENTE:NORTHERN TRUST -LO/ONTARIO PUBLIC SERVICE EMPLOYEES UNION PENSION PLAN TRUST FUND	305.981
AGENTE:NORTHERN TRUST -LO/FOREST INDUSTRY PENSION PLAN	28.483
AGENTE:NORTHERN TRUST -LO/HELSINGFORS INVESTMENTS	47.452
AGENTE:NORTHERN TRUST -LO/THE BARING GLOBAL OPPORTUN UMBRELLA	55.029
AGENTE:NORTHERN TRUST -LO/FORD MOTOR COMPANY OF CANADA	31.877
AGENTE:NORTHERN TRUST -LO/NWB AS BARING EUROPEAN GROWTH TRUST	368.022
AGENTE:NORTHERN TRUST -LO/NWB AS LEGAL AND GENERAL EIT	2.264.483
AGENTE:NORTHERN TRUST -LO/NWB TRUS OF LEGAL AND GENE INT INDEX	90.357
AGENTE:NORTHERN TRUST -LO/NEW IRELAND ASSURANCE COMPANY PLC	159.736
AGENTE:NORTHERN TRUST -LO/THE NWB JUPITER EURO SPECSIT FUND	4.135.577
AGENTE:NORTHERN TRUST -LO/NAT WEST BANK DEPOS THS INTERN GROWTH VA	2.030.595
AGENTE:NORTHERN TRUST -LO/NAT WEST BANK DEPOS THS EUROP GROWTH VAL	44.071
AGENTE:NORTHERN TR GLB SERV/STICHTING PENSIOENFONDS SARA LEE NEDERLAND	133.373
AGENTE:NORTHERN TR GLB SERV/STICHTING PENSIOENFONDS ING (PFI)	832.006
AGENTE:BROWN BROTHERS HARR/GMO ALPHA ONLY FUND	301.553
AGENTE:BROWN BROTHERS HARR/VANGUARD VARIABLE INSURANCE FUND INT POR	4.372.714
AGENTE:BROWN BROTHERS HA-LU/FIDELITY POC PAN EUROPEAN EQUITY PILOT	3.552
AGENTE:BROWN BROTHERS HARR/PYRAMIS SELECT INTER EQ FUND LLC	31.100
AGENTE:BROWN BROTHERS HARR/PYRAMIS GLOBAL EX U.S. INDEX FUND	247.819
AGENTE:BROWN BROTHERS HARR/PYRAMIS GROUP TR FOR EMPLOYEES BENEF PLAN	36.400
AGENTE:BROWN BROTHERS HARR/GMO WORLD EQUITYALLOCATION INVESTMENT FU	154.428
AGENTE:BROWN BROTHERS HARR/STC BEN AMCEN MUL ITR AMER CEN NON US G	138.580
AGENTE:BROWN BROTHERS HARR/AMERICAN CENTURY NON US GROWTH EQUITY TR	158.370
AGENTE:HONGKONG/SHANGHAI BK/SCHRODER INSTITUTIONAL G POOLED FUNDS-EUROPEAN EQUITY FUND	3.547.861
AGENTE:BNP PARIBAS 2S-PARIS/STICHTING BEDRIJFSPENSIOENFONDS	1.856.000
AGENTE:BNP PARIBAS 2S-PARIS/FCP MAM EUROPA SELECT	300.000
AGENTE:BNP PARIBAS 2S-PARIS/PERFORMANCE OFFICE	15.987
AGENTE:BNP PARIBAS 2S-PARIS/AREVA NC	7.000.000
AGENTE:BNP PARIBAS 2S-PARIS/FCP VALMAT 6	65.452
AGENTE:BNP PARIBAS 2S-PARIS/FCP REMIVALOR 2	80.385
AGENTE:BNP PARIBAS 2S-PARIS/FCP CAMGESTION RENDACTIS	503.510
AGENTE:BNP PARIBAS 2S-PARIS/RBS DEPOSITARY FOR HENDERSON GLOBAL FUNDS	854.800
AGENTE:BNP PARIBAS 2S-PARIS/FCP SAKKARAH 7	161.699
AGENTE:BNP PARIBAS 2S-PARIS/AXA VALEURS EURO	650.000
AGENTE:BNP PARIBAS 2S-PARIS/FCPE TOTAL ACTIONS EUROPEENNES	620.000
AGENTE:BNP PARIBAS 2S-PARIS/FCP COMPT EUROPE	91.500
AGENTE:BNP PARIBAS 2S-PARIS/RBS AS DEPOSITARY FOR HENDERSON GLO	1.666.000
AGENTE:BNP PARIBAS 2S-PARIS/FRR	768.904
AGENTE:BNP PARIBAS 2S-PARIS/FONDS RESERVE RETRAITES	286.062
AGENTE:BNP PARIBAS 2S-PARIS/ROTHSCHILD AND CO GESTION	750.000
AGENTE:BNP PARIBAS 2S-PARIS/AXA INVESTMENT MANAGERS	1.800.000
AGENTE:BP2S-FRANKFURT/ALLIANZ GLOBAL INVESTORS EUROPE	419.530
AGENTE:BP2S-FRANKFURT/ALLIANZGI FONDS ZEIT	15.796
AGENTE:BP2S-FRANKFURT/ALLIANZGI FONDS VEMK	17.331
AGENTE:BP2S-FRANKFURT/AGI FONDS GRILLPARZER	43.920
AGENTE:BP2S-FRANKFURT/ALLIANZGI FONDS DEV	20.703
AGENTE:BP2S-FRANKFURT/ALLIANZGI FONDS APNIESA	40.000
AGENTE:BP2S-FRANKFURT/DEKA MASTER HAEK I	353.816
AGENTE:BP2S LUXEMBOURG/FUNDQUEST MULTIMANAGER FUNDS PLC	676.367

AGENTE:BNP SS SIDNEY BRANCH/HENDERSON GLOBAL EQUITY FUND	166.130
AGENTE:BNP SS SIDNEY BRANCH/WHOLESALE UNIT TRUST MSCI GLOB INDEX SHS	66.220
AGENTE:BNP SS SIDNEY BRANCH/WHOLESALE GLOBAL EQUITY GROWTH FUND	4.190
AGENTE:BNP SS SIDNEY BRANCH/IPAC SPEC INV STR INT SHARE STR NO 9	401.287
AGENTE:BNP SS SIDNEY BRANCH/WHOLESALE GLOBAL EQUITY VALUE FUND	410.130
AGENTE:BNP SS SIDNEY BRANCH/AMP INT EQ IND FD HEDGED	35.507
AGENTE:BNP SS SIDNEY BRANCH/AMP INTERNATIONAL EQUITY INDEX FUND	388.786
AGENTE:BQUE FEDERATIVE-STR/UNION EUROPE VALUE	385.595
AGENTE:BQUE FEDERATIVE-STR/FCP ASSOC GROUPE SAINT SAUVEUR	2.000
AGENTE:BQUE FEDERATIVE-STR/DNCA VALUE EUROPE	2.270.000
AGENTE:PICTET & CIE/ETHOS SERVICES S.A.	74.545
AGENTE:JP MORGAN BANK LUXEM/JPMORGAN FUNDS EUROPEAN BANK AND BU	570.213
AGENTE:JP MORGAN BANK LUXEM/THE JUPITER GLOBAL FUND SICAV	808.045
AGENTE:JP MORGAN BANK LUXEM/DEKA INTERNATIONAL S.A. RE DEKA PRIVATE	24.123
AGENTE:JP MORGAN BANK LUXEM/INTERNATIONAL FUND MANAGEMENT S.A.	31.354
AGENTE:JP MORGAN BANK LUXEM/DEKA INTERNATIONAL S.A. RE DEKA-EUROPAVA	49.740
AGENTE:JP MORGAN BANK LUXEM/DEKA INTERNATIONAL S.A RE DEKALUX-EUROPA	600.000
AGENTE:JP MORGAN BANK LUXEM/DEKA NACHHALTIGKEIT BALANCE CF (A)	30.500
AGENTE:JP MORGAN BANK IRELA/ODEY INVESTMENTS PLC MONTAGUE HOUSE	250.000
AGENTE:JP MORGAN BANK IRELA/SANLAM GLOBAL FUNDS PLC	562.424
AGENTE:JP MORGAN CHASE BANK/DEKA INVEST DEKA EURO STOXX 50 - UCITS	2.953.113
AGENTE:JP MORGAN CHASE BANK/DEKA INVESTGMBH RE MSCI EUROPE LC UCITS	41.236
AGENTE:JP MORGAN CHASE BANK/DEKA INVESTMETN GMBH DEKA MSCI EUROPE UC	123.503
AGENTE:JP MORGAN CHASE BANK/DEKA INVEST EUROPA DISCOUNTSTRATEGIE	939.530
AGENTE:JP MORGAN CHASE BANK/DEKA INVEST GMBH RE DEKA-BR 85	39.578
AGENTE:JP MORGAN CHASE BANK/DEKA INVEST GMBH RE DEKA-BAV-FONDS	60.349
AGENTE:JP MORGAN CHASE BANK/DEKA INVEST RE MEGATRENDS CF	21.000
AGENTE:JP MORGAN CHASE BANK/DEKA INVEST RE SIGMA PLUS KONSERVATIV	28.516
AGENTE:JP MORGAN CHASE BANK/DEKA INVEST GMBH RE SIGMA PLUS BALANCED	35.152
AGENTE:JP MORGAN CHASE BANK/DEKA INVEST GMBH RE DEKA-PB DEFENSIV	16.662
AGENTE:JP MORGAN CHASE BANK/DEKA INVEST DIVIDENSTRATEGIE CF A	220.000
AGENTE:JP MORGAN CHASE BANK/MANNHEIM TRUST	32.396
AGENTE:JP MORGAN CHASE BANK/FIDELITY GENESIS FUND	239.592
AGENTE:JP MORGAN CHASE BANK/SCHRODER GLOBAL BLEND EX TOBACCO FUND	53.083
AGENTE:JP MORGAN CHASE BANK/GAMMA EMIRATES INVESTMENT L.L.C. EM	11.675
AGENTE:JP MORGAN CHASE BANK/JPMORGAN CHASE BANK	8.910
AGENTE:JP MORGAN CHASE BANK/JPMORGAN CHASE BANK	15.470
AGENTE:JP MORGAN CHASE BANK/ROLLS - ROYCE GROUP PENSION SCHEME	197.217
AGENTE:JP MORGAN CHASE BANK/THE INVESTMENT COMPANY OF AMERICA	10.745.000
AGENTE:JP MORGAN CHASE BANK/INTERNATIONAL GROWTH AND INCOME FUND	2.542.000
AGENTE:JP MORGAN CHASE BANK/STATE SUPER FINANCIAL SERVICES AUSTRALIA LIMITED AS TRUSTEE FOR THE INT EQ SECT TRUST	71.171
AGENTE:JP MORGAN CHASE BANK/DEPARTMENT OF TREASURY SUPERANNUATION UN	145.157
AGENTE:JP MORGAN CHASE BANK/KPA PENSIONSFORSAKRING AB (PUBL)	773.124
AGENTE:JP MORGAN CHASE BANK/JPMORGAN FUND II ICVC - JPM BALANCED MAN	14.408
AGENTE:JP MORGAN CHASE BANK/FIDELITY INSTITUTIONAL SELECT GLOBAL EQU	165.300
AGENTE:JP MORGAN CHASE BANK/OHIO POLICE AND FIRE PENSION FUND 1	530.300
AGENTE:JP MORGAN CHASE BANK/MISSOURI EDUCATION PENSION TRUST	638.650
AGENTE:JP MORGAN CHASE BANK/EQ ADVISORS TRUST - ATM INTERNATIONAL PORT	466.387
AGENTE:JP MORGAN CHASE BANK/JNL/MELLON CAPITAL INTNAL INDEX FUND	758.290
AGENTE:JP MORGAN CHASE BANK/TEMPLETON INSTITUTIONAL FUNDS - GLOBAL E	637.058
AGENTE:JP MORGAN CHASE BANK/VARIABLE PORTF - PYRAMIS INT EQUITY FUND	594.300
AGENTE:JP MORGAN CHASE BANK/VARIABLE INSURANCE PRODUCTS FUND V ASSET MANAGER PORTFOLIO	169.200
AGENTE:JP MORGAN CHASE BANK/VARIABLE INSURANCE PRODUCTS FUND V:ASSET MANAGER GROWTH PORTFOLIO	32.900
AGENTE:JP MORGAN CHASE BANK/GOLDMAN SACHS STRUCTURED INTERNATIONAL T	135.322
AGENTE:JP MORGAN CHASE BANK/PETERCAM HORIZON B	80.000
AGENTE:JP MORGAN CHASE BANK/SANLAM LIFE AND PENSIONS UK LIMITED	398.930
AGENTE:JP MORGAN CHASE BANK/JOHN LEWIS PARTNERSHIP TRUST FOR PENSION	105.536
AGENTE:JP MORGAN CHASE BANK/SHELL PENSIONS TRUST LIMITED AS TRUSTEE OF SHELL CONTRIBUTORY PENSION FUND	224.094
AGENTE:JP MORGAN CHASE BANK/THE CAR CARE PENSION PLAN	88.700
AGENTE:JP MORGAN CHASE BANK/ROYAL BOROUGH OF KINGSTON UPON THAMES PE	42.700
AGENTE:JP MORGAN CHASE BANK/VESUVIUS PENSION PLAN	115.404
AGENTE:JP MORGAN CHASE BANK/AQR INTERNATIONAL MOMENTUM FUND	346.057
AGENTE:JP MORGAN CHASE BANK/DEKA INVEST GMBH RE SPKED 01 FONDS	17.900
AGENTE:JP MORGAN CHASE BANK/DEKA INVEST GMBH RE-FUNDMASTER	79.330
AGENTE:JP MORGAN CHASE BANK/DEKA INVEST RE DFM ALPHA SE 2008	74.570
AGENTE:JP MORGAN CHASE BANK/DEKA INVESTMENT MBH RE AUW-FONDS	12.000
AGENTE:JP MORGAN CHASE BANK/DEKA INVEST MBH RE-AVT- FUNDMASTER	312.832
AGENTE:JP MORGAN CHASE BANK/DEKA INVEST RE DEKA-ZMV-FONDS	39.489
AGENTE:JP MORGAN CHASE BANK/MI-FONDS 218 METZLER INVESTMENT GMBH	151.078
AGENTE:JP MORGAN CHASE BANK/FIDELITY INVESTMENT TRUST: FIDELITY WORL	560.300

AGENTE:JP MORGAN CHASE BANK/T ROWE PRICE GLOBAL ALLOCATION FUND INC	11.158
AGENTE:JP MORGAN CHASE BANK/DELTA MASTER TRUST	108.322
AGENTE:JP MORGAN CHASE BANK/SCHRODER GLOBAL MULTI CAP EQUITY FUND	38.533
AGENTE:JP MORGAN CHASE BANK/AQR FUNDS AQR TAX-MANAGED INTL MOMENTUM	75.260
AGENTE:JP MORGAN CHASE BANK/AQR FUNDS- AQR MULTI-STRATEGY ALTERNATIV	27.006
AGENTE:JP MORGAN CHASE BANK/BP MASTER TRUST FOR EMPLOYEE PENSION PLA	139.400
AGENTE:JP MORGAN CHASE BANK/JAB CONSOLIDATED LTD	1.073
AGENTE:JP MORGAN CHASE BANK/JFB I LTD	2.098
AGENTE:JP MORGAN CHASE BANK/FIDELITY DIVERSIFIED INTERNATIONAL FUND	121.200
AGENTE:JP MORGAN CHASE BANK/URS CORPORATION 401K RETIREMENT PLAN 600	43.166
AGENTE:JP MORGAN CHASE BANK/THE KATHERINE MOORE REVOCABLE TRUST	12.181
AGENTE:JP MORGAN CHASE BANK/FIDELITY INVESTMENTS MONEY MANAGEMENT INC	30
AGENTE:JP MORGAN CHASE BANK/SCHRODER GLOBAL MULTI-CAP VALUE PORTFOLIO L.P	33.608
AGENTE:JP MORGAN CHASE BANK/AQR FUNDS - AQR INTERNATIONAL DEFENSIVE EQUITY FUND	6.798
CORPORATION SERVICE COMPANY	
AGENTE:JP MORGAN CHASE BANK/THE HARTFORD INTERNATIONAL VALUE FUND	207.276
AGENTE:JP MORGAN CHASE BANK/FIDELITY INVESTMENT FUNDS - FIDELIT	12.697
AGENTE:RBC INVESTOR SERVICE/FONDS DE SOLIDARITE DES TRAVAILLEURS DU QUEBEC	133.873
AGENTE:RBC INVESTOR SERVICE/FONDS COMMUN POUR LES REGIMES DE RETRAITE DE	252.603
L'UNIVERSITE LAVAL MAISON OMERS GINGRAS	
AGENTE:RBC INVESTOR SERVICE/PERPETUAL ECONOMIC DIVERSIF. GLOBAL EQUI	11.000
AGENTE:RBC INVESTOR SERVICE/MFS GLOBAL RESEARCH FUND	702.079
AGENTE:HSBC BANK PLC/THE METHODIST CHURCH IN IRELAND EQ FUND	35.000
AGENTE:HSBC BANK PLC/EASTSPRING INVESTMENTS EUROPEAN	42.590
AGENTE:HSBC BANK PLC/MARKS AND SPENCER WORLDWIDE MANAGED	151.548
AGENTE:HSBC BANK PLC/HSBC BANK PLC A/C HSBC ET	109.162
AGENTE:HSBC BANK PLC/PSIGMA GLOBAL EQUITY F	32.970
AGENTE:HSBC BANK PLC/ALGEBRIS FINANCIAL INCOME FUND	205.000
AGENTE:THE BANK OF NOVA SCO/SCOTIA EUROPEAN FUND	73.477
AGENTE:BNP PARIBAS 2S-PARIS/UNPMF - UNION NATIONALE DE PREVOYANCE DE LA MUTUALITE	6.389
FRANCAISE	
AGENTE:HSBC BANK PLC/HSBC EUROPEAN GROWTH FUND	903.670
AGENTE:HONGKONG/SHANGHAI BK/HSBC MANAGED STABLE FUND	30.810
AGENTE:HONGKONG/SHANGHAI BK/HSBC MANAGED GROWTH FUND	179.081
AGENTE:HONGKONG/SHANGHAI BK/HSBC GUARANTEED FUND	20.817
AGENTE:HONGKONG/SHANGHAI BK/HSBC MANAGED BALANCED FUND	101.790
AGENTE:HONGKONG/SHANGHAI BK/HSBC GLOBAL ASSETMANAGEMENT HOLDINGS LIMITED	14.016
AGENTE:HONGKONG/SHANGHAI BK/HSBC MANAGED STABLE GROWTH FUND	13.302
AGENTE:NORTHERN TRUST -LO/COMMON DAILY EAFE INDEX FUND	150.182
AGENTE:BNP PARIBAS 2S-PARIS/FCPE GROUPAM EPARGNE RESPONSABLE PERSPEC	232.500
AGENTE:BNP PARIBAS 2S-PARIS/FCPE GROUPAMA EPARGNE RESPONSABLE DYNAMIQUE 1	221.500
AGENTE:BNP PARIBAS 2S-PARIS/FCP GROUPAMA CR PARIS 4	137.951
AGENTE:BNP PARIBAS 2S-PARIS/FCP GROUPAMA CR HELSINKI 1	992
AGENTE:BNP PARIBAS 2S-PARIS/FCPE GERP DEV DUR EQUILIBRE	182.000
AGENTE:SCOTIA CAPITAL INC/SCI SCOTIA CAPITAL INC. PRIME PROKERAGE	35.800
RICHIEDENTE:CREDIT SUISSE SECURITIES (USA) LLC/BRIDGEWATER EQUITY FUND LLC PM	7.554.395
OPERATIONS STORAGE	
RICHIEDENTE:UBS AG-ZURICH SA OMNIBUS NON RESIDENT/LGT BANK IN LIECHTENSTEIN AG	420.887
RICHIEDENTE:UBS (LUXEMBOURG) SA/UBS (LUX) SICAV 1 EMU EQUITIES ENHANCED (EUR)	112.299
RICHIEDENTE:CREDIT SUISSE SECURITIES(EUR)LTD CSSEL SP CS A EX FBO CUS PB INT	90.988
TRTY/ARROWGRASS MASTER FUND LTD	
RICHIEDENTE:CBHK/NATIONAL COUNCIL FOR SOCIAL SECURITY FUND FIDELITY WORLDWIDE	95.300
INVESTMENT	
RICHIEDENTE:CITIBANK NA HONG KONG SA CBOSC ATF OSF-WGSS07/COLONIAL FIRST STATE	1.652.727
INVESTMENTS LTD.	
RICHIEDENTE:CBNY S/A VICTORY INTERNATIONAL SELECT FUND/VICTORY INTERNATIONAL SELECT	97.438
FUND	
RICHIEDENTE:CBNY SA VICOTRY INTL FUND/VICTORY INTERNATIONAL FUND	57.879
RICHIEDENTE:CBNY SA VICTORY GLOBAL EQUITY FUND INTERNATIONAL GROWTH FUND/VICTORY	5.863
GLOBAL EQUITY FUND	
RICHIEDENTE:CBNY SA REQ INT'L EQUITY FUND/RSQ INTERNATIONAL EQUITY FUND	139.694
RICHIEDENTE:CBHK SA CBOSC ATF CBSG-WGSS08/COMMONWEALTH BANK GROUP SUPER PTY LTD	50.314
RICHIEDENTE:CBNY SA CIPI JANUS CAP F-JANUS EUR/JANUS CAPITAL FUND PLC	283.949
RICHIEDENTE:CBHK SA CITITRUST L-AIM EURO EQ F/AXAIM MPF EUROPEAN EQUITY FUND.	153.228
RICHIEDENTE:CITIBANK NA NEW YORK SA CORNERSTONE ADV GLO PUB EQ/CORNERSTONE ADVISORS	13.018
GLOBAL PUBLIC EQUITY FUND	
RICHIEDENTE:CBNY SA FORWARD SELECT INCOME OPPORTUNITY/FORWARD SELECT INCOME	60.310
OPPORTUNITY FUND	
RIVER AND MERCANTILE WORLD RECOVERY FUND	135.000
ALLSTATE LIFE INSURANCE EUROPEAN EQUITY PF	533.882
BBVA BONO 2007 C FI	2.740.110
BANCO BILBAO VIZCAYA ARGENTARIA-BBVA- - MADRID BRANCH	3.324.839
CONSTRUCTION AND BUILDING UNIONS SUPERANNUATION FUND	152.978
BNYMTD (UK) LTD AS TRUSTEE OF BLACKROCK GLOBAL EQUITY FUNDEQUITY FUND	464.081

BNYMTD (UK)LTD AS TRUSTEE OF BLACKROCK CONTINENTAL EUROPEAN FUNDAN FUND	3.606.269
BNYMTD (UK) LTD AS TST OF BLACKROCK BALANCED INCOME PORTFOLIO FU	284.101
BNYMTD (UK) LTD AS TRUSTEE OF BLACKROCK EUROPEAN DYNAMIC FUND EUROPEAN DYNAMIC FUND	2.010.218
THE TRUST OF LIVERPOOL ROMAN CATHOLIC ARCHDIOCESAN TRUST INC	8.030
BLACKROCK GREATER EUROPE INVESTMENT TRUST PLC	1.629.177
SANTANDER PREMIUM FD SUBFUND EU.EX UK EQUITIES ABBEY NAT. HOUSE	43.173
ROTHSCHILD & CIE BANQUE BACK OFFICES	4.864.994
GUIDEMARK WORLD EX - US FUND	108.700
PRINCIPAL VARIABLE CONTRACTS FUNDS INC-DIVERSIFIED INTL ACCOUNTARKETS ACCOUNT	42.200
ING INTERNATIONAL VALUE EQUITY FUND	608.471
THE PRUDENTIAL SERIES FUND INC CONSERVATIVE BALANCED PORTFOLIO	42.125
BLACKROCK INTERNATIONAL GROWTH AND INCOME TRUST	912.951
THE PRUDENTIAL SERIES FUND INC-FLEXIBLE MANAGED PORTFOLIO	35.280
NEWTON D.AND ROCHELLE F.BECHER FOUNDATION	7.520
BNYMTD (UK)LTD AS TRUSTEE OF BLACKROCK EUROPEAN ABSOLUTE ALPHA F-	143.769
BNY MELLON GLOBAL FUNDS PLC	52.741
POWERSHARES GLOBAL FUNDS IRELAND PLC	3.799
DBX TRACKERS MSCI EAFE	155.532
MACQUARIE COLLECTIVE FUNDS PLC-DELAWARE INV.GLOBAL VALUE FUND	4.377
INVESTMENT SOLUTIONS LIMITED	145.553
POWERSAHRES S(AND)P INTERNATIONAL DEVELOPED HIGH BETA PORTFOLIO	3.323
PRINCIPAL FUNDS INC GLOBAL MULTI STRATEGY FUND	821
LPI PROFESSIONEL FORENING, LPI AKTIER GLOBALE II	106.402
MILLIKEN (AND) COMPANY	12.019
DREYFUS MANAGER FUNDS I - DREYFUS RESEARCH LONG / SHORT EQUITY FUND	78.670
RAILWAYS PENSION TRUSTEE COMPANY LIMITED.	115.974
VIDENT INTERNATIONAL INDEX FUND	155.027
DB X TRACKERS MSCI EUROPE EQUITY	16.202
MERCER PASSIVE INTERNATIONAL SHARES FUND	43.316
ADVANCED SERIES TRUST AST ROWE PRICE GROWTH OPPORTUNITIES PORTFO	16.541
DB X-TRACKERS MSCI ALL WORLD EX-US HEDGED EQUITY FUND	1.176
ADVANCED SERIES TRUST - AST FI PYRAMIS QUANTITATIVE PORTFOLIO	429.100
PNC BANK NA	18.666
RICHIEDENTE:GOLDMAN SACHS SEGREGATION A/C/APPALOOSA INVESTMENT LP 1	1.627.672
RICHIEDENTE:GOLDMAN SACHS SEGREGATION A/C/THREEBRIDGES EUROPE MASTER	854.628
RICHIEDENTE:GOLDMAN SACHS SEGREGATION A/C/PUTNAM SELECT GLOBAL EQUITY FUND LP	5.103
RICHIEDENTE:GOLDMAN SACHS SEGREGATION A/C/THREE BRIDGES EUROPE LTD	145.372
RICHIEDENTE:GOLDMAN SACHS SEGREGATION A/C/PUTNAM FINANCIALS LONG/SHORT FUND LP	6.820
RICHIEDENTE:CITIGROUP GLOBAL MARKETS SA PRIME FINANCE CLIENT SAFEKEEPING/MARKETFIELD ASSET MANAGEMENT LLC	1.043.236
RICHIEDENTE:CBLUX S/A MANULIFE GLOBAL FUND/MANULIFE GLOBAL FUND	354.406
RICHIEDENTE:CBNY S/A AGF ALL WORLD TAX ADV GR/AGF ALL WORLD TAX ADVANTAGE GROUP	732.521
RICHIEDENTE:MORGAN STANLEY AND CO. LLC/AQR GLOBAL LNG-SHORT EQUITY FUNDS C/O AQR CAPITAL MANAGEMENT,LLC	33.346
RICHIEDENTE:MORGAN STANLEY AND CO. LLC/CAXTON INTERNATIONAL LIMITED	125.000
RICHIEDENTE:MORGAN STANLEY AND CO. LLC/GFS MAP TRUST - GFS MAP TRUST VISIUM	20.066
RICHIEDENTE:MORGAN STANLEY AND CO. LLC/THREE BRIDGES EUROPE LONG ONLY MASTER FUND LTD CO STATE ST (CAYMAN) TRUST, LTD	28.215
RICHIEDENTE:MORGAN STANLEY AND CO. LLC/THE BLENHEIM FUND, LLC	280.000
RICHIEDENTE:MORGAN STANLEY AND CO. LLC/BERNSTEIN GLOBAL OPPORTUNITIES LP 1	331.810
RICHIEDENTE:CBNY SA SALIENT GLOBAL EQUITY FUND/SALIENT GLOBAL EQUITY FUND	151.705
RICHIEDENTE:CBNY SA VICTORY INTL SELECT COLLECTIVE/VICTORY INTERNATIONAL SELECT COLLECTIVE FUND	92.849
RICHIEDENTE:CBNY S/A AGF ALL WORLD TAX ADV GR/AGF ALL WORLD TAX ADVANTAGE GROUP LIMITED.	895.834
THE PASSIVE GLOBAL SHARE TRUST	259.267
FEDERATED GLOBAL EQUITY FUND	5.200
ADVANCED SERIES TRUST-AST BLACKROCK GLOBAL STRATEGIES PORTFOLIO	476.097
ASTON/BARINGS INTERNATIONAL FUND	39.848
STICHTING PENSIOENFONDS VAN DE NEDERLANDSCHE BANK NV	150.494
ST. SPOORWEGPFDS MANDAAT BLACKROCK	145.557
DELTA LLOYD INVESTMENT FUND	1.112.130
STG BPF VD DETAILHANDEL MND BLACKROCK MSCI EMEA	1.064.317
AGENTE:STATE STREET BANK AND TRUST COMPANY/GEORGES R. HAIRK PARAMETRIC	26.850
AGENTE:STATE STREET BANK AND TRUST COMPANY/WILLIAM BEAUMONT HOSPITAL EMPLOYEES' RETIREMENT PLAN	18.830
AGENTE:STATE STREET BANK AND TRUST COMPANY/WILLIAM BEAUMONT HOSPITAL SELF-INSURANCE GRANTOR TRUST	930
AGENTE:STATE STREET BANK AND TRUST COMPANY/WILLIAM BEAUMONT HOSPITAL	8.340
AGENTE:STATE STREET BANK AND TRUST COMPANY/KAISER PERMANENTE GROUP TRUST	167.882
AGENTE:STATE STREET BANK AND TRUST COMPANY/SCHWAB FUNDAMENTAL INTERNATIONAL LARGE COMPANY ETF	56.898
AGENTE:STATE STREET BANK AND TRUST COMPANY/ALLIANCEBERNSTEIN BLENDED STYLE SERIES	4.829.730

TAX MANAGED INTL PTF	
AGENTE:STATE STREET BANK AND TRUST COMPANY/SANFORD C. BERNSTEIN INTL VALUE EQ (CAP-WEIGHTED UNHEDGED) F	129.740
AGENTE:STATE STREET BANK AND TRUST COMPANY/JOHN HANCOCK HEDGED EQUITY AND INCOME FUND	47.775
AGENTE:STATE STREET BANK AND TRUST COMPANY/JOHN HANCOCK FUNDS II DIVERSIFIED STRATEGIES FUND	14.743
AGENTE:STATE STREET BANK AND TRUST COMPANY/THE PUTNAM FUND FOR GROWTH AND INCOME	1.138.142
AGENTE:STATE STREET BANK AND TRUST COMPANY/PUTNAM VARIABLE TRUST - PUTNAM VT GROWTH AND INCOME FUND	277.391
AGENTE:STATE STREET BANK AND TRUST COMPANY/USAA CORNERSTONE MODERATELY AGGRESSIVE FUND	28.893
AGENTE:STATE STREET BANK AND TRUST COMPANY/ALLIANCEBERNSTEIN GLOBAL THEMATIC GROWTH FUND	1.026.280
AGENTE:STATE STREET BANK AND TRUST COMPANY/ALLIANCEBERNSTEIN VAR PROD SER F INC-GLB THEMATIC GROWTH PTF	185.190
AGENTE:STATE STREET BANK AND TRUST COMPANY/ALLIANCEBERNSTEIN VARIABLE PRODUCTS SER F INC - INT VALUE PTF	1.572.560
AGENTE:STATE STREET BANK AND TRUST COMPANY/ALLIANCEBERNSTEIN VARIABLE PRODUCTS SER F INC-INT GROWTH PTF	172.690
AGENTE:STATE STREET BANK AND TRUST COMPANY/TRUSTEES OF CHINESE UNIV OF HK STAFF SUPERANN SCHEME (1995)	45.571
AGENTE:STATE STREET BANK AND TRUST COMPANY/AMERICAN CENTURY INVESTMENT MANAGEMENT, INC.	21.676
AGENTE:STATE STREET BANK AND TRUST COMPANY/AMERICAN CENTURY STRAT ASSET ALL, INC. STRATEGIC ALL AGGR F	155.630
AGENTE:STATE STREET BANK AND TRUST COMPANY/AMERICAN CENTURY STRAT ASSET ALL, INC. STRAT ALL MODERATE F	210.780
AGENTE:STATE STREET BANK AND TRUST COMPANY/AMERICAN CENTURY WORLD MUTUAL FUNDS, INC. INTL GROWTH FUND	2.552.587
AGENTE:STATE STREET BANK AND TRUST COMPANY/AMERICAN CENTURY WORLD MUTUAL FUNDS, INC. NT INTL GROWTH	951.320
AGENTE:STATE STREET BANK AND TRUST COMPANY/AMERICAN CENTURY RETIREMENT DATE TRUST	118.177
AGENTE:STATE STREET BANK AND TRUST COMPANY/AMERICAN CENTURY VARIABLE PORTFOLIOS, INC. VP INTL FUND	308.000
AGENTE:STATE STREET BANK AND TRUST COMPANY/BARING INT INV LTD TRUST FOR EMPLOYEE BENEFIT PLANS	206.634
AGENTE:STATE STREET BANK AND TRUST COMPANY/TIAA-CREF FUNDS - ENHANCED INTERNATIONAL EQUITY INDEX FUND	318.538
AGENTE:STATE STREET BANK AND TRUST COMPANY/HENDERSON INTERNATIONAL ACWI EX-US, LP	14.900
AGENTE:STATE STREET BANK AND TRUST COMPANY/FIDELITY GLOBAL EQUITY INVESTMENT TRUST	8.300
AGENTE:STATE STREET BANK AND TRUST COMPANY/FIDELITY INTERNATIONAL EQUITY INVESTMENT TRUST	90.000
AGENTE:STATE STREET BANK AND TRUST COMPANY/FIDELITY GLOBAL LARGE CAP FUND	47.600
AGENTE:STATE STREET BANK AND TRUST COMPANY/FLORIDA POWER CORPORATION NUCLEAR DECOMMISSIONING TRUST	34.225
AGENTE:STATE STREET BANK AND TRUST COMPANY/LORD ABBETT SERIES FUND, INC. - INTERNATIONAL CORE EQ PTF	64.284
AGENTE:STATE STREET BANK AND TRUST COMPANY/LORD ABBET SECURITIES TRUST-LORD ABBETT INT CORE EQ F	1.084.977
AGENTE:STATE STREET BANK AND TRUST COMPANY/PARAMETRIC INTERNATIONAL EQUITY FUND	6.521
AGENTE:STATE STREET BANK AND TRUST COMPANY/STICHTING F AND C WERELDWIJD ENHANCED AANDELENFONDS	17.116
AGENTE:STATE STREET BANK AND TRUST COMPANY/TAX - MANAGED INTERNATIONAL EQUITY PORTFOLIO	6.750
AGENTE:STATE STREET BANK AND TRUST COMPANY/M+G INVESTMENT FUNDS (1)- M+G GLOBAL LEADERS FUND	3.207.792
AGENTE:STATE STREET BANK AND TRUST COMPANY/DYNAMIC U.S. VALUE BALANCED FUND	9.231
AGENTE:STATE STREET BANK AND TRUST COMPANY/ING DIRECT STREETWISE BALANCED INCOME PORTFOLIO	7.132
AGENTE:STATE STREET BANK AND TRUST COMPANY/ING DIRECT STREETWISE BALANCED PORTFOLIO	33.574
AGENTE:STATE STREET BANK AND TRUST COMPANY/ING DIRECT STREETWISE BALANCED GROWTH PORTFOLIO	29.799
AGENTE:STATE STREET BANK AND TRUST COMPANY/ING DIRECT STREETWISE EQUITY GROWTH PORTFOLIO	11.437
AGENTE:STATE STREET BANK AND TRUST COMPANY/MAINSTAY MAP FUND	971.750
AGENTE:STATE STREET BANK AND TRUST COMPANY/INTECH INTERNATIONAL EQUITY FUND LLC	29.873
AGENTE:STATE STREET BANK AND TRUST COMPANY/OPENWORLD PUBLIC LIMITED COMPANY	43.916
AGENTE:STATE STREET BANK AND TRUST COMPANY/INVESCO MACRO INTERNATIONAL EQUITY FUND	715
AGENTE:STATE STREET BANK AND TRUST COMPANY/INVESCO MACRO LONG/SHORT FUND	803
AGENTE:STATE STREET BANK AND TRUST COMPANY/KP INTERNATIONAL EQUITY FUND	117.214
AGENTE:STATE STREET BANK AND TRUST COMPANY/MARATHON UCITS FUNDS	462.499
AGENTE:STATE STREET BANK AND TRUST COMPANY/MARATHON GLOBAL FUND PUBLIC LIMITED COMPANY	108.317
AGENTE:STATE STREET BANK AND TRUST COMPANY/MERCER INTERNATIONAL EQUITY FUND	321.883

AGENTE:STATE STREET BANK AND TRUST COMPANY/JANUS GLOBAL SELECT FUND	4.180.167
AGENTE:STATE STREET BANK AND TRUST COMPANY/EIT GLOBAL ALL COUNTRY MANAGED VOLATILITY EX-AUSTRALIA FUND	51.238
AGENTE:STATE STREET BANK AND TRUST COMPANY/THRIVENT EQUITY INCOME PLUS FUND	72.100
AGENTE:STATE STREET BANK AND TRUST COMPANY/THRIVENT GROWTH AND EQUITY INCOME PLUS PORTFOLIO	15.100
AGENTE:STATE STREET BANK AND TRUST COMPANY/THRIVENT DIVERSIFIED INCOME PLUS FUND	85.200
AGENTE:STATE STREET BANK AND TRUST COMPANY/THRIVENT DIVERSIFIED INCOME PLUS PORTFOLIO	35.100
AGENTE:STATE STREET BANK AND TRUST COMPANY/SANOFI-AVENTIS US PENSION TRUST	91.760
AGENTE:STATE STREET BANK AND TRUST COMPANY/STATE STREET GLOBAL ADVISORS GROSS ROLL UP UNIT TRUST	118.892
AGENTE:STATE STREET BANK AND TRUST COMPANY/WELLINGTON TR CO NAT ASS MULT COMM DIVER INFL HEDGED II	17.604
AGENTE:STATE STREET BANK AND TRUST COMPANY/WISDOMTREE INTERNATIONAL LARGECAP DIVIDEND FUND	60.218
AGENTE:STATE STREET BANK AND TRUST COMPANY/VAILSBURG FUND LLC	10.027
AGENTE:STATE STREET BANK AND TRUST COMPANY/MANULIFE ASSET MANAGEMENT INTERNATIONAL EQUITY POOLED FUND	7.543
AGENTE:STATE STREET BANK AND TRUST COMPANY/SSGA FTSE RAFI DEVELOPED 1000 INDEX NON-LENDING COMMON TR F	105.527
AGENTE:STATE STREET BANK AND TRUST COMPANY/ALLIANCEBERNSTEIN TAX-MANAGED CONSERVATIVE WEALTH STRATEGY	4.300
AGENTE:STATE STREET BANK AND TRUST COMPANY/ISHARES MSCI ACWI ETF	702.468
AGENTE:STATE STREET BANK AND TRUST COMPANY/ISHARES MSCI ACWI EX US ETF	363.888
AGENTE:STATE STREET BANK AND TRUST COMPANY/ISHARES EUROPE ETF	2.036.475
AGENTE:STATE STREET BANK AND TRUST COMPANY/ISHARES MSCI EAFE GROWTH ETF	1.168.587
AGENTE:STATE STREET BANK AND TRUST COMPANY/ISHARES MSCI EAFE ETF	17.552.368
AGENTE:STATE STREET BANK AND TRUST COMPANY/ISHARES GLOBAL FINANCIALS ETF	256.960
AGENTE:STATE STREET BANK AND TRUST COMPANY/ISHARES MSCI EMU ETF	11.117.996
AGENTE:STATE STREET BANK AND TRUST COMPANY/ISHARES MSCI ITALY CAPPED ETF	14.853.384
AGENTE:STATE STREET BANK AND TRUST COMPANY/ISHARES MSCI KOKUSAI ETF	73.232
AGENTE:STATE STREET BANK AND TRUST COMPANY/ISHARES MSCI EUROPE FINANCIALS ETF	1.074.069
AGENTE:STATE STREET BANK AND TRUST COMPANY/ISHARES MSCI WORLD ETF	20.672
AGENTE:STATE STREET BANK AND TRUST COMPANY/ISHARES MSCI EUROPE IMI INDEX ETF	3.144
AGENTE:STATE STREET BANK AND TRUST COMPANY/THRIFT SAVINGS PLAN	11.024.702
AGENTE:STATE STREET BANK AND TRUST COMPANY/BLACKROCK CDN WORLD INDEX FUND	69.188
AGENTE:STATE STREET BANK AND TRUST COMPANY/BLACKROCK CDN GLOBAL EQUITY FOCUS FUND	161.756
AGENTE:STATE STREET BANK AND TRUST COMPANY/INTERNATIONAL TILTS MASTER PORTFOLIO OF MASTER INVESTMENT PTF	890.118
AGENTE:STATE STREET BANK AND TRUST COMPANY/GLOBAL EQUITY FOCUS FUND B	18.233
AGENTE:STATE STREET BANK AND TRUST COMPANY/BLACKROCK GLOBAL MARKET INSIGHT FUND B	50.206
AGENTE:STATE STREET BANK AND TRUST COMPANY/GLOBAL ALPHA TILTS FUND B	2.172
AGENTE:STATE STREET BANK AND TRUST COMPANY/GLOBAL EX US ALPHA TILTS FUND B	267.794
AGENTE:STATE STREET BANK AND TRUST COMPANY/TRANSAMERICA GLOBAL ALLOCATION	30.047
AGENTE:STATE STREET BANK AND TRUST COMPANY/MASSMUTUAL PREMIER FOCUSED INTERNATIONAL FUND	228.465
AGENTE:STATE STREET BANK AND TRUST COMPANY/MORGAN STANLEY VARIABLE INVESTMENT SERIES, EUROPEAN EQ PTF	82.047
AGENTE:STATE STREET BANK AND TRUST COMPANY/STATE OF MONTANA BOARD OF INVESTMENTS	8.775
AGENTE:STATE STREET BANK AND TRUST COMPANY/WELLINGTON MGMT PTF KY-DIVERSIFIED INFLATION HEDGES PTF-Q INV	34.364
AGENTE:STATE STREET BANK AND TRUST COMPANY/WELLINGTON TR CO NAT ASS MULT COMMON TR F TR REAL ASSET PTF	17.527
AGENTE:STATE STREET BANK AND TRUST COMPANY/WELLINGTON TR CO NAT ASS COM TR F TR DIVERS INFLATION HDG PTF	234.246
AGENTE:STATE STREET BANK AND TRUST COMPANY/ISHARES IV PUBLIC LIMITED COMPANY	9.684
AGENTE:STATE STREET BANK AND TRUST COMPANY/ISHARES VII PLC	4.907.278
AGENTE:STATE STREET BANK AND TRUST COMPANY/MAINSTAY MARKETFIELD FUND	30.337.838
AGENTE:STATE STREET BANK AND TRUST COMPANY/MAINSTAY VP FUNDS TRUST MAINSTAY VP MARKETFIELD PORTFOLIO	615.501
AGENTE:STATE STREET BANK AND TRUST COMPANY/ISHARES I INVESTK MIT TGV F ISHS ST. EUROPE600 BS UCITS ETF DE	2.274.957
AGENTE:STATE STREET BANK AND TRUST COMPANY/BLACKROCK AM DE AG FOR ISHARES EURO STOXX 50 UCITS ETF (DE)	13.376.294
AGENTE:STATE STREET BANK AND TRUST COMPANY/BLACKROCK AM DE FOR ISHS DJ EUROZONE SUST SCR. UCITS ETF (DE)	352.408
AGENTE:STATE STREET BANK AND TRUST COMPANY/BLACKROCK AM DE FOR ISHARES EURO STOXX UCITS ETF (DE)	1.355.203
AGENTE:STATE STREET BANK AND TRUST COMPANY/BLACKROCK AM DE FOR ISHS STOXX EUROPE LARGE 200 UCITS ETF (DE)	42.307
AGENTE:STATE STREET BANK AND TRUST COMPANY/BLACKROCK AM DE FOR ISHARES STOXX EUROPE 600 UCITS ETF (DE)	2.485.070
AGENTE:STATE STREET BANK AND TRUST COMPANY/BRITISH AIRWAYS PENSION TR ATF AIRWAYS PENSION SCHEME	158.500

AGENTE:STATE STREET BANK AND TRUST COMPANY/BRITISH AIRWAYS PENSION TR LTD ATF NEW AIRWAYS PENS SCHEME	1.404.025
AGENTE:DEUTSCHE BANK AG LONDON/TWO SIGMA EQUITY PORTFOLIO LLC	991.899
MIDAMERICAN ENERGY COMPANY RETIREMENT PLAN	115.052
ROYAL BANK OF SCOTLAND PLC AS TRUSTEE OF CHARIFAITH COMMON INVES	28.230
THE ROYAL BANK OF SCOTLAND PLC TRUSTEE OF THE BLACKROCK UK EQUITY FUND	745.396
THE ROYAL BANK OF SCOTLAND PLC AS TRUSTEE OF THE BLACKROCK GLOBAL EQUITY FUND	679.033
ADVANCED SERIES TRUST-AST T.ROWE PRICE DIVERSIFIED REAL GROWTH	525
ALLIED WORLD ASSURANCE COMPANY HOLDINGS LTD	122.060
ARROWSTREET GLOBAL EQUITY GBP	123.180
CANSO CORPORATE SECURITIES FUND	10.600
LYSANDER BALANCED FUND	93.670
LYSANDER EQUITY FUND	2.593
CANSO SELECT OPPORTUNITIES FUND	539.400
SISTERS OF CHARITY OF LEAVENWORTH HEALTH SVCS CORP MASTER TRUST	67.432
SISTERS OF CHARITY OF LEAVENWORTH HEALTH SYSTEM MASTER TRUST	209.751
CARLETON UNIVERSITY RETIREMENT PLAN	54.400
THE STATE OF CONNECTICUT ACTINGTHROUGH ITS TREASURER	763.460
THE DOMESTIC AND FOREIGN MISSIONARY SOCIETY OF THE PROTESTANT EPISCOPAL CHURCH IN THE UN	23.851
DAUGHTERS OF CHARITY OF ST VINCENT DE PAUL PROVINCE OF THE WEST	181.353
FARMERS GROUP INC.401K SAVINGS PLAN	240.892
STATE OF FLORIDA BIRTH-RELATED NEUROLOGICAL INJURY COMPENSATION ASSOCIATION	151.457
FRONTIERS INTERNATIONAL EQUITYPOOL	39.733
INTERNATIONAL EQUITY FUND (PUTNAM)	154.952
BMO MSCI EAFE HEDGED TO CAD INDEX E	249.197
KENTUCKY RETIREMENT SYSTEMS INSURANCE TRUST FUND	150.600
LAWRENCE LIVERMORE NATIONAL SECURITY, LLC AND LOS ALAMOS NATIONAL SECURITY, LLC DEFINED BENE	152.351
LAWRENCE LIVERMORE NAT SEC LLC & LOS ALAMOS NAT SEC LLC GRP	149.430
MEMORIAL HERMANN PENSION PLAN AND TRUST	17.370
MEMORIAL HERMANN HEALTH SYSTEM	45.040
BNY MELLON CORP RETIREMENT PLANS MASTER TRUST	230.222
EXPRESS SCRIPTS, INC. 401 (K) PLAN	41.425
SALVATION ARMY A GEORGIA CORPORATION	52.460
TD EUROPEAN GROWTH FUND .	73.200
FLORIDA GLOBAL EQUITY FUND LLC	27.066
UNIVERSITY OF MANITOBA PENSION PLAN (1993)	88.074
DREXEL HAMILTON CENTRE GLOBAL EQUITY FUND	19.250
CIBC INTERNATIONAL EQUITY FUND	554.610
BEWAARDER ACHMEA UNIT LINKED	97.484
MELLON INVESTMENT FUNDS ICVC NEWTON CONTINENTAL EUROPEAN FUND	655.195
MSV LIFE PLC	206.823
CHESHIRE PENSION FUND	145.343
NORTH YORKSHIRE PENSION FUND	216.300
BOSTON COMMON INTERNATIONAL SUSTAINABLE CLIMATE FUND LLC	12.670
DUKE ENERGY QUALIFIED NUCLEAR DECOMMISSIONING TRUST	535.140
SOUTHERN CALIFORNIA EDISON NUCLEAR FACILITIES CPUC DECOMMISSIONI	163.442
SDGE QUALIFIED NUCLEAR DECOM MISSIONING TRUST PARTNERSHIP	41.149
BOSTON COMMON INTERNATIONAL SOCIAL GROWTH FUND	458.595
RICHIEDENTE:GOLDMAN SACHS SEGREGATION A/C/TBC GLOBAL EQUITY ALLOCATION LONG/SHORT FUND LP	19.970
RICHIEDENTE:MORGAN STANLEY AND CO. LLC/THE BLENHEIM FUND, LLC - TRK C/O BLENHEIM CAPITAL MANAGEMENT LLC	20.000
RICHIEDENTE:SCHAUMANN DANI/PIONEER INVESTMENT MANAGEMENT SGRPA / TARGET CONTROLLO	180.053
PIONEER ASSET MANAGEMENT SA	11.427.624
AGENTE:STATE STREET BANK AND TRUST COMPANY/BRUNEI INVESTMENT AGENCY	518.011
AGENTE:JP MORGAN CHASE BANK/SAS TRUSTEE CORPORATION	71.430
AGENTE:STATE STREET BANK AND TRUST COMPANY/IBM RETIREMENT PLAN	89.734
INTERNATIONAL BANK FOR RECONSTRUCTION AND DEVELOPMENT	224.105
AGENTE:NORTHERN TRUST -LO/NORTHWESTERN UNIVERSITY	141.561
AGENTE:NORTHERN TRUST -LO/ACCIDENT COMPENSATION CORPORATION	455.200
UNISUPER	120.924
AGENTE:STATE STREET BANK AND TRUST COMPANY/CITY OF NEW YORK GROUP TRUST	11.169.161
AGENTE:STATE STREET BANK AND TRUST COMPANY/CITY OF NEW YORK GROUP TRUST	25.528
AGENTE:STATE STREET BANK AND TRUST COMPANY/SONOMA COUNTY EMPLOYEES RETIREMENT ASSOCIATION	926
AGENTE:JP MORGAN BANK LUXEM/OFI MULTI SELECT	44.889
AGENTE:NORTHERN TRUST -LO/MICROSOFT GLOBAL FINANCE LIMITED	352.051
AGENTE:STATE STREET BANK AND TRUST COMPANY/GMAM GROUP PENSION TRUST II	36.132
AGENTE:NORTHERN TRUST -LO/NEW ZEALAND SUPERANNUATION FUND	92.415
AGENTE:NORTHERN TRUST -LO/CATERPILLAR INC INVEST TRUST	94.659
AGENTE:STATE STREET BANK AND TRUST COMPANY/JOHNSON & JOHNSON PENSION & SAVINGS PLANS MASTER TRUST	2.633.300

AGENTE:STATE STREET BANK AND TRUST COMPANY/PRUDENTIAL RETIREMENT INSURANCE & ANNUITY COMPANY	10.743
AGENTE:STATE STREET BANK AND TRUST COMPANY/PRUDENTIAL RETIREMENT INSURANCE & ANNUITY COMPANY	9.377
AGENTE:STATE STREET BANK AND TRUST COMPANY/MGI FUNDS PLC	37[illegible]
MINNESOTA LIFE INSURANCE COMPANY	9[illegible]
AGENTE:STATE STREET BANK AND TRUST COMPANY/METROPOLITAN LIFE INSURANCE COMPANY	121.002
AGENTE:BNP SS SIDNEY BRANCH/ENHANCED INDEX INTERNATIONAL SHARE FUND	313.645
AGENTE:STATE STREET BANK AND TRUST COMPANY/WASHINGTON STATE INVESTMENT BOARD	64.041
AGENTE:STATE STREET BANK AND TRUST COMPANY/WORKERS COMPENSATION BOARD-ALBERTA	998.626
NEW YORK STATE DEFERRED COMPENSATION PLAN	123.544
THE BANK OF KOREA	233.993
AGENTE:STATE STREET BANK AND TRUST COMPANY/MINISTRY OF STRATEGY AND FINANCE	63.398
AGENTE:JP MORGAN BANK IRELA/GAM STAR FUND PLC	1.785.265
CANADIAN PACIFIC RAILWAY COMPANY PENSION PLAN	505.370
RICHIEDENTE:UBS AG-ZURICH SA OMNIBUS NON RESIDENT/UBS FUND MANAGEMENT (SWITZERLAND) AG	2.409.826
MINISTRY OF FINANCE OF THE REPUBLIC OF KAZAKHST	309.850
TREASURER OF THE STATE OF NORTHCAROLINAEQUITY INVESTMENT FUND POOLED	262.895
AGENTE:STATE STREET BANK AND TRUST COMPANY/FLOURISH INVESTMENT CORPORATION	489.339
AGENTE:BROWN BROTHERS HARR/THE MASTER TRUST BANK OF JAPAN LTD	439.866
AGENTE:BROWN BROTHERS HARR/THE MASTER TRUST BANK OF JAPAN LTD	113.278
ALASKA PERMANENT FUND CORPORATION	694.047
AGENTE:STATE STREET BANK AND TRUST COMPANY/KAISER FOUNDATION HOSPITALS	431.629
AGENTE:NORTHERN TRUST -LO/GUIDE STONE FUNDS - INTERNATIONAL EQUITY	77.239
AGENTE:BP2S LUXEMBOURG/GA FUND B	185.793
AGENTE:JP MORGAN CHASE BANK/PUBLIC EMPLOYEES RETIREMENT ASSOCIATION	161.354
AGENTE:JP MORGAN CHASE BANK/LABOR PENSION FUND SUPERVISORY COMMITTEE	99.100
AGENTE:JP MORGAN CHASE BANK/REXAM PENSION PLAN	136.663
AGENTE:STATE STREET BANK AND TRUST COMPANY/FEDEX CORPORATION EMPLOYEES PENSION TRUST	197.112
PUBLIC EMPLOYEES RETIREMENT SYSTEM OF NEVADA	1.391.417
PUBLIC EMPLOYEE RETIREMENT SYSTEM OF IDAHO	734.865
AGENTE:BROWN BROTHERS HARR/JAPAN TRUSTEE SERVICES BANK LTD	66.722
RICHIEDENTE:CITIBANK NA HONG KONG SA SSF-ACE-CF92/NATIONAL COUNCIL FOR SOCIAL SECURITY FUND	267.063
AGENTE:NORTHERN TRUST -LO/HALIFAX REGIONAL MUNICIPAL MASTER TRUST	25.940
AGENTE:NORTHERN TRUST -LO/MT AGREEMENT BETWEEN PFINZER&NT COMPANY	67.976
AGENTE:NORTHERN TRUST -LO/CATERPILLAR INC MASTER RETIRE TRUST	378.867
ADEPT INVESTMENT MANAGEMENT PLC	96.126
GOVERNMENT EMPLOYEES SUPERANNUATION_ BOARD	83.400
AGENTE:BNP SS SIDNEY BRANCH/FUTURE DIRECTIONS CORE INT SHARE FUND 2	183.554
AGENTE:JP MORGAN CHASE BANK/THE MASTER TRUST BANK OF JAPAN LTD	8.826.095
AGENTE:RBC INVESTOR SERVICE/ASSOCIATION BIENF RETR POL VILLE MONTREA	66.048
AGENTE:STATE STREET BANK AND TRUST COMPANY/FIDELITY RUTLAND SQUARE TR II: STRAT ADV INT MULTI-MANAGER F	20.510
AGENTE:STATE STREET BANK AND TRUST COMPANY/AMERICAN AIRLINES INC. PILOTS RET BENEFIT PROGRAM VAR INCOME	943.097
AGENTE:STATE STREET BANK AND TRUST COMPANY/MERCER NON-US CORE EQUITY FUND	325.683
THE CHRYSLER CANADA INC.CANADIAN MASTER TRUST FUND	237.649
THE HEWLETT-PACKARD COMPANY 401 (K) PLAN	329.771
AGENTE:BNP PARIBAS 2S-PARIS/CPR AM	642.902
AGENTE:NORTHERN TRUST -LO/FRESNO COUNTY EMPLOYEES RETIREMENT ASSOC	121.273
AGENTE:NORTHERN TRUST -LO/GENERAL PENSION AND SOCIAL SECURITY	98.139
AGENTE:NORTHERN TRUST -LO/CITY OF LOS ANGELES FIRE AND POLICE PLAN	61.270
AGENTE:BNP PARIBAS 2S-PARIS/AMUNDI	319.840
AGENTE:NORTHERN TRUST -LO/FOREST INDUSTRY PENSION PLAN	120.881
AGENTE:BNP PARIBAS 2S-PARIS/FRR	2.183.926
AGENTE:JP MORGAN CHASE BANK/MISSOURI EDUCATION PENSION TRUST	247.720
RICHIEDENTE:CITIBANK NA HONG KONG SA CBOSC ATF OSF-WGSS07/COLONIAL FIRST STATE INVESTMENTS LTD.	44.525
AGENTE:STATE STREET BANK AND TRUST COMPANY/KAISER PERMANENTE GROUP TRUST	356.558
AGENTE:STATE STREET BANK AND TRUST COMPANY/MERCER INTERNATIONAL EQUITY FUND	68.779
Agente: NORTHERN TRUST -LO/DFI LP EQUITY (PASSIVE)	8.381
Agente: BP2S-FRANKFURT/Universal-Investment-Gesellschaft mbH on behalf of Universal-OCO-Fonds	26.553
Numero di deleghe rappresentate dal badge: 1.991	1.881.969.051

8 Deleganti di CHIESA FRANCESCO — Tessera n° 900

	Azioni
RICHIEDENTE:ALLIANZ BANK FINANCIAL ADVISOR/ALLIANZ SPA	70.670.631
ALLIANZ FINANCE IV LUXEMBOURG SARL	45.730.320
ALLIANZ LIFE LUXEMBOURG S.A.	36.772
ALLIANZ BENELUX	59.119

	ARCALIS		118.296
	Numero di deleghe rappresentate dal badge:	5	116.615.138
9	Delegante di	COLLEONI ANGELO	Tessera n° 1236
			Azioni
	ANGELINI SANTA		4.413
			4.413
10	Deleganti di	COMPUTERSHARE SPA RAPPR. DESIGNATO EX ART. 135 UNDECIES IN PERSONA DI MONICELLI ENRICO	Tessera n° 942
			Azioni
	ROSSETTI RAUL FERNANDO		1.215
	AVZ GMBH		5.000.000
	BETRIEBSRATSFONDS DER ANGESTELLTEN DER UNICREDIT BANK AUSTRIA AG		75
	PRIVATSTIF TUNG ZUR VERWALTU NG VON ANTEILSRECHTEN		8.686.947
	PRIVATSTIFTUNG ZUR VERWALTU NG VON ANTEILSRECHTEN		1.313.053
	BANK AUSTRIA MITARBEITERINNEN PRIVATSTIFTUNG		500.268
	Numero di deleghe rappresentate dal badge:	6	15.501.558
11	Delegante di	DITARANTO ROBERTO	Tessera n° 907
			Azioni
	ROSSATTI ELSA		501
			501
12	Deleganti di	DRAGHI GIORGIO	Tessera n° 1442
			Azioni
	RICHIEDENTE:PESENTI GIAMPIERO/ITALMOBILIARE SPA		8.182.683
	SIMON FIDUCIARIA SPA		5.683.359
	LOMBARDINI IDA		916.350
	INTERNATIONAL FASHION TRADING SARL		4.107.697
	Numero di deleghe rappresentate dal badge:	4	18.890.089
13	Delegante di	GAGLIARDI GIANFRANCO	Tessera n° 1846
			Azioni
	RICHIEDENTE:DE POLI DINO/FONDAZIONE CASSAMARCA		13.983.410
			13.983.410
14	Deleganti di	GALLINGANI ALFEO	Tessera n° 2787
			Azioni
	COFIMAR S.R.L.		6.570.825
	FONDAZIONE CASSA DI RISPARMIO DI REGGIO EMILIA PIETRO MANODORI		20.600.833
	IBEF SA		11.723.694
	Numero di deleghe rappresentate dal badge:	3	38.895.352
15	Delegante di	KREKSHI FUAD	Tessera n° 2662
			Azioni
	LIBYAN INVESTMENT AUTHORITY		72.723.442
			72.723.442
16	Delegante di	MARBOT MICHELE	Tessera n° 605
			Azioni
	PISANI CLARA		17
			17
17	Delegante di	MCKINNON MALCOLM	Tessera n° 2173
			Azioni
	RICHIEDENTE:MORGAN STANLEY AND CO. INTERNATIONAL P/AABAR LUXEMBOURG SARL		271.897.991
			271.897.991
18	Deleganti di	NOTO FILIPPO	Tessera n° 2051
			Azioni

	SO.FI.COS. SOCIETA FINANZIAMENTO COSTRUTTORI SRL		14.000.000
	CAPITOLIUM SPA		570
	MANTEGNA 87 S.R.L.		31.500.000
	FINCED SRL		2.000.000
	PANTHEON 2000 SPA		460.000
	GAMMA SRL		240.000
	FINCAL S.P.A.		1.700.000
	Numero di deleghe rappresentate dal badge: 7		49.900.570
19	Delegante di **PARLATO SALVATORE**		Tessera n° 1847
			Azioni
	RICHIEDENTE:BACOCCOLI LUCIANO/REGIONE SICILIANA		9.498.513
			9.498.513
20	Delegante di **RICCI ANDREA**		Tessera n° 1751
			Azioni
	FIORUCCI MARIA EUGENIA		571
			571
21	Deleganti di **ROSANIA ELMAN**		Tessera n° 2042
			Azioni
	ACQUAVIA VITO ANTONIO		1
	GALANO PASQUALE		1.098
	GIGLIO DOMENICO		14
	NOLE' ORIANA		331
	MIMMO ANTONIO		1.428
	DELLI COLLI VALERIA		7.382
	NOTARGIACOMO GIULIA		21.371
	CAPPIELLO ANDREA		1
	ATELLA GIANFRANCO		173
	DELLI COLLI CLEMENTE		2.490
	POTENZA DONATO		1.000
	BUFANO TOMMASO		1
	CATAPANO SALVATORE		10
	OLITA ANTONIETTA		57
	ROSANIA TIZIANA		48
	SARI ANGELO		1.821
	DIODATO MARIA ROSARIA		1
	VARLOTTA CINZIA ANNAMARIA		1
	LUCIANO LIDIA		1
	VARLOTTA GIOVANNI		1
	CORDASCO DOMENICO		1
	TELESCA MARIA LUIGIA		1.057
	TELESCA GIANLUCA GIUSEPPE		17
	TELESCA FRANCESCO SAVERIO		17
	Numero di deleghe rappresentate dal badge: 24		38.322
22	Delegante di **ROSSI AGOSTINO**		Tessera n° 1569
			Azioni
	ROSSI PAOLO		1.099
			1.099
23	Delegante di **SABA MARCO**		Tessera n° 1036
			Azioni
	SAVATTERI CHRISTIAN		10
			10
24	Delegante di **SANTANGELO PAOLO**		Tessera n° 3037
			Azioni
	RICHIEDENTE:PANICCIA MASSIMO/FONDAZIONE CRTRIESTE		17.444.018
			17.444.018
25	Delegante di **SANTORO ALESSANDRO**		Tessera n° 2824
			Azioni
	PISANI RAFFAELE		23

23

26 Delegante di **SEWERYN EDYTA** Tessera n° **2864**

	Azioni
ZOLA PIER LUIGI	**3**
	3

27 Delegante di **SIBILIA CARLO** Tessera n° **606**

	Azioni
DE BONIS DONATO ANTONIO	**1**
	1

28 Delegante di **SINAGRA FAUSTO** Tessera n° **1381**

	Azioni
FONDAZIONE CASSA DI RISPARMIO DI VERONA VICENZA BELLUNO E ANCONA	**202.808.472**
	202.808.472

29 Deleganti di **VENEZIA ANNAPAOLA** Tessera n° **1547**

	Azioni
MEDIOBANCA BANCA DI CREDITO FINANZIARIO SPA	**4.182.510**
AVIVA LIFE SPA	**30.257**
FONDAZIONE CASSA DI RISPARMIO DI TORINO	**145.099.006**
EUROVITA ASSICURAZIONI SPA	**378.549**
RICHIEDENTE:GROS-PIETRO GIAN MARIA/PERSEO SPA	**2.224.465**
AVIVA ITALIA SPA	**502**
AVIVA VIE	**8.686.712**
AVIVA GROUP HOLDINGS LIMITED	**16.293.969**
Numero di deleghe rappresentate dal badge: 8	**176.895.970**

30 Deleganti di **ZAPPI ELENA** Tessera n° **3035**

	Azioni
GENERALI ESPANA SA DE SEGUROS Y REASEGUROS	**183.104**
ALLEANZA ASSICURAZIONI SPA - SGR ALLT ALME AZIONARIO	**22.937**
ASSICURAZIONI GENERALI S.P.A. UK BRANCH - SGR AG UK PAT DANN	**22.750**
GENERTEL S.P.A. - SGR GENERTEL	**73.200**
D.A.S. DIFESA AUTOMOBILISTICA SINISTRI SPA - SGR DAS DANNI	**12.750**
GENERALI ITALIA SPA - SGR AG NOLIFE DI INS	**91.500**
GENERTELLIFE SPA - SGR GL COLLETTIVE	**14.187**
GENERTELLIFE SPA - SGR GL AZ. PREVIDENZA	**11.536**
GENERTELLIFE SPA - SGR GL DIN PREVIDENZA	**154.409**
GENERTELLIFE SPA - SGR GL AZ. ITALIA PREVIDENZA	**18.000**
GENERTELLIFE SPA - SGR RIALTO EQUITY	**1.761.106**
GENERALI ITALIA SPA - SGR ALLT DANNI	**1.242.500**
GENERALI ITALIA SPA - SGR INA F.PENS. BILANCIATO	**31.425**
GENERALI ITALIA SPA - SGR INA PENS. CRESCITA	**85.442**
GENERALI ITALIA SPA - SGR AG PREV GL BOND	**45.654**
GENERALI ITALIA SPA - SGR AG PREV GL CAPITAL	**109.505**
GENERALI ITALIA - SGR AG PREV VL GB+	**23.000**
GENERALI ITALIA SPA - SGR AG PREV VL GCAPITAL	**158.723**
GENERALI ITALIA SPA - SGR AG PREV GL BALANCE	**42.818**
GENERALI ITALIA SPA - SGR AG PREV VL GBALANCE	**14.472**
GENERALI ITALIA SPA - SGR INA NUOVA MONETA FORTE	**3.846.565**
GENERALI ITALIA SPA - SGR INA EURO FORTE	**1.350.945**
GENERALI ITALIA SPA - SGR INA EURO FORTE	**1.573.239**
GENERALI ITALIA SPA - SGR AG GS GESAV	**882.850**
GENERALI ITALIA SPA - SGR AG GS GESAV HIGH YIELD	**42.564**
GENERALI ITALIA SPA - SGR ALLT RISPAV	**260.870**
GENERALI ITALIA SPA - SGR ALLT ROYAL FUND	**34.800**
GENERALI ITALIA SPA - SGR ALLT ROYAL PLUS	**7.500**
GENERALI ITALIA SPA - SGR ALLT AURIS	**91.089**
GENERALI ITALIA SPA - SGR INA EURFOR MERCATI	**77.540**
GENERALI ITALIA SPA - SGR AG EURO BLUE CHIPS	**177.107**
GENERALI ITALIA SPA - SGR AG GLOBAL BOND	**35.032**
GENERALI ITALIA SPA - SGR AG ITALIAN EQUITY	**360.000**
GENERALI ITALIA SPA - SGR AG GLOBAL EQUITY	**255.569**
GENERALI ITALIA SPA - SGR INA FORZA 5	**1.278**
GENERALI ITALIA SPA - SGR INA FORZA 6	**6.517**

GENERALI ITALIA SPA - SGR INA FORZA 7	20.913
GENERALI ITALIA SPA - SGR AG EUROPEAN EQUITY	81.347
GENERALI ITALIA SPA - SGR INA CRESC PREVIDENZA	93.638
ALLEANZA ASSICURAZIONI SPA - SGR ALLT ALME BILANCIATO	16.008
ALLEANZA ASSICURAZIONI SPA - SGR ALLT EUR SGIORGIO	335.140
ALLEANZA ASSICURAZIONI SPA - SGR ALLT ALLE BILANCIATA	150.471
ALLEANZA ASSICURAZIONI SPA - SGR ALLT ALLE AZIONARIA	185.220
GENERALI ITALIA SPA - SGR INA MONETA FORTE	198.639
GENERALI ITALIA S.P.A.	6.661
E-CIE VIE EUROSSIMA	5.014.024
Numero di deleghe rappresentate dal badge: 46	19.083.544



Allegato "A2" all'atto n. 9668/6571

UniCredit S.p.A.

Assemblea Straordinaria

Elenco soci titolari di azioni ordinarie, intervenuti all'assemblea tenutasi il 13/05/2014 in unica convocazione.
Il rilascio delle deleghe è avvenuto nel rispetto della norma di cui all'articolo 2372 del codice civile.

PRESENTI IN/PER

Proprio	Delega			
1	0	AGRIFRUIT SRL	7.000	0
		in persona di BIASIN PAOLO		
-1	0	AGRIFRUIT SRL	-7.000	0
		in persona di BIASIN PAOLO		
0	14	AGRIMANO SALVATORE	0	181.638.269
0	2	AL ASHHAB ALI	0	168.529.755
1	1	ANGELETTI FRANCO	20	20
-1	-1	ANGELETTI FRANCO	-20	-20
1	0	ANTOLINI GIOVANNI	17.500	0
-1	0	ANTOLINI GIOVANNI	-17.500	0
0	226	ASSOCIAZIONE DEI PICCOLI AZIONISTI UNICREDIT AZIONE UNICREDI T IN PERSONA DI CASSARA` AGOSTINO	0	298.186
1	0	BADOLATI AURELIO GIUSEPPE	7.308	0
-1	0	BADOLATI AURELIO GIUSEPPE	-7.308	0
0	1	BARDIN ROMOLO	0	173.685.000
1	0	BERTANI PIER GIORGIO	1.000	0
-1	0	BERTANI PIER GIORGIO	-1.000	0
0	1	BIELEWICZ JERZY CEZARY	0	6
0	-1	BIELEWICZ JERZY CEZARY	0	-6
1	0	BONINI BARBARA	1.219	0
1	0	BOVE KATRIN	1	0
-1	0	BOVE KATRIN	-1	0
0	1.991	CARDARELLI ANGELO	0	1.881.969.05
0	1	CARLINI VALENTINA	0	2.253
0	-1	CARLINI VALENTINA	0	-2.253
1	0	CAROLLO PIERLUIGI	2.324	0
1	0	CECCARELLI CLAUDIO	21	0
-1	0	CECCARELLI CLAUDIO	-21	0
0	5	CHIESA FRANCESCO	0	116.615.138
1	0	CHIURAZZI LUIGI	2.445	0
		Il prof. Chiurazzi Luigi si presenta in qualità di presidente dell'associazione APAI APAUC		
-1	0	CHIURAZZI LUIGI	-2.445	0
		Il prof. Chiurazzi Luigi si presenta in qualità di presidente dell'associazione APAI APAUC		
1	0	CINOTTI EDDA	201	0
-1	0	CINOTTI EDDA	-201	0
1	0	CODA ZABET FRANCESCO	2.450	0
-1	0	CODA ZABET FRANCESCO	-2.450	0
0	1	COLLEONI ANGELO	0	4.413
0	-1	COLLEONI ANGELO	0	-4.413
0	6	COMPUTERSHARE SPA RAPPR. DESIGNATO EX ART. 135 UNDECIES IN PERSONA DI MONICELLI ENRICO	0	15.501.558
1	0	CORSO ROSARIO	6.000	0
-1	0	CORSO ROSARIO	-6.000	0
1	0	D'ALESSANDRO RAFFAELE	42	0
-1	0	D'ALESSANDRO RAFFAELE	-42	0
1	0	D'AMATO CARMELA	1.000	0
-1	0	D'AMATO CARMELA	-1.000	0
1	0	DI STEFANO GIULIANO	57	0
-1	0	DI STEFANO GIULIANO	-57	0
1	0	DISCANNO FRANCESCO	100	0
-1	0	DISCANNO FRANCESCO	-100	0
1	1	DITARANTO ROBERTO	100	501
1	0	DOBRILLA RICCARDO	3	0
-1	0	DOBRILLA RICCARDO	-3	0
1	0	DOMINA FRANCESCO PAOLO	500	0
-1	0	DOMINA FRANCESCO PAOLO	-500	0
0	4	DRAGHI GIORGIO	0	18.890.089
1	0	FIORENTINI GIANLUCA	813	0
-1	0	FIORENTINI GIANLUCA	-813	0
1	0	FIORENTINI GIANMARIO	3	0
-1	0	FIORENTINI GIANMARIO	-3	0
0	1	GAGLIARDI GIANFRANCO	0	13.983.410
0	3	GALLINGANI ALFEO	0	38.895.352
0	1	KREKSHI FUAD	0	72.723.442
0	-1	KREKSHI FUAD	0	-72.723.442
1	0	LA BANCA NADIA	1	0
-1	0	LA BANCA NADIA	-1	0
1	0	LA VERDE LUCIO	1.750	0
1	0	LAGANI GIUSEPPE	3.672	0

Elenco soci titolari di azioni ordinarie, intervenuti all'assemblea tenutasi il 13/05/2014 in unica convocazione.
Il rilascio delle deleghe è avvenuto nel rispetto della norma di cui all'articolo 2372 del codice civile.

PRESENTI IN/PER			AZIONI	
Proprio	Delega		In proprio	Per delega
-1	0	LAGANI GIUSEPPE	-3.672	0
1	0	LAGANI PIERFRANCESCO	700	0
-1	0	LAGANI PIERFRANCESCO	-700	0
1	0	LEOPARDO GIUSEPPE	1.000	0
-1	0	LEOPARDO GIUSEPPE	-1.000	0
1	0	LOIZZI GERMANA	1	0
-1	0	LOIZZI GERMANA	-1	0
1	0	LOMBARDI GIANFRANCO	5.350	0
1	0	LUCYSOCIETA` SEMPLICE in persona di RAMOJNO ERNESTO	100.000	0
-1	0	LUCYSOCIETA` SEMPLICE in persona di RAMOJNO ERNESTO	-100.000	0
0	1	MARBOT MICHELE	0	17
0	-1	MARBOT MICHELE	0	-17
1	0	MARINO TOMMASO	1	0
-1	0	MARINO TOMMASO	-1	0
1	0	MARTINI MAURIZIO	500	0
-1	0	MARTINI MAURIZIO	-500	0
1	0	MASELLA CARLO	1.382	0
-1	0	MASELLA CARLO	-1.382	0
1	0	MAZZARANI MARIO	3.000	0
-1	0	MAZZARANI MARIO	-3.000	0
0	1	MCKINNON MALCOLM	0	271.897.991
1	0	NOTARFONZO ARNALDO	3.000	0
0	7	NOTO FILIPPO	0	49.900.570
1	0	PACIFICO RICCARDO	5	0
-1	0	PACIFICO RICCARDO	-5	0
1	0	PANEBIANCO GIOVANNI	4.000	0
-1	0	PANEBIANCO GIOVANNI	-4.000	0
1	0	PANZERI EMILIO	5.500	0
-1	0	PANZERI EMILIO	-5.500	0
0	1	PARLATO SALVATORE	0	9.498.513
1	0	PEDERSOLI LANFRANCO	744	0
1	0	PIERETTI CARLO	27	0
-1	0	PIERETTI CARLO	-27	0
0	1	RICCI ANDREA	0	571
0	-1	RICCI ANDREA	0	-571
0	24	ROSANIA ELMAN	0	38.322
1	1	ROSSI AGOSTINO	400	1.099
-1	-1	ROSSI AGOSTINO	-400	-1.099
1	0	ROVEDA ADALBERTO	201	0
-1	0	ROVEDA ADALBERTO	-201	0
1	0	RUFINI MAURO	807	0
-1	0	RUFINI MAURO	-807	0
0	1	SABA MARCO	0	10
0	-1	SABA MARCO	0	-10
1	0	SANGIORGI STEFANO	10	0
-1	0	SANGIORGI STEFANO	-10	0
0	1	SANTANGELO PAOLO	0	17.444.018
0	1	SANTORO ALESSANDRO	0	23
0	-1	SANTORO ALESSANDRO	0	-23
1	0	SANTORO FRANCESCO	10	0
-1	0	SANTORO FRANCESCO	-10	0
1	0	SERRA VINCENZO	473	0
-1	0	SERRA VINCENZO	-473	0
0	1	SEWERYN EDYTA	0	3
0	-1	SEWERYN EDYTA	0	-3
0	1	SIBILIA CARLO	0	1
0	-1	SIBILIA CARLO	0	-1
0	1	SINAGRA FAUSTO	0	202.808.472
1	0	SONNESSA ALFREDO	10	0
1	0	TEATRI E UMANESIMO LATINO S.P.A. in persona di GAGLIARDI GIANFRANCO	93.408	0
1	0	TROISI CARLO	1.064	0
-1	0	TROISI CARLO	-1.064	0
1	0	VALENTINI FILIPPO	815	0
1	0	VALLE GIUSEPPE	1	0
-1	0	VALLE GIUSEPPE	-1	0
0	8	VENEZIA ANNAPAOLA	0	176.895.970

Elenco soci titolari di azioni ordinarie, intervenuti all'assemblea tenutasi il 13/05/2014 in unica convocazione.
Il rilascio delle deleghe è avvenuto nel rispetto della norma di cui all'articolo 2372 del codice civile.

PRESENTI IN/PER Proprio	Delega		In proprio	Per delega
0	46	ZAPPI ELENA	0	10.083.544
10	2.343	Apertura Assemblea	108.720	3.357.573.709
		TOTALE COMPLESSIVO:	3.357.682.429	
		Intervenuti/allontanatisi successivamente:		
-1	0	LA VERDE LUCIO	-1.750	0
9	2.343	Aumento di capitale a titolo gratuito	106.970	3.357.573.709
		TOTALE COMPLESSIVO:	3.357.680.679	
		Intervenuti/allontanatisi successivamente:		
9	2.343	Modifiche articolo 8 dello Statuto Sociale	106.970	3.357.573.709
		TOTALE COMPLESSIVO:	3.357.680.679	
		Intervenuti/allontanatisi successivamente:		
9	2.343	Delega al CdA aumento gratuito capitale sociale	106.970	3.357.573.709
		TOTALE COMPLESSIVO:	3.357.680.679	

UniCredit S.p.A.
Assemblea Straordinaria
in unica convocazione
*** ELENCO DELEGANTI ***

1	Deleganti di	**AGRIMANO SALVATORE**	Tessera n° 2602
			Azioni
	CARIMONTE HOLDING SPA		128.093.750
	di cui 22.000.000 in garanzia a JPMORGAN SECURITIES PLC		
	COLAIACOVO PASQUALE		8.504
	COLAIACOVO GIOVANNI		47.850
	COLAIACOVO CARLO		80.000
	VOTANO LINA		15.288
	COLAIACOVO FRANCESCA		42.356
	COLAIACOVO PAOLA		17.837
	RICHIEDENTE:GIUSTI MASSIMO/FONDAZIONE CASSA DI RISPARMIO DI MODENA		30.000.000
	di cui 1.800.000 in garanzia a U.B.S.		
	RICHIEDENTE:SILVANI AGOSTINO/FONDAZIONE CASSA DI RISPARMIO DI PERUGIA		19.603.284
	COLAIACOVO CRISTINA		8.541
	RICHIEDENTE:COLAIACOVO PASQUALE/FINANCO SRL		3.035.676
	GIOVANNI COLAIACOVO HOLDING S.R.L.		300.000
	RICHIEDENTE:COLAIACOVO FRANCO/FRANCO COLAIACOVO GOLD S.A.P.A		30.000
	CARLO COLAIACOVO HOLDING S.R.L.		334.693
	Numero di deleghe rappresentate dal badge:	14	181.638.269
2	Deleganti di	**AL ASHHAB ALI**	Tessera n° 3181
			Azioni
	LIBYAN FOREIGN BANK		16.294.837
	CENTRAL BANK OF LIBYA		152.234.918
	Numero di deleghe rappresentate dal badge:	2	168.529.755
3	Delegante di	**ANGELETTI FRANCO**	Tessera n° 1488
			Azioni
	ONOFRI MARIA		20
			20
4	Deleganti di	**ASSOCIAZIONE DEI PICCOLI AZIONISTI UNICREDIT AZIONE UNICREDI T IN PERSONA DI CASSARA` AGOSTINO**	Tessera n° 1811
			Azioni
	MINET LUIGI		897
	MIRANDOLA GIANCARLO		100
	RENZETTI VANDA		504
	BATTAGLINI NEVIO		6.270
	ELEFANTE MARIO		690
	BERGO RENZO		5.000
	CISOTTO BRUNO		1.098
	DE STEFANI MARIO		354
	SANTAGATA PIETRO		100
	PEZZI PAOLO		4.000
	MIRAGLIA MAURIZIO		433
	LONGO FULVIO		10.000
	IVALDI GIULIO		303
	ZAMAI LUISA		385
	DELLA GIUSTINA LUCIANO		57
	SANSON ROBERTO		827
	OCCHIPINTI AURELIO		5.600
	BAIOCCHI SILVANA		150
	SAVIO ROBERTO		15.000
	PEZZIMENTI DOMENICO		7.503
	ZANGARA GIORGIO		1.000
	AMADORI ALESSIO		4.507
	MENSIO CARLA		57
	CUCCOVILLO FRANCESCO		501
	PESALOVO GIORGIO		1.044
	DE BONA IVANO		1
	BADANO MASSIMO		389
	BASSI GRAZIANO		1.563
	GUERRIERI STEFANO		3.000
	ADONIDE ALBERTO		4.030
	SECCHI CATERINA		335
	NARDIN MARIA		318
	BOTTEGA IRMA		1.038
	LOMBARDI LUCIA FILOMENA		10
	PICCIONE GIUSEPPE		50
	CEPPA MAURO		1.597

PATRIZIO PATRIZIA	106
GIANNANDREA PASQUALE ROCCO	8
LAMPANI GIUSEPPINA	43
GRILLINI STEFANO	987
DALLA VILLA PAOLO FELICE	1.120
RUFFINI GIANCARLO	512
FRANCHI DANIELA	162
BARBATO ANTONIO	23.967
DALLA CIA AGOSTINO	2.432
MIGONE RICCARDO	6.200
PUNGETTI BARBARA	10
BARONETTO SUSANNA	1.034
BEVACQUA GIUSEPPE	330
FOLLINI MASSIMO	335
DENTATO MARCO	6.306
TUCCELLA DINA	1.379
ZEN ANDREA	11.404
SALVADOR GIOVANNI	350
GROSSO FABRIZIO	2.600
COMIOTTO FAUSTO	2.157
FURLAN MONICA	2.400
PASSALACQUA SALVATORE	963
MACARIO MASSIMO	4.183
LEGRENZI ROBERTO	650
RIVANERA PAOLO	2.160
ROSADA ANTONELLA ELENA	557
VENTURI ROBERTO	1.691
DE BON ADRIANO	1.155
GALASSO CARLO	4.800
VISINTIN LIVIO	50
TROMBINI ANDREA	490
FILIPPONE FABRIZIO	20
ARSIE CLAUDIA	4.324
MANCIA STEFANO	768
DAL POS EMANUELA	150
CASONATO SONIA	1.379
PERAZZETTA FRANCESCO	1.532
D'ALESSIO GABRIELLA	477
DE POLLO CRISTINA	10
LAGNESE ANNA	4.500
VERTUCCIO ANGELINA	650
BALANZA ALESSANDRO	1.728
ZUNINO ROBERTO	450
GAGLIARDI ENZA	385
COSER DIEGO	3.638
STEFANINI CRISTIANO ROLANDO	900
DAL FARRA PATRICK	100
SANSONE FRANCESCA CECILIA	679
SELVETTI STEFANO	23
TASSONE NORMA	609
CASAVECCHIA FULCIO	617
PETRELLI VINCENZO	10
CERONI ANNA	554
CESARI RICCARDO	2.529
SANSON MANUEL	420
ESPOSITO STEFANO	1.573
PARMEGGIANI PIER ANDREA	600
CHIOZZI ANDREA	1.000
MONTANARI SIMONA	609
BUSACCHI SALSINI GHELLI DANIELE	234
SACCHETTI SIMONA	215
FORNAROLA SIMONA	469
CESARI RENZO	6.259
MORDENTI ILARIO	1.973
CAVICCHI NATIA	297
CAPODAGLIO GIUSEPPE	1.734
BONI MAURIZIO	2.421
BELLUZZI CARLO	518
MALACARNE GIOVANNI	2.500
NALDI LUCA	387
GUERRINI PAOLO	500
GATTAMORTA GIULIANO	755
COMELLINI CORRADO	405
MORUZZI ANDREA	2.310

UniCredit S.p.A.
Assemblea Straordinaria
in unica convocazione
* ELENCO DELEGANTI *



GOZZI MAURO	510
BOSCHI FULVIO	1.000
BATTAGLIA GIOVANNI	1.004
BENINI VINCENZO	3.255
DOIMO FLAVIO	608
PERUZZO DORIANO	970
SDRIGOTTI VERENA	705
BACCOLINI SIMONA	1.305
BENTIVOGLI FEDERICA	84
CANALI PAOLO	1.185
COREA ELISABETTA	620
CORVINI CRISTINA	414
DONADELLO DANIELE	50
D'ERRICO FRANCESCO GIUSEPPE	10
FACCHINI CHIARA	317
GAIARSA NICOLA	10
MELONI ESTER	118
MINGARELLI ALBERTO	625
BIASI DANIELA	283
AROSIO GIULIANO	203
MAGLIOZZI STEFANO	573
BENENTI ANTONIO	75
DRAGONETTI CRISTINA MADDALENA	87
AGRETTI SILVIA	118
PAPINI FILIPPO	261
AVANZINI GIULIA	1.128
BAROZZI CLAUDIO	728
DAIMA ELEONORA ROSSELLA	192
CUNIBERTI SILVIA	57
PAMPINI ANGELO	3.681
PINTO ANTONIO	705
LORENZONI FERRUCCIO	600
GIUST SILVANO	11.108
CENSONI GIOVANNI	3.000
NARDONE GERARDO	13
FILIPPONE CAMILLO	324
CIELO GIOVANNA	155
CASSARA AGOSTINO	1.500
ARGANESE VINCENZA	210
ROVIELLO ROBERTA	396
FORTE DONATO	27
SEVERI MARIO	2.439
BARBATO GIUSEPPE	179
DIRCREDITO	60
VERDENELLI VITTORIO	694
ROMANO BIAGIO	262
BALDASSERINI PAOLO	1.455
CINTI SANDRA	69
VALENTE FRANCO	69
BERSANTI CARLA	23
PERGOLA ARMANDO	23
ARAGOSA SALVATORE	23
EVANGELISTA LUISA	23
URBANI FRANCESCA ROMANA	23
MADONNA SAVIO	19
GIACOMINI CLAUDIO	35
MONTRONE RICCARDO	69
FELICINI CORRADO	23
GHERARDI CINZIA	489
RUSSO GIUSEPPE	23
FARES ROBERTO	23
STROPPA CLAUDIO	1
RUSSO MARIA ELENA	27
TICCA GIAN CARLO	81
MAFFEI CINZIA	81
PALOMBO GIANNA	300
OPIZZI WALTER	27
POLTRONERI EZIO	23
SACCO GIOVANNI	2.000
DE MICHELE FLAVIO MICHELE	10
GORINI MASSIMO	200
DE GIORGI ROSANNA	3.150
MAURI MAURO SERGIO	943
ANTONUCCI MARIA	23

FORTINI GIOVAMBATTISTA	1.379
GRAMAGLIA MARIO	81
ACIERNO MARIO	27
DE SANTIS NICOLA	27
CALABRESE RAFFAELE	1.000
MARCHESI IGNAZIO	69
TULONE ALESSANDRA	10
D'OVIDIO FRANCESCO	646
TRESOLDI DARIO	1.310
PACIOCCO DONATELLA	180
POLASTRI DAVIDE	1.313
TAMPONE VINCENZO	50
DEL SORBO VALERIO	355
CENSONI RENATO	900
BONAVIA BARBARA	120
PRESENTI FEDERICO RODOLFO	186
MANCINI ANTONIO	3.000
LA MOTTA GIUSEPPE	690
MANTOVANI MANUEL	400
ALINOVI DAVIDE	4.011
CHIEPPI ROBERTO	300
LUCARELLI PAOLO	10
MORTARA MARIO	2.981
ZANATTA ALBERTO	705
FUSCO RAFFAELE	100
PISCITELLI RAFFAELE	2.664
ALBINI MAURO	300
DE BELLIS FRANCO	144
CENSONI ROBERTO	500
AMMENDOLA LUIGI	497
VITRANO MARIO	7.500
PALMIERI FULVIA	20
DE COLLIBUS FRANCESCO MARIA	500
ARIENZO SIMONE	10
VALENTE GAETANO	1.600
GASPAROTTO EVA	592
PALMIERI CARLO	20
CONSALVI CLARA ERMELINDA	20
MANSERVISI CLAUDIO	1.000
DI CRESCE GABRIELLA	118
ZANOTTO CONTINO VIERMINO LILIANA	335
CRISTOFORI PAOLO	50
Numero di deleghe rappresentate dal badge: 226	298.186

5 Delegante di **BARDIN ROMOLO** — Tessera n° 671

	Azioni
DELFIN S.A.R.L.	173.685.000
	173.685.000

6 Delegante di **BIELEWICZ JERZY CEZARY** — Tessera n° 625

	Azioni
RICHIEDENTE:INVEST BANCA S.P.A./D`ATRI STELLA	6
	6

7 Deleganti di **CARDARELLI ANGELO** — Tessera n° 2107

	Azioni
MLC LIMITED	19.003
AGENTE:NORTHERN TRUST -LO/BANK OF BOTSWANA	144.264
AGENTE:STATE STREET BANK AND TRUST COMPANY/SAL PENSION SCHEME	64.002
AGENTE:STATE STREET BANK AND TRUST COMPANY/COMMON TRUST ITALY FUND	4.147.382
AGENTE:NORTHERN TRUST -LO/FORD FOUNDATION	47.863
AGENTE:STATE STREET BANK AND TRUST COMPANY/SSGA GLOBAL INDEX PLUS TRUST	47.683
AGENTE:BNP PARIBAS 2S-PARIS/INVESCO ACTIONS EUROPE	634.782
AGENTE:STATE STREET BANK AND TRUST COMPANY/CITY OF TALLAHASSEE	129.270
AGENTE:JP MORGAN CHASE BANK/GOVERNMENT OF NORWAY	52.181.325
AGENTE:STATE STREET BANK AND TRUST COMPANY/BRUNEI INVESTMENT AGENCY	1.254.466
AGENTE:NORTHERN TRUST -LO/LJR LIMITED PARTNERSHIP	53.059
AGENTE:STATE STREET BANK AND TRUST COMPANY/STATE OF ALASKA RETIREMENT AND BENEFITS PLANS	135.601
AGENTE:JP MORGAN CHASE BANK/SAS TRUSTEE CORPORATION	1.607.025

AGENTE:JP MORGAN CHASE BANK/FSS TRUSTEE CORPORATION	519.383
AGENTE:JP MORGAN CHASE BANK/DURHAM COUNTY COUNCIL PENSION FUND	59.097
AGENTE:NORTHERN TRUST -LO/HONEYWELL MASTER PENSION TRUST	435.410
AGENTE:NORTHERN TRUST -LO/STANDARD CHARTERED PENSION FUND	427.150
AGENTE:JP MORGAN CHASE BANK/MINEWORKERS PENSION SCHEME	92.818
AGENTE:JP MORGAN CHASE BANK/THE BARCLAYS BANK UK RETIREMENT FUND	1.146.256
AGENTE:STATE STREET BANK AND TRUST COMPANY/GENERAL ELECTRIC PENSION TRUST	364.298
REGENTS OF THE UNIVERSITY OF MICHIGAN	84.266
AGENTE:JP MORGAN CHASE BANK/SOMERSET COUNTY COUNCIL PENSION FUND	123.121
AGENTE:JP MORGAN CHASE BANK/BRUNEI SHELL RETIREMENT BENEFIT FUND	17.500
AGENTE:NORTHERN TRUST -LO/CALIFORNIA PHYSICIAN`S SERVICE	355.392
AGENTE:STATE STREET BANK AND TRUST COMPANY/COLLEGE RETIREMENT EQUITIES FUND	3.324.900
AGENTE:JP MORGAN CHASE BANK/SHELL CONTRIBUTORY PENSION FUND	610.406
AGENTE:STATE STREET BANK AND TRUST COMPANY/THE PRUDENTIAL INSURANCE COMPANY OF AMERICA	273.493
AGENTE:BROWN BROTHERS HARR/SCHWAB INTERNATIONAL INDEX FUND	790.625
AGENTE:NORTHERN TRUST -LO/HOSPITAL AUTHORITY PROVIDENT FUND S.	474.549
AGENTE:HSBC BANK PLC/SOUTH YORKSHIRE PENSIONS AUTHORITY	695.000
AGENTE:BNP PARIBAS 2S-PARIS/CAISSE DES DEPOTS ET CONSIGNATIONS	2.747.506
AGENTE:NORTHERN TRUST -LO/ILLINOIS MUNICIPAL RETIREMENT FUND	121.703
AGENTE:STATE STREET BANK AND TRUST COMPANY/COSMOPOLITAN INVESTMENT FUND	35.468
EMPLOYEES RETIREMENT SYSTEM OF TEXAS	1.003.512
AGENTE:JP MORGAN CHASE BANK/STICHTING SHELL PENSIOENFONDS	1.120.407
AGENTE:STATE STREET BANK AND TRUST COMPANY/SACRAMENTO COUNTY EMPLOYEES RETIREMENT SYSTEM	38.973
VICTORIAN SUPERANNUATION FUND	2
FAIRFAX COUNTY UNIFORMED RETIREMENT SYSTEM	27.440
AGENTE:STATE STREET BANK AND TRUST COMPANY/RETAIL EMPLOYEES SUPERANNUATION TRUST	2.590.133
AGENTE:STATE STREET BANK AND TRUST COMPANY/IBM RETIREMENT PLAN	61.700
AGENTE:STATE STREET BANK AND TRUST COMPANY/ENERGY INSURANCE MUTUAL LIMITED	314
FCP ICARE	262
AGENTE:BNP PARIBAS 2S-PARIS/FCP BNP ACTION EUROPE	25.353
AGENTE:BNP PARIBAS 2S-PARIS/FCP SAKKARAH 6	84.000
AGENTE:STATE STREET BANK AND TRUST COMPANY/GENERAL CONFERENCE CORPORATION OF SEVENTH DAY ADVENTISTS	3.057
AGENTE:STATE STREET BANK AND TRUST COMPANY/PENSION FUND OF SUMITOMO MITSUI BANKING CORPORATION	35.946
AGENTE:STATE STREET BANK AND TRUST COMPANY/OREGON PUBLIC EMPLOYEES RETIREMENT SYSTEM	481.887
AGENTE:JP MORGAN CHASE BANK/FIDELITY INVESTMENT TRUST: DIVERSIF.	15.047.700
AGENTE:JP MORGAN CHASE BANK/AXA IRELAND PENSION FUND	84.000
AGENTE:NORTHERN TRUST -LO/TREDJE AP-FONDEN	456.591
IMPERIAL INTERNATIONAL EQUITY POOL	1.113.433
TELSTRA SUPERANNUATION SCHEME	118.564
AGENTE:STATE STREET BANK AND TRUST COMPANY/BP PENSION FUND	2.290.297
AGENTE:STATE STREET BANK AND TRUST COMPANY/ASCENSION HEALTH MASTER PENSION TRUST	572.486
INTERNATIONAL BANK FOR RECONSTRUCTION AND DEVELOPMENT	151.600
AGENTE:STATE STREET BANK AND TRUST COMPANY/CAISSE DE DEPOT ET PLACEMENT DU QUEBEC	2.993.106
AGENTE:JP MORGAN CHASE BANK/NEW YORK STATE COMMON RETIREMENT FUND	5.324.814
AGENTE:STATE STREET BANK AND TRUST COMPANY/MARYLAND STATE RETIREMENT & PENSION SYSTEM	211.003
AGENTE:JP MORGAN BANK LUXEM/T. ROWE PRICE FUNDS SICAV	12.626
AGENTE:NORTHERN TRUST -LO/CENTRAL PROVIDENT FUND BOARD	56.487
AGENTE:NORTHERN TRUST -LO/ROBUSTA FUND	593.962
AGENTE:NORTHERN TRUST -LO/SANFORD INTERNATIONAL VALUE SERIES	212.260
PUBLIC SECTOR PENSION INVESTMENT BOARD	1.278.488
AGENTE:JP MORGAN CHASE BANK/UBS GLOBAL ASSET MANAGEMENT LIFE LTD	715.054
AGENTE:STATE STREET BANK AND TRUST COMPANY/ORANGE COUNTY EMPLOYEES RETIREMENT SYSTEM	16.520
AGENTE:STATE STREET BANK AND TRUST COMPANY/THE UNIVERSITY OF HONG KONG	32.053
AGENTE:BNP PARIBAS 2S-PARIS/FCP GROUPAMA AAEXA	63.342
AGENTE:BNP PARIBAS 2S-PARIS/FCP GROUPAMA DEPANDANCE	17.859
AGENTE:HONGKONG/SHANGHAI BK/HSBC LIFE (INTERNATIONAL) LIMITED	224.311
AGENTE:JP MORGAN CHASE BANK/BUTTERFIELD TRUST (BERMUDA) LIMITED	37.970
AGENTE:JP MORGAN CHASE BANK/SHELL FOUNDATION	40.264
AGENTE:NORTHERN TRUST -LO/NORTHWESTERN UNIVERSITY	30.024
AGENTE:STATE STREET BANK AND TRUST COMPANY/EUROPE INDEX PLUS COMMON TRUST FUND	14.312
AGENTE:STATE STREET BANK AND TRUST COMPANY/CANADA PENSION PLAN INVESTMENT BOARD	7.983.856
INVESTISSEMENT TRESOR VIE	22.504
THE ROYAL BANK OF SCOTLAND GROUP PENSION FUND	931.243
AGENTE:NORTHERN TRUST -LO/THE HENRY SMITH CHARITY	165.221
AGENTE:STATE STREET BANK AND TRUST COMPANY/THE ROLLS ROYCE PENSION FUND	487.394
AGENTE:NORTHERN TRUST -LO/STICHTING PENSIOENFONDS SAGITTARIUS	170.831
AGENTE:NORTHERN TRUST -LO/FUNDO DE PENSOES	21.864

TD INTERNATIONAL INDEX FUND	100.500
AGENTE:STATE STREET BANK AND TRUST COMPANY/AMERICAN HEART ASSOCIATION	14.583
AGENTE:STATE STREET BANK AND TRUST COMPANY/MANAGED PENSION FUNDS LIMITED	6.015.801
AGENTE:STATE STREET BANK AND TRUST COMPANY/STICHTING PHILIPS PENSIOENFONDS	775.918
AGENTE:STATE STREET BANK AND TRUST COMPANY/TEACHER RETIREMENT SYSTEM OF TEXAS	395.370
AGENTE:BNP PARIBAS 2S-PARIS/FCP GAN DYNAMISME	140.000
AGENTE:BNP PARIBAS 2S-PARIS/FCP GAN EQUILIBRE	60.500
AGENTE:BNP PARIBAS 2S-PARIS/ACTIONS SELECTIONNEES SICAV	12.000
AGENTE:BNP2S /CLB CSDY/CARDIF ASSICURAZIONI SPA	1.000.000
ABP ACTIONS	1.645.057
AGENTE:STATE STREET BANK AND TRUST COMPANY/PENSION FUND ASSOCIATION FOR LOCAL GOVERNMENT OFFICIALS	224.997
AGENTE:JP MORGAN CHASE BANK/BRITISH COAL STAFF SUPERANNUATION SCHEME	875.756
AGENTE:JP MORGAN CHASE BANK/DALLAS POLICE AND FIRE PENSION SYSTEM	30.200
AGENTE:RBC INVESTOR SERVICE/EAFE EQUITY INDEX FUND	392.949
AGENTE:STATE STREET BANK AND TRUST COMPANY/CONNECTICUT GENERAL LIFE INSURANCE COMPANY	76.448
AGENTE:JP MORGAN CHASE BANK/CHURCH COMMISSIONERS FOR ENGLAND	57.894
AGENTE:JP MORGAN CHASE BANK/VANGUARD INTERNATIONAL SHARE INDEX FUND	1.539.550
AGENTE:BNP PARIBAS 2S-PARIS/WITAN INVESTMENT TRUST PLC	63.453
AGENTE:JP MORGAN CHASE BANK/BEROLINARENT DEKA	30.000
AGENTE:NORTHERN TRUST -LO/INTERNATIONAL MONETARY FUND STAFF RET.PLAN	67.160
BELL ATLANTIC MASTER TRUST	825.792
AGENTE:NORTHERN TRUST -LO/MONSANTO COMPANY MASTER TRUST	205.419
AGENTE:NORTHERN TRUST -LO/AVI CHAI FOUNDATION	20.080
TEACHERS' RETIREMENT SYSTEM OF LOUISIANA	2
AGENTE:NORTHERN TRUST -LO/PEPSICO MASTER RETIREMENT TRUST	543.429
AGENTE:JP MORGAN CHASE BANK/SBC MASTER PENSION TRUST	99.017
AGENTE:STATE STREET BANK AND TRUST COMPANY/PARTNERS HEALTHCARE SYSTEM INC	112.869
AGENTE:NORTHERN TRUST -LO/NAV CANADA PENSION PLAN	51.365
AGENTE:NORTHERN TRUST -LO/INOVA HEALTH SYSTEM FOUNDATION	291.096
AGENTE:STATE STREET BANK AND TRUST COMPANY/ASIAN DEVELOPMENT BANK	268.660
AGENTE:STATE STREET BANK AND TRUST COMPANY/THE REGENTS OF THE UNIVERSITY OF CALIFORNIA	1.804.359
EVANGELICAL LUTHERAN CHURCH IN AMERICA BOARD OF PENSIONS	100.870
AGENTE:NORTHERN TRUST -LO/STICHTING INSTITUUT GAK	2.934
AGENTE:STATE STREET BANK AND TRUST COMPANY/NORTHROP GRUMMAN PENSION MASTER TRUST	1.467.203
AGENTE:JP MORGAN CHASE BANK/SCHRODER EUROPEAN ALPHA PLUS FUND	1.689.257
AGENTE:NORTHERN TRUST -LO/ACCIDENT COMPENSATION CORPORATION	66.649
AGENTE:NORTHERN TRUST -LO/STATE UNIVERSITIES RETIREMENT SYSTEM	152.200
AGENTE:NORTHERN TRUST -LO/AMERICAN HONDA MOTOR CO RETIREMENT	196.659
SICAV EURO CAPITAL DURABLE	1.030.000
RICHIEDENTE:CITIBANK NA NEW YORK SA SDA INTERNATIONAL EQUITY INDEX FUND/SDA INTERNATIONAL EQUITY INDEX FUND	92.380
AGENTE:STATE STREET BANK AND TRUST COMPANY/ARAB BANK FOR ECONOMIC DEVELOPMENT IN AFRICA	517.517
AGENTE:RBC INVESTOR SERVICE/UNIVERSE THE CMI GLOBAL NETWORK FUND	108.381
AGENTE:RBC INVESTOR SERVICE/BRITISH COLUMBIA INV.MAN.CORPORATION	4.402.926
RICHIEDENTE:CBNY SA STATE TEACHERS RETIREMENT S/STATE TEACHERS RETIREMENT SYSTEM OF OHIO	6.666.323
UNISUPER	1
AGENTE:JP MORGAN CHASE BANK/CAZENOVE EUROPEAN FUND	1.068.722
CENTRICA COMBINED COMMON INVESTMENT FUND	302.160
AGENTE:RBC INVESTOR SERVICE/ROBECO CAPITAL GROWTH FUNDS	225.000
DELTA LLOYD INST. WERELD FONDS	75.319
AGENTE:JP MORGAN CHASE BANK/IBM PERSONAL PENSION PLAN TRUST	1.590.030
AGENTE:JP MORGAN CHASE BANK/WYOMING RETIREMENT SYSTEM	360.811
AGENTE:STATE STREET BANK AND TRUST COMPANY/JOHNSON & JOHNSON UK GROUP RETIREMENT PLAN	31.744
AGENTE:BNP PARIBAS 2S-PARIS/FCP BNP PARIBAS INDICE EURO	920.708
AGENTE:JP MORGAN CHASE BANK/EUROPACIFIC GROWTH FUND	83.284.573
AGENTE:NORTHERN TRUST -LO/BAYCARE HEALTH SYSTEM	331.960
AGENTE:STATE STREET BANK AND TRUST COMPANY/JOHN HANCOCK TRUST INTERNATIONAL EQUITY INDEX TRUST B	154.674
AGENTE:JP MORGAN BANK LUXEM/CAPITAL INTERNATIONAL FUND	376.800
AGENTE:JP MORGAN CHASE BANK/NEW PERSPECTIVE FUND INC.	10.000.000
AGENTE:STATE STREET BANK AND TRUST COMPANY/CITY OF NEW YORK GROUP TRUST	409.845
AGENTE:NORTHERN TRUST -LO/CHURCH OF ENGLAND INV FD FOR PENSION	110.761
AGENTE:NORTHERN TRUST -LO/NORTHERN INTL EQUITY INDEX FUND	1.484.254
AGENTE:NORTHERN TRUST -LO/A I DUPONT TESTAMENTARY TRUST	148.618
AGENTE:BROWN BROTHERS HARR/VANGUARD EUROPEAN STOCK INDEX FUND	10.919.121
AGENTE:BROWN BROTHERS HARR/VANGUARD TAX-MANAGED INTERNATIONAL FUND	12.979.725
AGENTE:NORTHERN TR GLB SERV/VERDIPAPIRFONDET KLP AKSJEGLOBAL 1	394.604
AGENTE:JP MORGAN CHASE BANK/TEMPLETON INTERNATIONAL FOREIGN FUND	1.896.726

AGENTE:JP MORGAN CHASE BANK/TEMPLETON GLOBAL GROWTH FUND LIMITED	124.657
AGENTE:JP MORGAN CHASE BANK/TEMPLETON GLOBAL EQUITY TRUST	2.366.694
AGENTE:JP MORGAN CHASE BANK/TEMPLETON INTERNATIONAL STOCK FUND	1.283.867
AGENTE:JP MORGAN CHASE BANK/TEMPLETON INTERNATIONAL EQUITY TRUST	987.098
AGENTE:JP MORGAN CHASE BANK/TEMPLETON FOREIGN FUND	19.581.407
AGENTE:JP MORGAN CHASE BANK/TEMPLETON GROWTH FUND INC.	29.238.098
AGENTE:HSBC BANK PLC/NUCLEAR LIABILITIES FUND LIMITED	118.131
AGENTE:NORTHERN TRUST -LO/IBM DIVERSIFIED GLOBAL EQUITY FUND	314.801
AGENTE:STATE STREET BANK AND TRUST COMPANY/STATE OF MINNESOTA	267.127
AGENTE:STATE STREET BANK AND TRUST COMPANY/FAMILY INVESTMENTS CHILD TRUST FUND	116.793
AGENTE:STATE STREET BANK AND TRUST COMPANY/WESTERN METAL INDUSTRY PENSION	171.184
AGENTE:STATE STREET BANK AND TRUST COMPANY/LAUDUS INTERNATIONAL MARKETMASTERS FUND	68.003
AGENTE:BQUE FEDERATIVE-STR/SOCIAL ACTIVE ACTIONS	43.715
AGENTE:BQUE FEDERATIVE-STR/SOCIAL ACTIVE DIVERSIFIE	21.179
AGENTE:BQUE FEDERATIVE-STR/CM VALEURS ETHIQUES	55.977
AGENTE:BQUE FEDERATIVE-STR/FCP UNI 1	44.871
AGENTE:NORTHERN TRUST -LO/RELIANT ENERGY INC. MASTER RETIREMENT TST.	91.022
AGENTE:RBC INVESTOR SERVICE/MANULIFE INTERNATIONAL EQUITY FUND	1.700.920
AGENTE:STATE STREET BANK AND TRUST COMPANY/SONOMA COUNTY EMPLOYEES RETIREMENT ASSOCIATION	7.986
AGENTE:STATE STREET BANK AND TRUST COMPANY/LONDON BOROUGH OF TOWER HAMLETS PENSION FUND	38.766
AGENTE:STATE STREET BANK AND TRUST COMPANY/XEROX CANADA EMPLOYEES RETIREMENT PLAN	83.826
AGENTE:BQUE FEDERATIVE-STR/FCP UNION EUROPE	862.491
RICHIEDENTE:CBLDN S/A PFMT/STICHTING PENSIOENFONDS METAAL EN TECHNIEK	1.818.019
RICHIEDENTE:CBHK S/A CITITST LTD TMP MPF EEF/CITITRUST LTD	299.016
TEMPLETON GLOBAL INCOME FUND	142.204
AGENTE:JP MORGAN BANK LUXEM/OFI MULTI SELECT	123.500
AGENTE:HSBC BANK PLC/HSBC EUROPEAN INDEX FUND	393.279
AGENTE:JP MORGAN CHASE BANK/TEMPLETON GLOBAL OPPORTUNITIES TRUST	1.007.079
DENVER EMPLOYEES RETIREMENT PLAN	1
AGENTE:RBC INVESTOR SERVICE/POWER CORPORATION SUPERANNUATION PLA	243.561
BAYER CORPORATION MASTER TRUST	312.086
AGENTE:BQUE FEDERATIVE-STR/FCP CAPSUGEL	6.525
AGENTE:NORTHERN TRUST -LO/NORTHERN TRUST MANAGED FUNDS	65.341
AGENTE:NORTHERN TRUST -LO/NATIONAL RAILROAD INVESTMENT TRUST	737.800
AGENTE:NORTHERN TR GLB SERV/STICHTING PENSIOENFONDS CAMPINA	492
AGENTE:BANK LOMBAR OD & C/LOMBARD ODIER DARIER HFM SA INSTITUTIONNEL-3D	152.715
RICHIEDENTE:CBNY S/A AGF WORLD BALANCED FUND/AGF WORLD BALANCED FUND	159.400
FRIENDS FIDUCIARY CORPORATION	124.030
IMPERIAL OVERSEAS EQUITY POOL	49.077
TD INTERNATIONAL EQUITY FUND	1.197.280
AGENTE:NORTHERN TRUST -LO/EMERSON ELECTRIC CO. MASTER RETIREM.	194.553
AGENTE:NORTHERN TRUST -LO/LABORERS' & RETIREMENT BOARD EMPLOYEE	280.613
AGENTE:NORTHERN TRUST -LO/QM COMMON DAILY WORLD INDEX FUND	125.731
AGENTE:NORTHERN TRUST -LO/BLUE SKY GROUP	1.182.887
AGENTE:NORTHERN TRUST -LO/MICROSOFT GLOBAL FINANCE LIMITED	712.457
AGENTE:STATE STREET BANK AND TRUST COMPANY/INTERNATIONAL MONETARY FUND	16.716
AGENTE:NORTHERN TRUST -LO/AXIOM GLOBAL EQUITY TRUST	509.248
AGENTE:NORTHERN TRUST -LO/SANFORD BERNSTEIN DELAWARE BUSINESS	183.140
AGENTE:NORTHERN TRUST -LO/SANFORD C BERNSTEIN & CO DELAWARE TS	350.370
AGENTE:STATE STREET BANK AND TRUST COMPANY/MML FOREIGN FUND	529.182
AGENTE:STATE STREET BANK AND TRUST COMPANY/PUTNAM GLOBAL EQUITY FUND	1.201.313
AGENTE:STATE STREET BANK AND TRUST COMPANY/FIDELITY INTERNATIONAL VALUE FUND	8.500
AGENTE:STATE STREET BANK AND TRUST COMPANY/FIDELITY GLOBAL FUND	199.000
AGENTE:STATE STREET BANK AND TRUST COMPANY/CONOCOPHILLIPS PENSION PLAN	135.631
AGENTE:STATE STREET BANK AND TRUST COMPANY/MFS RESEARCH INTERNATIONAL FUND	5.552.382
AGENTE:STATE STREET BANK AND TRUST COMPANY/NATIONAL PENSION SERVICE	4.375.384
AGENTE:STATE STREET BANK AND TRUST COMPANY/AXA ROSENBERG EQUITY ALPHA TRUST	4.000
AGENTE:STATE STREET BANK AND TRUST COMPANY/CONAGRA FOODS MASTER PENSION TRUST	393.357
AGENTE:STATE STREET BANK AND TRUST COMPANY/HENDERSON EUROPEAN FOCUS FUND	3.200.000
AGENTE:STATE STREET BANK AND TRUST COMPANY/WESTPAC INTERNATIONAL SHARE INDEX TRUST	209.801
AGENTE:BNP PARIBAS 2S-PARIS/CMD AGIRC DIV 3	400.000
AGENTE:JP MORGAN CHASE BANK/QANTAS SUPERANNUATION PLAN	189.320
CARPENTERS PENSION TRUST FUND OF ST.LUIS	118.389
ING TEMPLETON FOREIGN EQUITY PORTFOLIO	1.493.810
AGENTE:STATE STREET BANK AND TRUST COMPANY/CHRISTIAN SUPER	7.670
AGENTE:STATE STREET BANK AND TRUST COMPANY/PUTNAM INTERNATIONAL EQUITY FUND	1.332.359
AGENTE:JP MORGAN CHASE BANK/DEKA INVESTMENT GMBH RE DEKASPEZIAL	141.500
AGENTE:JP MORGAN CHASE BANK/DEKA INVESTMENT GMBH RE SVAM-FONDS	25.467
AGENTE:JP MORGAN CHASE BANK/SHELL AUSTRIA PENSIONSKASSE AG	52.700
AGENTE:JP MORGAN CHASE BANK/MI-FONDS 368	176.938
PREVIPOSTE	137.797

STG PFDS AHOLD	231.468
AGENTE:STATE STREET BANK AND TRUST COMPANY/GMAM GROUP PENSION TRUST II	58.500
AGENTE:JP MORGAN CHASE BANK/NATIONWIDE INTERNATIONAL INDEX FUND	573.240
AGENTE:JP MORGAN CHASE BANK/JPMORGAN INTERNATIONAL EQUITY INDEX FUND	649.022
AGENTE:JP MORGAN CHASE BANK/LOCAL INVESTMENT FUND	164.181
PREPAR CROISSANCE	138.897
AGENTE:NORTHERN TRUST -LO/NEW ZEALAND SUPERANNUATION FUND	618.602
AGENTE:NORTHERN TRUST -LO/BT PENSION SCHEME	944.772
AGENTE:JP MORGAN CHASE BANK/TEMPLETON GROWTH FUND II LIMITED	28.253
AGENTE:JP MORGAN CHASE BANK/JPMORGAN LIFE LIMITED	313.456
AGENTE:STATE STREET BANK AND TRUST COMPANY/STATE OF NEW JERSEY COMMON PENSION FUND	211.540
STATE OF WISCONSIN INVESTMENT BOARD	4
AGENTE:BQUE FEDERATIVE-STR/FCP CM ACTIONS EURO	659.666
AGENTE:BQUE FEDERATIVE-STR/1495 FCP CONTINENTAL	3.100
AGENTE:RBC INVESTOR SERVICE/CITY OF WINNIPEG CIV EMPL PENS PLAN	827.530
AGENTE:RBC INVESTOR SERVICE/THE PROV TREAS OF P PRINCE EDW ISL	453.244
AGENTE:RBC INVESTOR SERVICE/MAPLE BROWN ABBOTT INTL EQUITY TRUST	19.926
AGENTE:BQUE FEDERATIVE-STR/FREESCALE DYNAMIQUE	7.811
AGENTE:NORTHERN TRUST -LO/CATERPILLAR INC INVEST TRUST	57.800
AGENTE:BNP PARIBAS 2S-PARIS/FCP AG2R EURO ACTIONES	500.000
AGENTE:NORTHERN TRUST -LO/THE NEW YORK TIMES CO. PENSION TRUST	27.739
AGENTE:BROWN BROTHERS HARR/GMO FUNDS PLC	57.737
AGENTE:NORTHERN TRUST -LO/RABBI TST FOR LADD FURNITURE INC	2.345
AGENTE:NORTHERN TRUST -LO/UNITED NATIONS RELIEF AND WORKS FOR PALESTINIAN REFUGEES IN THE NEAR EAST	18.534
AGENTE:NORTHERN TRUST -LO/FORD MOTOR COMPANY DEFINED BENEFIT	178.840
AGENTE:NORTHERN TRUST -LO/LOCKHEED MARTIN CORP MASTER TRUST	697.100
AGENTE:NORTHERN TRUST -LO/DELAWARE PUBLIC EMPLOYEES' RETIREMEN	165.843
AGENTE:NORTHERN TRUST -LO/LA-Z-BOY INC MASTER RETIRE SAVING	14.737
AGENTE:JP MORGAN CHASE BANK/OPTIMIX WHOLESALE GLOBAL SHARE TRUST	95.803
AGENTE:STATE STREET BANK AND TRUST COMPANY/P.H. GLATFELTER COMPANY MASTER RETIREMENT TRUST	52.937
AGENTE:STATE STREET BANK AND TRUST COMPANY/ARKWRIGHT, LLC	19.968
AGENTE:STATE STREET BANK AND TRUST COMPANY/ROBERT L MCNEIL COMPLEX TRUST	174.224
AGENTE:STATE STREET BANK AND TRUST COMPANY/THE CIVIL SERVICE SUPERANNUATION FUND	47.403
AGENTE:STATE STREET BANK AND TRUST COMPANY/JOHN HANCOCK FUNDS III INTERNATIONAL CORE FUND	453.531
AGENTE:STATE STREET BANK AND TRUST COMPANY/JOHN HANCOCK FUNDS II INTERNATIONAL VALUE FUND	5.038.140
AGENTE:STATE STREET BANK AND TRUST COMPANY/BRUNSWICK UNIT 1 QUALIFIED NUCLEAR DECOMMISSIONING FUND	8.311
AGENTE:STATE STREET BANK AND TRUST COMPANY/HARRIS UNIT 1 QUALIFIED NUCLEAR DECOMMISSIONING FUND	13.370
AGENTE:STATE STREET BANK AND TRUST COMPANY/BRUNSWICK UNIT 2 QUALIFIED NUCLEAR DECOMMISSIONING FUND	11.621
AGENTE:STATE STREET BANK AND TRUST COMPANY/ROBINSON UNIT 2 QUALIFIED NUCLEAR DECOMMISSIONING FUND	10.579
AGENTE:STATE STREET BANK AND TRUST COMPANY/BT INSTITUTIONAL INTERNATIONAL SUSTAINABILITY SHARE FUND	124.263
AGENTE:STATE STREET BANK AND TRUST COMPANY/AMERICAN BEACON INTERNATIONAL EQUITY FUND	563.187
AGENTE:STATE STREET BANK AND TRUST COMPANY/MITCHELLS AND BUTLERS CIF LIMITED	63.097
AGENTE:STATE STREET BANK AND TRUST COMPANY/SPDR MSCI ACWI EX-US ETF	75.218
AGENTE:STATE STREET BANK AND TRUST COMPANY/JOHNSON & JOHNSON PENSION & SAVINGS PLANS MASTER TRUST	159.316
AGENTE:STATE STREET BANK AND TRUST COMPANY/SUNAMERICA SERIES TRUST FOREIGN VALUE PORTFOLIO	458.213
AGENTE:STATE STREET BANK AND TRUST COMPANY/SEASONS SERIES TRUST INTERNATIONAL EQUITY PORTFOLIO	758.278
AGENTE:STATE STREET BANK AND TRUST COMPANY/CONSOLIDATED EDISON RETIREMENT PLAN	436.898
AGENTE:STATE STREET BANK AND TRUST COMPANY/JANUS ADVISER INTERNATIONAL EQUITY FUND	695.952
AGENTE:STATE STREET BANK AND TRUST COMPANY/SSGA INTERNATIONAL EQUITIES INDEX TRUST	131.957
AGENTE:STATE STREET BANK AND TRUST COMPANY/SSGA WEALTH WEIGHTED GLOBAL EQUITIES INDEX TRUST	13.110
AGENTE:STATE STREET BANK AND TRUST COMPANY/SSGA MSCI EAFE INDEX FUND	344.545
AGENTE:STATE STREET BANK AND TRUST COMPANY/AARGAUISCHE PENSIONSKASSE	183.946
BELLSOUTH CORPORATION RFA VEBA TRUST	117.504
AGENTE:STATE STREET BANK AND TRUST COMPANY/STATE STREET TRUSTEES LIMITED ATF SWIP CAPITAL TRUST	308.165
AGENTE:STATE STREET BANK AND TRUST COMPANY/PRUDENTIAL RETIREMENT INSURANCE & ANNUITY COMPANY	641.083
AGENTE:STATE STREET BANK AND TRUST COMPANY/HAMILTON HEALTHCARE SYSTEM INC	88.498
AGENTE:STATE STREET BANK AND TRUST COMPANY/GE INVESTMENTS FUNDS, INC. - TOTAL RETURN FUND	171.694

AGENTE:STATE STREET BANK AND TRUST COMPANY/GLOBAL ADVANTAGE FUNDS - MAJOR MARKETS TEILFONDS	146.287
MEYER MEMORIAL TRUST	241.204
SEMPRA ENERGY PENSION MASTER TRUST	170.389
IG TEMPLETON INTERNATIONAL EQUITY FD	405.909
AGENTE:NORTHERN TRUST -LO/THE TAYSIDE SUPERANNUATION FUND	76.380
AGENTE:NORTHERN TRUST -LO/WHEELS COMMON INVESTMENT FUND	521.609
AGENTE:NORTHERN TRUST -LO/THE TIMKEN CO. COLLECTIVE INVEST. TS	472.563
KENTUCKY RETIREMENT SYSTEMS	430.600
AGENTE:JP MORGAN CHASE BANK/H.E.S.T. AUSTRALIA LIMITED	1.207.727
DEXIA ASSET MANAGEMENT	43.396
AGENTE:STATE STREET BANK AND TRUST COMPANY/ELECTRONIC DATA SYSTEMS 1994 PENSION SCHEME	371.451
AGENTE:STATE STREET BANK AND TRUST COMPANY/ELECTRONIC DATA SYSTEMS LTD RETIREMENT PLAN	1.011.728
AGENTE:STATE STREET BANK AND TRUST COMPANY/ILLINOIS STATE BOARD OF INVESTMENT	1.461.068
AGENTE:STATE STREET BANK AND TRUST COMPANY/HONG KONG HOUSING AUTHORITY	130.019
AGENTE:STATE STREET BANK AND TRUST COMPANY/CALIFORNIA PUBLIC EMPLOYEES RETIREMENT SYSTEM	4.270.155
AGENTE:STATE STREET BANK AND TRUST COMPANY/CALIFORNIA STATE TEACHERS RETIREMENT SYSTEM	6.151.008
AGENTE:STATE STREET BANK AND TRUST COMPANY/BILL AND MELINDA GATES FOUNDATION TRUST	149.279
RICHIEDENTE:CBLDN S/A STANDARD LIFE EUROP TRUST/STANDARD LIFE INVESTMENT LIMITED	2.351.686
SEI GLOBAL MASTER FUND PLC	480.480
MERCER OSS TRUST	191.977
AGENTE:JP MORGAN CHASE BANK/ITV PENSION SCHEME	144.432
AGENTE:JP MORGAN CHASE BANK/AXA-EB 510	22.465
NYKREDIT BANK A/S	5.312
AGENTE:RBC INVESTOR SERVICE/THE BOMBARDIER TRUST (UK)	292.430
AGENTE:NORTHERN TRUST -LO/IMASCO HOLDINGS INC	35.460
AGENTE:RBC INVESTOR SERVICE/DONALDSON BURSTON INTL SER-THS PARTN	251.857
AGENTE:NORTHERN TRUST -LO/JUPITER FINANCIAL OPP FUND	600.000
AGENTE:NORTHERN TRUST -LO/LA-Z-BOY FOUNDATION	4.271
AGENTE:RBC INVESTOR SERVICE/EMPL BENEF BOARD & WINNIPEG POL PENS	1.300.388
AGENTE:NORTHERN TRUST -LO/VOLUNTARY SOUTHERN CALIFORNIA EDISON	56.691
AGENTE:NORTHERN TRUST -LO/NATIONAL COUNCIL FOR SOCIAL SEC FUND	561.000
AGENTE:NORTHERN TRUST -LO/JUPITER ASSET MANAGEMENT	2.830
AGENTE:NORTHERN TRUST -LO/MF INTERNATIONAL FUND LLC	11.707
AGENTE:NORTHERN TRUST -LO/SANFORD BERNSTEIN DELAWARE TRUST	268.370
AGENTE:NORTHERN TRUST -LO/BERNSTEIN GLOBAL STYLE BLEND	61.110
AGENTE:NORTHERN TRUST -LO/FIDELITY INVEST INTL DISCOVERY FUND	9.028.600
AGENTE:NORTHERN TRUST -LO/GARD COMMON CONTRACTUAL FUND	42.473
AGENTE:STATE STREET BANK AND TRUST COMPANY/GE ASSET MANAGEMENT FUNDS PLC	511.424
AGENTE:STATE STREET BANK AND TRUST COMPANY/MGI FUNDS PLC	170.831
AGENTE:BNP PARIBAS 2S-PARIS/FCP AUDIENS A1	80.000
BANQUE DE LUXEMBOURG	259.451
BANK JULIUS BAER-ZU	501.960
AGENTE:NORTHERN TR GLB SERV/VERDIPAPI KLP AKSJEUROPA INDEKS 1	182.431
AGENTE:NORTHERN TR GLB SERV/UNIVEST	660.164
MINNESOTA LIFE INSURANCE COMPANY	60.978
AGENTE:STATE STREET BANK AND TRUST COMPANY/THE METHODIST HOSPITAL	218.566
AGENTE:STATE STREET BANK AND TRUST COMPANY/PYRAMIS SELECT GLOBAL EQUITY TRUST	141.600
AGENTE:STATE STREET BANK AND TRUST COMPANY/FIDELITY INTERNATIONAL DISCIPLINED EQUITY FUND	49.600
AGENTE:STATE STREET BANK AND TRUST COMPANY/MORGAN STANLEY FUNDS (UK) EUROPE (EX UK) EQUITY FUND'	2.898
AGENTE:STATE STREET BANK AND TRUST COMPANY/CHEVRON UK PENSION PLAN	20.900
AGENTE:STATE STREET BANK AND TRUST COMPANY/HSBC AS TRUSTEE FOR SSGA EUROPE EX UK EQUITY TRACKER FUND	140.786
AGENTE:STATE STREET BANK AND TRUST COMPANY/SPDR S&P WORLD (EX-US) ETF	240.243
AGENTE:STATE STREET BANK AND TRUST COMPANY/DWS EAFE EQUITY INDEX FUND	84.731
AGENTE:STATE STREET BANK AND TRUST COMPANY/RUSSELL INVESTMENT COMPANY II PLC	1.114.340
AGENTE:STATE STREET BANK AND TRUST COMPANY/RUSSELL INVESTMENT COMPANY PLC	848.434
AGENTE:STATE STREET BANK AND TRUST COMPANY/UBS ETF-UBS-ETF DJ EURO STOXX 50	1.661.223
AGENTE:STATE STREET BANK AND TRUST COMPANY/METROPOLITAN SERIES FUND MORGAN STANLEY EAFE INDEX PORTFOLIO	304.412
AGENTE:STATE STREET BANK AND TRUST COMPANY/AMERICAN FUNDS INSURANCE SERIES INTERNATIONAL FUND	9.894.336
AGENTE:JP MORGAN CHASE BANK/PUBLIC EMPLOYEES RETIREMENT SYSTEM OF OHIO	546.706
AGENTE:STATE STREET BANK AND TRUST COMPANY/MASSACHUSETTS BAY TRANSPORTATION AUTHORITY RETIREMENT FUND	124.300
AGENTE:STATE STREET BANK AND TRUST COMPANY/ALLIANCEBERNSTEIN TAX-MANAGED BALANCED WEALTH STRATEGY	20.220
AGENTE:STATE STREET BANK AND TRUST COMPANY/ALLIANCEBERNSTEIN TAX MANAGED WEALTH	214.510

APPRECIATION STRATEGY	
AGENTE:STATE STREET BANK AND TRUST COMPANY/SANFORD C. BERNSTEIN FUND, INC. - INTERNATIONAL PORTFOLIO	2.133.960
AGENTE:STATE STREET BANK AND TRUST COMPANY/FIDELITY ADVISOR DIVERSIFIED INTERNATIONAL FUND	1.153.000
AGENTE:STATE STREET BANK AND TRUST COMPANY/PYRAMIS SELECT INTERNATIONAL EQUITY TRUST	258.600
AGENTE:STATE STREET BANK AND TRUST COMPANY/PYRAMIS INTERNATIONAL GROWTH TRUST	260.100
AGENTE:STATE STREET BANK AND TRUST COMPANY/FIDELTY GLOBAL DISCIPLINED EQUITY FUND	184.200
AGENTE:STATE STREET BANK AND TRUST COMPANY/PUTNAM VARIABLE TRUST - PUTNAM VT GLOBAL EQUITY FUND	275.089
AGENTE:STATE STREET BANK AND TRUST COMPANY/METROPOLITAN LIFE INSURANCE COMPANY	223.832
AGENTE:BNP SS SIDNEY BRANCH/ENHANCED INDEX INTERNATIONAL SHARE FUND	444.832
AVA EUROPE 4	368.833
INDIANA UNIVERSITY FOUNDATION	85.688
AGENTE:JP MORGAN CHASE BANK/FOLKSAM OMESESIDIG SAKFORSAKRING	84.449
AGENTE:JP MORGAN CHASE BANK/FORENADE LIV GRUPPOFORSAKRING AB (PUBL)	12.906
AGENTE:JP MORGAN CHASE BANK/FRANKLIN TEMPLETON INVESTMENT FUNDS	25.353.069
REUNICA CAAM ACTIONS	87
AGENTE:JP MORGAN CHASE BANK/TEMPLETON GLOBAL STOCK TRUST	876.208
AGENTE:STATE STREET BANK AND TRUST COMPANY/WASHINGTON STATE INVESTMENT BOARD	1.694.337
AGENTE:HSBC BANK PLC/WEST YORKSHIRE PENSION FUND	889.650
AGENTE:STATE STREET BANK AND TRUST COMPANY/DODGE & COX INTERNATIONAL STOCK FUND	102.892.588
AGENTE:STATE STREET BANK AND TRUST COMPANY/AXA WORLD FUNDS	11.218.580
AGENTE:JP MORGAN CHASE BANK/VANTAGEPOINT OVERSEAS EQUITY INDEX FUND	95.396
AGENTE:STATE STREET BANK AND TRUST COMPANY/NEW ENGLANDTEAMSTERS AND TRUCKING INDUSTRY PENSION PLAN	74.704
AGENTE:STATE STREET BANK AND TRUST COMPANY/WORKERS COMPENSATION BOARD-ALBERTA	70.982
PREDICA ISR EUROPE	21.300
AGENTE:BQUE FEDERATIVE-STR/FCP HENKEL DIVERSIFIE N 1	3.250
AGENTE:BQUE FEDERATIVE-STR/1515 FCP GERARD PERRIER	3.765
AGENTE:BQUE FEDERATIVE-STR/HEINEKEN ENTREPRISE DIVERSIFIE	9.400
AGENTE:BQUE FEDERATIVE-STR/FCP DEGUSSA MIXTE	1.250
AGENTE:BQUE FEDERATIVE-STR/FCP DEGUSSA DYNAMIQUE	4.350
AGENTE:BQUE FEDERATIVE-STR/FCPE AREVA ACTIONS	117.649
AGENTE:BQUE FEDERATIVE-STR/MONSANTO ACTIONS	15.021
AGENTE:BQUE FEDERATIVE-STR/FCP MGE DYNAMIQUE EURO	11.000
OPTIMUM INTERNATIONAL FUND	324.057
AGENTE:BNP PARIBAS 2S-PARIS/FCP ACTIONS ISR	1.920.000
AGENTE:NORTHERN TRUST -LO/LOS ANGELES CITY EMPLOYEES RETIREM.	638.434
AGENTE:BNP PARIBAS 2S-PARIS/ALLIANZ GLOBAL INVESTORS FRANCE S.A	344.288
AGENTE:BNP PARIBAS 2S-PARIS/CARDIF ASSURANCE RISQUES DIVERS	90.000
AGENTE:NORTHERN TRUST -LO/LAS OLAS EQUITY PARTNERS LP	265
AGENTE:JP MORGAN CHASE BANK/NEW MEXICO STATE INVESTMENT COUNCIL	38.941
AGENTE:RBC INVESTOR SERVICE/BF&M LIFE INSURANCE COMPANY LIMITED	97.950
AGENTE:BNP PARIBAS 2S-PARIS/FCP CALCIUM QUANT	140.963
AGENTE:BNP PARIBAS 2S-PARIS/FCP DIVERSIFIE D&O CPR	172.427
AGENTE:BP2S LUXEMBOURG/PARWORLD	305.145
ING TEMPLETON GLOBAL GROWTH PORTFOLIO	1.011.434
VISION POOLED SUPERANNUATION TRUST	55.406
NEW YORK STATE DEFERRED COMPENSATION PLAN	43.494
AGENTE:HSBC BANK PLC/PRUDENTIAL ASSURANCE COMPANY LTD	5.073.691
THE BANK OF KOREA	1.197.362
BAILLIE GIFFORD EAFE FUND	7.762.931
GS TACS MARKET CONTINUOUS (INTL) LLC	403.478
ING INTERNATIONAL INDEX PORTFOLIO	553.306
AGENTE:JP MORGAN CHASE BANK/DEKA INVESTMENT GMBH RE PRODEKA	387.000
AGENTE:JP MORGAN CHASE BANK/AXA EQUITABLE LIFE INSURANCE CO	73.191
AGENTE:JP MORGAN CHASE BANK/SCHRODER GLOBAL ACTIVE VALUE FUND	258.448
NUGENT CARE	1.279
AGENTE:JP MORGAN CHASE BANK/MFS DIVERSIFIED TARGET RETURN FUND	10.270
AGENTE:STATE STREET BANK AND TRUST COMPANY/HARTFORD LIFE INSURANCE COMPANY	143.217
AGENTE:STATE STREET BANK AND TRUST COMPANY/MFS MERIDIAN FUNDS	4.494.161
AGENTE:STATE STREET BANK AND TRUST COMPANY/PUTNAM EUROPE EQUITY FUND	379.643
AGENTE:STATE STREET BANK AND TRUST COMPANY/SUN LIFE ASSURANCE COMPANY OF CANADA (U.K.) LIMITED	2.922.574
AGENTE:STATE STREET BANK AND TRUST COMPANY/RUSSELL INVESTMENT COMPANY IV PLC	697.987
AGENTE:STATE STREET BANK AND TRUST COMPANY/UBS ETF	2.616.981
AGENTE:STATE STREET BANK AND TRUST COMPANY/GOLDMAN SACHS FUNDS	138.975
AGENTE:STATE STREET BANK AND TRUST COMPANY/ALLIANZ GLOBAL INVESTORS FUND	481.019
AGENTE:STATE STREET BANK AND TRUST COMPANY/VALIC COMPANY I - FOREIGN VALUE FUND	2.482.251
AGENTE:STATE STREET BANK AND TRUST COMPANY/GMAM INVESTMENT FUNDS TRUST	403.415
AGENTE:STATE STREET BANK AND TRUST COMPANY/MINISTRY OF STRATEGY AND FINANCE	763.419
AGENTE:STATE STREET BANK AND TRUST COMPANY/MFS INTERNATIONAL VALUE FUND	11.697.181



AGENTE:STATE STREET BANK AND TRUST COMPANY/PUTNAM VARIABLE TRUST - PUTNAM VT INTERNATIONAL EQUITY FUND	469.018
AGENTE:STATE STREET BANK AND TRUST COMPANY/AMERICAN INTERNATIONAL GROUP INC RETIREMENT PLAN	102.574
AGENTE:STATE STREET BANK AND TRUST COMPANY/MICROSOFT CORPORATION SAVINGS PLUS 401(K) PLAN	206.257
AGENTE:STATE STREET BANK AND TRUST COMPANY/MORGAN STANLEY EUROPEAN EQUITY FUND INC.	284.269
AGENTE:STATE STREET BANK AND TRUST COMPANY/MFS HERITAGE TRUST COMPANY COLLECTIVE INVESTMENT TRUST	456.422
AGENTE:STATE STREET BANK AND TRUST COMPANY/MULTI-STYLE, MULTI-MANAGER FUNDS PLC	118.000
AGENTE:STATE STREET BANK AND TRUST COMPANY/INTERNATIONAL INVESTMENT FUND	142.619
AGENTE:STATE STREET BANK AND TRUST COMPANY/MAINSTAY ICAP INTERNATIONAL FUND	6.090.750
AGENTE:STATE STREET BANK AND TRUST COMPANY/MAINSTAY ICAP GLOBAL FUND	135.850
AGENTE:STATE STREET BANK AND TRUST COMPANY/JOHN HANCOCK INSURANCE COMPANY OF VERMONT	21.854
AGENTE:JP MORGAN BANK IRELA/GAM STAR FUND PLC	432.221
RICHIEDENTE:CBHK S/A DIAMOND FUND/MANDATORY PROVIDENT FUND SCHEMES AUTHORITY	20.624
AGENTE:JP MORGAN CHASE BANK/TEMPLETON GLOBAL TRUST FUND	394.606
GRD 10 THS	402.170
ESSOR EUROPE	196.353
BOURBON 4	87.163
UNIVERS CNP 1	427.861
FC CARPIMKO	126.566
CNP ACP ACTIONS LT	64.454
CONCORDE 96	85.908
IXIS FLAMME	30.001
I CROISSANCE	55.697
CMD AGIRC IXIS D	211.924
ADPACTIONS	3.581
FCPE ADPARGNE	5.874
FCP ARRCO LONG TERME D	220.242
FCP NATIXIS ACTIONS EURO GROWTH	392.487
APOLLINE 1 ACTIONS	376.040
ATOUT QUANTEUROLAND	46
CAAM ACTIONS DURABLES	41.919
LION FLAMME	46.826
ATOUT EUROPE MONDE	761.487
EPARGNE PRUDENCE THALES	33.606
EVIAN A EQUILIBRE	8.426
N 1 RENDEMENT USINOR	10.515
ASSURDIX	436
FCP RL PREVOYANCE	122.421
CAAM RESA ACTIONS EURO	1.305
A.A.-DEXIA ISR	31.307
AGENTE:BQUE FEDERATIVE-STR/FCP BRONGNIART AVENIR	21.555
AGENTE:BQUE FEDERATIVE-STR/FCP GROUPE ROCHE	48.000
AGENTE:BQUE FEDERATIVE-STR/CIC SOCIALEMENT RESPONSABLE	161.384
AGENTE:NORTHERN TRUST -LO/CHRISTIAN SCHOOL PENSION AND TRUST	94.371
AGENTE:NORTHERN TRUST -LO/IBM PENSION PLAN	302.944
AGENTE:BQUE FEDERATIVE-STR/FCP ES TEMPERE	37.104
AGENTE:BQUE FEDERATIVE-STR/FCP ES GESTION EQUILIBRE	230.000
AGENTE:RBC INVESTOR SERVICE/HSBC INTERNATIONAL SELECT FUND	70.890
AGENTE:STATE STREET BANK AND TRUST COMPANY/NOVARTIS CORPORATION PENSION MASTER TRUST	20.904
AGENTE:STATE STREET BANK AND TRUST COMPANY/AMEC STAFF PENSION SCHEME	495.390
AGENTE:STATE STREET BANK AND TRUST COMPANY/CITY OF EDMONTON EQUITY UNIT TRUST	69.764
AGENTE:STATE STREET BANK AND TRUST COMPANY/SPDR S+P INTERNATIONAL FINANCIAL SECTOR ETF	15.588
AGENTE:STATE STREET BANK AND TRUST COMPANY/EURO ALPHA TILTS FUND B	181.775
UNIVERSITY OF PITTSBURGH MEDICAL CENTER SYSTE	83.084
CIBC EUROPEAN INDEX FUND .	27.583
CIBC POOLED INTERNATIONAL EQUITY INDEX FUND	27.465
ABB INC. MASTER TRUST .	20.544
COMMONWEALTH OF PENNSYLVANIA PUBLIC SCHOOL EMPLOYEES RETIREMENT SYSTEM	663.684
CANADIAN PACIFIC RAILWAY COMPANY PENSION PLAN	1.120.028
CITY OF NEW YORK DEFERRED COMPENSATION PLAN	1.674.371
KANSAS PUBLIC EMPLOYEES RETIREMENT	2
ROGERSCASEY TARGET SOLUTIONS LLC.	71.239
OPERATING ENGINEERS LOCAL 101 PENSION FUND	52.766
UPMC BASIC RETIREMENT PLAN MASTER TRUST	43.208
CERVURITE INTERNATIONAL LLC .	136.323
LVIP SSGA INTERNATIONAL INDEX FUND	652.277
CAAM ACTIONS EURO CA-MF	212.969

LV CHALLENGE	29.756
L.S. DYNAMIQUE	6.053
CAAM SELECT EURO	577.465
FCP FMS 3	102.000
SICAV LCL ACTIONS MONDE HORS EUROPE	40.000
CARP - INDO	154.959
VOCATION MARCHE ARIANESPACE CONSEIL DE SURVEILLANCE DU FCP	3.439
OACET	5.001
ECUREUIL ENERGIE	429.822
CARBP DIVERSIFIE	80.000
AREGE 2IC	60.480
MONNET	22.865
CNP ASSUR PIERRE	21.870
IXIS EURO ACTIONS	1.146.446
CNP ASSUR VALEURS	73.940
STICHTING PENSIOENFONDS UWV .	317.454
METROPOLE GESTION	13.921.000
AGENTE:BROWN BROTHERS HA-LU/FIDELITY FUNDS SICAV	18.986.122
AGENTE:BROWN BROTHERS HARR/SEI INSTITUTIONAL INTERN TRUST INTERNATI	237.126
AGENTE:BROWN BROTHERS HARR/GMO DEVELOPED WORLD STOCK FUND	85.816
AGENTE:BQUE FEDERATIVE-STR/FCP GROUPE BRIAND	2.027
AGENTE:BQUE FEDERATIVE-STR/FCPE EUROP ASSISTANCE DIVERSIFIE	11.117
AGENTE:HSBC BANK PLC/HSBC INVESTMENT FUNDS (UK) LIMITED	156.506
AGENTE:HSBC BANK PLC/HSBC LIFE (UK) LIMITED	810.026
AGENTE:NORTHERN TRUST -LO/TENNESSE CONSOLIDATED RETIREMENT SYSTEM	2.251.813
AGENTE:NORTHERN TRUST -LO/AMERICAN COLLEGE OF SURGEONS	15.562
AGENTE:BQUE FEDERATIVE-STR/FCP GAILLON 130/30	26.365
AGI FRANCE	5.301.000
MACIF GESTION	512.593
AGENTE:STATE STREET BANK AND TRUST COMPANY/EUROPE ALPHA COMMON TRUST FUND	78.345
AGENTE:STATE STREET BANK AND TRUST COMPANY/STATE STREET GLOBAL ADVISORS LUXEMBOURG SICAV	9.488
AGENTE:STATE STREET BANK AND TRUST COMPANY/SSGA WORLD INDEX EQUITY FUND	384.324
AGENTE:STATE STREET BANK AND TRUST COMPANY/SSGA ITALY INDEX EQUITY FUND	165.571
AGENTE:STATE STREET BANK AND TRUST COMPANY/SSGA EUROPE ALPHA EQUITY FUND I	42.364
AGENTE:STATE STREET BANK AND TRUST COMPANY/SSGA EMU INDEX EQUITY FUND	2.617.055
AGENTE:STATE STREET BANK AND TRUST COMPANY/SSGA FINANCIALS INDEX EQUITY FUND	31.635
AGENTE:STATE STREET BANK AND TRUST COMPANY/SSGA EUROPE INDEX EQUITY FUND	464.492
AGENTE:STATE STREET BANK AND TRUST COMPANY/ANDRA AP-FONDEN (AP2)	5.623.703
AGENTE:BROWN BROTHERS HARR/VANGUARD FTSE ALL-WORLD EX US INDEX FUND	5.023.755
AGENTE:BROWN BROTHERS HARR/SCHWAB FUNDAMENTAL INTER LARGE COMP IN F	133.807
AGENTE:BROWN BROTHERS HARR/VANGUARD GLOBAL EQUITY FUND	112.037
AGENTE:BROWN BROTHERS HARR/VANGUARD TOTAL WORLD STOCK INDEX FUND	525.958
AGENTE:HSBC BANK PLC/WEST MIDLANDS METROPOLITAN AUTHORITI	497.000
AGENTE:HSBC BANK PLC/PRUDENTIAL PENSIONS LIMITED	457.641
RICHIEDENTE:UBS AG-ZURICH SA OMNIBUS NON RESIDENT/UBS FUND MANAGEMENT (SWITZERLAND) AG	17.802
AGENTE:JP MORGAN CHASE BANK/TEMPLETON NVIT INTERNATIONAL VALUE FUND	440.610
FCP ABP PERP	66.625
ATOUT EUROLAND	1.383.054
CAAM LABEL DYNAMIQUE	37
CAAM LABEL EQUILIBRE	166
CAAM LABEL PRUDENCE	456
CDC AD-EUROPE	122.450
AGENTE:JP MORGAN CHASE BANK/AVIVA LIFE & PENSIONS UK LIMITED	415.297
ECUREUIL DYNAMIQUE +	841.191
EVOLUTIS	436.717
LA BANQUE POSTALE DE PREVOYANCE	14.425
MEDI ACTIONS	750.000
FCP NATIXIS ACTIONS EUROPEENNES	244.607
OCP EPARGNE	10.763
BLACKROCK GLOBAL FUNDS	82.863.604
LVIP DELAWARE FOUNDATION MODERATE A	30.067
AMERICAN ELECTRIC POWER MASTER RETIREMENT TRUST	516.074
BOC PENSION INVESTMENT FUND .	49.716
CONOCOPHILLIPS MASTER TRUST	135.211
AMERICAN ELECTRIC POWER SYSTEM RETIREE LIFE INSURANCE TRUST	92.754
AMERICAN ELECTRIC POWER SYSTEM RETIREE MEDICAL TRUST FOR CERTAIN UNION	136.754
FLORIDA RETIREMENT SYSTEM .	12.022.041
HJ HEINZ PENSION TRUST LIMITED.	407.431
WELLMARK INC. .	77.846
LVIP DELAWARE FOUNDATION AGGRESSIVE ALLOCATION FUND	104.538
STICHTING DEPOSITARY APG DEVELOPED MARKETS EQUITY POOL	22.918.641
IG TEMPLETON INTERNATIONAL EQUITY CLASS	84.447

JOHN DEERE PENSION TRUST .	62.491
DELAWARE VIP INTERNATIONAL VALUE EQUITY SERIES	120.462
DELAWARE INTERNATIONAL VALUE EQUITY FUND	653.366
DELAWARE MODERATE ALLOCATION PORTFOLIO	97.025
MINISTRY OF FINANCE OF THE REPUBLIC OF KAZAKHST	314.826
TREASURER OF THE STATE OF NORTHCAROLINAEQUITY INVESTMENT FUND POOLED	130.361
NATIONAL PENSIONS RESERVE FUNDCOMMISSION	502.040
ARIZONA PSPRS TRUST	1
TD EUROPEAN INDEX FUND .	36.189
ROCHE US DB PLANS MASTER TRUST	21.642
AT&T UNION WELFARE BENEFIT TRUST	205.724
AXA INVESTMENT MANAGERS PARIS	710.000
AGENTE:BNP PARIBAS 2S-PARIS/EASY ETF EURO STOXX 50	761.761
AGENTE:BQUE FEDERATIVE-STR/FREESCALE DIVERSIFIE	17.250
AGENTE:RBC INVESTOR SERVICE/FONDATION J.A. BOMBARDIER	17.959
AGENTE:BNP PARIBAS 2S-PARIS/COLISEE IFC 1 FCP	560.000
AGENTE:NORTHERN TR GLB SERV/ABU DHABI RETIREMENT PENSION FUND	228.169
AGENTE:NORTHERN TRUST -LO/MONTGOMERY COUNTY EMPLOYEES` RETIR	49.986
AGENTE:NORTHERN TRUST -LO/TRINITY COLLEGE	27.891
AGENTE:NORTHERN TRUST -LO/INTERNATIONAL MONETARY FD RET STAFF	182.268
AGENTE:BQUE FEDERATIVE-STR/FCP GAILLON SECTORIEL	30.176
AGENTE:RBC INVESTOR SERVICE/JO HAMBRO CAPITAL MANAGEMENT UMBRELLA FU	2.476.565
AGENTE:STATE STREET BANK AND TRUST COMPANY/GMO TAX-MANAGED GLOBAL BALANCED PORTFOLIO	27.455
AGENTE:STATE STREET BANK AND TRUST COMPANY/FLOURISH INVESTMENT CORPORATION	6.471.834
AGENTE:STATE STREET BANK AND TRUST COMPANY/BEST INVESTMENT CORPORATION	307.234
AGENTE:STATE STREET BANK AND TRUST COMPANY/MARCH FUND	22.364
AGENTE:STATE STREET BANK AND TRUST COMPANY/BGI MSCI EUROPE EQUITY INDEX FUND B	1.273.612
AGENTE:STATE STREET BANK AND TRUST COMPANY/BGI MSCI EAFE EQUITY INDEX NON-LENDABLE FUND B	1.570.132
AGENTE:STATE STREET BANK AND TRUST COMPANY/TEACHERS` RETIREMENT SYSTEM OF THE STATE OF ILLINOIS	610.473
AGENTE:STATE STREET BANK AND TRUST COMPANY/SPDR DJ EURO STOXX 50 ETF	10.566.107
AGENTE:DEUTSCHE BANK AG FRANKFURT/CREDIT AGRICOLE TITRES	37.555
AGENTE:NORTHERN TRUST -LO/NTGI-QM COMMON DAILY ALL COUNTRY WORLD E	151.591
AGENTE:NORTHERN TRUST -LO/SANFORD C. BERN DELAWARE BUSINESS	27.200
AGENTE:NORTHERN TRUST -LO/MOTOROLA INC PENSION PLAN	455.621
AGENTE:RBC INVESTOR SERVICE/SWISSCANTO (LU) PORTFOLIO FUND	2.038.062
AGENTE:RBC INVESTOR SERVICE/SWISSCANTO (LU) EQUITY FUND	70.000
AGENTE:STATE STREET BANK AND TRUST COMPANY/SUNSUPER SUPERANNUATION FUND	1.814.889
AGENTE:BROWN BROTHERS HARR/THE MASTER TRUST BANK OF JAPAN LTD	2.300
ING EUROPA FUND	850.922
ING INVESTMENT MANAGEMENT EUROPE NV	590.975
RICHIEDENTE:CBLDN S/A CIP-DEP AVIVA INVESTORS NORWICH UNION/AVIVA INVESTORS INTERNATIONAL INDEX TRACKING FUND	83.652
S2G	1.877.597
ETOILE GESTION	1.653.544
AGENTE:STATE STREET BANK AND TRUST COMPANY/DODGE + COX WORLDWIDE FUNDS PLC	66.630
AGENTE:STATE STREET BANK AND TRUST COMPANY/UAW RETIREE MEDICAL BENEFITS TRUST	1.946.266
AGENTE:STATE STREET BANK AND TRUST COMPANY/GOLDMAN SACHS FUNDS II	410.917
AGENTE:STATE STREET BANK AND TRUST COMPANY/MSCI EQUITY INDEX FUND B-ITALY	2.166.507
AGENTE:STATE STREET BANK AND TRUST COMPANY/BGI MSCI EMU IMI INDEX FUND B	301.635
AGENTE:STATE STREET BANK AND TRUST COMPANY/INTERNATIONAL ALPHA TILTS FUND B	491.857
AGENTE:STATE STREET BANK AND TRUST COMPANY/ABBEY LIFE ASSURANCE COMPANY LIMITED	1.386.490
ALASKA PERMANENT FUND CORPORATION	471.581
AZL FRANKLIN TEMPLETON FOUNDINGSTRATEGY PLUS FUND	364.398
HEINZ MANAGEMENT PENSION PLAN	92.805
HRK INVESTMENTS LLP	59.484
DELAWARE DIVIDEND INCOME FUND .	40.396
DELAWARE ENHANCED GLOBAL DIVIDEND AND INCOME FUND	174.470
LOUISIANA STATE EMPLOYEES` RETIREMENT SYSTEM	473.700
EMPLOYEE RETIREMENT INCOME PLANTRUST OF 3M COM	158.648
MERCY INVESTMENT SERVICES	221.871
UNITED MINE WORKERS OF AMERICA 1974 PENSION TRUST	1
OPEC FUND FOR INTERNATIONAL DEVELOPMENT	136.148
STICHTING PENSIOENFONDS HORECA & CATERING	346.796
CIBC INTERNATIONAL INDEX FUND	58.071
OIL INVESTMENT CORPORATION LTD&OIL CAS INVESTMENT	101.579
AGIRC F1	146.907
CNP ASSURANCES SA	9.390.392
A.A.-IDEAM-ISR	35.663
FCP CRN SOGE ACTIONS	191.355
FCP VILLIERS ALLEGRO	300.000
SAFRAN MIXTE	31.330

FCP RSRC DIVERSIFIE	281.127
FCP FRUCTI EUROPE FINANCIERES	5.657
FCP RSI EURO P	970.924
FCPE SAFRAN DYNAMIQUE	139.817
EGEPARGNE 2	565.269
ING BM 1 ING FINANCIALS FD	285.645
AGENTE:BNP PARIBAS 2S-PARIS/FCP VH CAAM ACTIONS	300.000
AGENTE:NORTHERN TRUST -LO/BLUE CROSS E SHIELD ASS RET BEN TST	79.814
AGENTE:NORTHERN TR GLB SERV/STICHG BEHER BEROEPVR MGR	736.370
AGENTE:BQUE FEDERATIVE-STR/OTIS EP DIVERSIFIE SOLIDAIRE	46.117
AGENTE:JP MORGAN BANK LUXEM/MORGAN STANLEY INVESTMENT FUNDS	19.306.729
AGENTE:JP MORGAN BANK LUXEM/JPMORGAN INVESTMENT FUNDS	2.257.304
AGENTE:JP MORGAN CHASE BANK/TEMPLETON WORLD FUND	11.423.784
LIBERTY BANK	90.386
AGENTE:STATE STREET BANK AND TRUST COMPANY/DEKA INVESTMENT GMBH FOR FTS-FONDS	65.675
AGENTE:STATE STREET BANK AND TRUST COMPANY/ALASKA COMMON TRUST FUND	86.281
AGENTE:STATE STREET BANK AND TRUST COMPANY/STATE FARM MUTUAL FUND TRUST, INTERNATIONAL INDEX FUND	84.507
AGENTE:STATE STREET BANK AND TRUST COMPANY/SCHWAB INTERNATIONAL EQUITY ETF	617.033
AGENTE:STATE STREET BANK AND TRUST COMPANY/ALLIANCEBERNSTEIN GLOBAL STYLE BLEND (CAD HALF-HEDGED) FUND	4.160
AGENTE:STATE STREET BANK AND TRUST COMPANY/ALLIANCEBERNSTEIN GLOBAL VALUE FUND	61.450
AGENTE:STATE STREET BANK AND TRUST COMPANY/ALLIANCEBERNSTEIN INTERNATIONAL VALUE FUND	922.980
AGENTE:STATE STREET BANK AND TRUST COMPANY/EATON VANCE TAX-MANAGED GLOBAL BUY-WRITE OPPORTUNITIES FUND	326.003
AGENTE:STATE STREET BANK AND TRUST COMPANY/WELLS FARGOMASTER TRUST DIVERSIFIED STOCK PORTFOLIO	520.469
AGENTE:STATE STREET BANK AND TRUST COMPANY/PUTNAM GLOBAL FINANCIAL FUND	47.514
AGENTE:STATE STREET BANK AND TRUST COMPANY/METZLER INVESTMENT GMBH FOR MI-FONDS 415	304.195
AGENTE:STATE STREET BANK AND TRUST COMPANY/LORD ABBETT INTERNATIONAL CORE EQUITY TRUST	103.829
AGENTE:JP MORGAN CHASE BANK/THE HARTFORD DIVERSIFIED INTERNATIONAL FUND	14.600
AGENTE:STATE STREET BANK AND TRUST COMPANY/CHEVRON MASTER PENSION TRUST	75.200
AGENTE:STATE STREET BANK AND TRUST COMPANY/SANFORD C. BERNSTEIN FUND, INC. - OVERLAY A PORTFOLIO	328.060
AGENTE:STATE STREET BANK AND TRUST COMPANY/ALLIANCEBERNSTEIN COLLECTIVE INVESTMENT TRUST SERIES	283.840
AGENTE:STATE STREET BANK AND TRUST COMPANY/GMAM GROUP PENSION TRUST III	298.561
AGENTE:STATE STREET BANK AND TRUST COMPANY/NORTHROP GRUMMAN CORPORATION VEBA MASTER TRUST I	18.890
AGENTE:STATE STREET BANK AND TRUST COMPANY/FONDS PRIVE GPD ACTIONS EAEO	1.172.341
AGENTE:STATE STREET BANK AND TRUST COMPANY/KAISER FOUNDATION HOSPITALS	29.218
AGENTE:STATE STREET BANK AND TRUST COMPANY/JOHN HANCOCK LIFE AND HEALTH INSURANCE COMPANY	199.160
AGENTE:STATE STREET BANK AND TRUST COMPANY/VALIC COMPANY I - INTERNATIONAL EQUITIES FUND	161.811
AGENTE:STATE STREET BANK AND TRUST COMPANY/VALIC COMPANY I-INTERNATIONAL GROWTH I FUND	352.700
AGENTE:STATE STREET BANK AND TRUST COMPANY/WORLD ALPHA TILTS NON-LENDABLE FUND B	10.645
AGENTE:STATE STREET BANK AND TRUST COMPANY/BLACKROCK CDN MSCI EAFE INDEX PLUS FUND	74.029
AGENTE:STATE STREET BANK AND TRUST COMPANY/ALLIANZ SUISSE - STRATEGY FUND	16.029
AGENTE:NORTHERN TRUST -LO/VOLUNTARY EMPLOYEES BENEFICIARY ASSOCIAT	19.528
AGENTE:NORTHERN TRUST -LO/1999 VOLUNTARY EMPLOYEES' BENEFICIARY	13.064
AGENTE:NORTHERN TRUST -LO/KAUST INVESTMENTS SH LIMITED	522.697
AGENTE:NORTHERN TRUST -LO/RONALD AND JOYCE NELSON	19.000
AGENTE:NORTHERN TRUST -LO/GUIDE STONE FUNDS - INTERNATIONAL EQUITY	946.139
AGENTE:NORTHERN TRUST -LO/STICHTING PENSIOENFONDS IBM NEDERL.	77.961
AGENTE:RBC INVESTOR SERVICE/BOMBARDIER TRUST(CANADA) GLOBAL EQUIT FU	568.290
AGENTE:RBC INVESTOR SERVICE/PERPETUAL SELECT INTERNAT SHARE FUND	10.000
AGENTE:RBC INVESTOR SERVICE/REGIME DE RETRAITE D HYDRO QUEBEC	205.800
AGENTE:RBC INVESTOR SERVICE/MANULIFE INTERNATIONAL EQUITY INDEX FUND	66.625
AGENTE:BNP PARIBAS 2S-PARIS/FCP REGARD ACT.CROISS.	130.000
FCP GROUPAMA EURO STOCK	661.403
AGENTE:BNP PARIBAS 2S-PARIS/FCP TA-ITA-AZIONI OBLIGAZIONI	50.958
AGENTE:BP2S LUXEMBOURG/GA FUND B	1.168.815
AGENTE:MIZUHO TRUST BKG-LUX/TRUST E CUSTODY SERVICES BANK LTD	1.287.895
RICHIEDENTE:CBHK S/A NMTB/NIK KOKUSAI-H 935034/THE NOMURA TRUST AND BANKING CO LTD	112.882
AGENTE:BNP SS SIDNEY BRANCH/FD INTERNATIONAL SHARE FUND I	67.571
BLACKROCK FUNDS INTERNATIONAL OPPORTUNITIES PORTFOLIO	1.748.746
RICHIEDENTE:CBLDN S/A SCRI RI GLOBAL ENHANCED INDEX/ROBECO INSTITUTIONEEL GLOBAL ENHANCED INDEX FONDS	30.618
RICHIEDENTE:CBNY S/A AGF GLOBAL VALUE FUND/AGF GLOBAL VALUE FUND	707.776
AGENTE:JP MORGAN CHASE BANK/IAG ASSET MANAGEMENT WORLD EQUITY TRUST	30.558

AGENTE:JP MORGAN CHASE BANK/SCHRODER GLOBAL DYNAMIC BLEND FUND	625.577
UNION INVESTMENT INSTITUTIONAL GMBH	396.000
AGENTE:JP MORGAN CHASE BANK/ALLIANZGI-FONDS DSPT	135.209
AGENTE:JP MORGAN CHASE BANK/SCHRODER DIVERSIFIED GROWTH FUND	526.410
AGENTE:JP MORGAN CHASE BANK/PETERCAM B FUND	4.102.080
AGENTE:JP MORGAN CHASE BANK/SCHRODER QEP GLOBAL CORE FUND	386.916
AFFINITY HEALTH SYSTEM RETIREMENT PLAN	41.313*
SEVENTH SWEDISH NATIONAL PENSION FUND - AP7 EQUITY FUND	3.305.847
MELLON BANK N.A. - GLOBAL CUSTODY	6.351.713
ONTARIO PENSION BOARD .	553.657
VIRGINIA RETIREMENT SYSTEM .	4
TEXAS EDUCATION AGENCY .	1
ONTARIO POWER GENERATION INC .	133.295
TEACHERS' RETIREMENT ALLOWANCESFUND	346.378
EAFE EQUITY FUND .	60.361
STICHTING PENSIOENFONDS VAN DE ABN AMBRO BANK N.V.	1.754.033
GOODRICH (UK) PENSION SCHEME	185.616
DOW UK PENSION PLAN .	64.990
LONDON BOROUGH OF CROYDON PENSION FUND	33.500
ATOUT MODERACTIONS	140.318
FCPE AMUNDI RESA ESG ACTIONS EURO	349
FCP ALTIBEST	362
CROISSANCE DIVERSIFIE	4.255
FCP CNP GGR	1
FCPE FCP REGULIER AIR LIQUIDE DEVELOPPEMENT	9.002
STRUCTURA-ASYMMETRY EUROPE EQUITIES	26.838
MULTILATERAL INVESTMENT GUARANTEE AGENCY	35.716
PRINCIPAL FUNDS INC- INTERNATIONAL GROWTH FUND	14.861
AK STEEL CORPORATION MASTER PENSION TRUST	420.034
THE PRUDENTIAL INVESTMENT PORTFOLIOS INCDRYDEN ACTIVE ALLOCATION	6.902
BNYMTD (UK) LTDAS TSTEE OF CF CANLIFE EUROPEAN UNIT TRUST	613.507
AGENTE:STATE STREET BANK AND TRUST COMPANY/WISDOMTREE DEFA FUND	122.221
PS FTSE RAFI DEVEL MAR EXUS PORT	461.914
POWERSHARES GLOBAL FUNDS IRELAND PUBLIC LIMITED COMPANY	50.177
INVESCO PERPETUAL EUROPEAN EQUITY FD	2.777.970
ING EURO STOXX 50 INDEX PORTFOLIO	1.020.040
UNIPENSION INVEST FMBA EUROPAEISKE AKTIER	198.051
UNIPENSION INVEST FMBA GLOBAL AKTIER II	63.135
PRINCIPAL FUNDS INC.-INTERNATIONAL EQUITY INDEX FUND	213.224
AGENTE:STATE STREET BANK AND TRUST COMPANY/STATE PUBLIC SECTOR SUPERANNUATION SCHEME	132.759
ING FUNDS SERVICES, LLC	91.579
NATIXIS AM	1.163.710
SOCIETE GENERALE GESTION	54.160
AGENTE:STATE STREET BANK AND TRUST COMPANY/F+C FUND	82.397
AGENTE:BROWN BROTHERS HA-LU/ING DIRECT	146.776
AGENTE:BNP PARIBAS 2S-PARIS/PRADO ACTIONS	640.000
AGENTE:BNP PARIBAS 2S-PARIS/ETHIS VALEURS	112.144
AGENTE:BQUE FEDERATIVE-STR/FCP ES DYNAMIQUE	179.484
AGENTE:NORTHERN TRUST -LO/MARY K MC QUISTON MCCAW	2.890
AGENTE:NORTHERN TRUST -LO/NT GLOBAL INVESTMENT COLL FUNDS	7.921.197
AGENTE:NORTHERN TRUST -LO/STICHTING PENSIOENFONDS VAN DE METALEKTR	2.122.881
AGENTE:NORTHERN TRUST -LO/EXELON CORPORATION PENSION MASTER RETIRE	668.398
AGENTE:NORTHERN TRUST -LO/EMPLOYEES RET FUND - CITY OF DALLAS	31.790
AGENTE:NORTHERN TRUST -LO/UFCW LOCAL 152 RETAIL MEAT PENSION FD	16.526
AGENTE:NORTHERN TRUST -LO/INTERNATIONAL EQUITY PARTNERS	63.088
RICHIEDENTE:UBS (LUXEMBOURG) SA/UBS (LUX) EQUITY SICAV	21.711
RICHIEDENTE:UBS (LUXEMBOURG) S.A. SA AIF CLIENTS/UBS (LUX) STRATEGY XTRA SICAV	45.459
AGENTE:NORTHERN TR GLB SERV/SYNTRUS ACHMEA MULTI MANAGER POOL EUROPE	179.601
AGENTE:JP MORGAN CHASE BANK/RETIREMENT PLAN FOR EMPLOYEES OF AETNA I	236.209
AGENTE:JP MORGAN CHASE BANK/SCHRODER INTERNATIONAL DIVERSIFIED VALUE	40.342
AGENTE:JP MORGAN CHASE BANK/PUBLIC EMPLOYEES RETIREMENT ASSOCIATION	653.980
AGENTE:JP MORGAN CHASE BANK/BOMBARDIER TRUST U.S. MASTER TRUST	102.190
AGENTE:JP MORGAN CHASE BANK/RETIREMENT INCOME PLAN OF SAUDI ARABIAN	58.560
AGENTE:JP MORGAN BANK LUXEM/SCHRODER INTERNATIONAL SELECTION FUND	4.527.264
AGENTE:JP MORGAN BANK IRELA/SANLAM UNIVERSAL FUNDS PUBLIC LIMITED CO	130.251
AGENTE:JP MORGAN BANK IRELA/VANGUARD INVESTMENT SERIES, PLC	5.508.782
AGENTE:JP MORGAN CHASE BANK/SHELL TRUST (BERMUDA) LTD AS TRUSTEE OF THE SHELL OVERSEAS C.P. FUND	362.742
AGENTE:JP MORGAN CHASE BANK/LABOR PENSION FUND SUPERVISORY COMMITTEE	1.923.914
AGENTE:JP MORGAN CHASE BANK/ROCKEFELLER & CO., INC	307.719
AGENTE:JP MORGAN CHASE BANK/AXA OFFSHORE MULTIMANAGER FUNDS TRUST -	11.290
AGENTE:JP MORGAN CHASE BANK/SAMPENSION INVEST AFDELING GLOBAL AKTIEN	330.685
AGENTE:JP MORGAN CHASE BANK/BANKING & PAYMENTS AUTHORITY OF TIMOR-LE	240.719

AGENTE:JP MORGAN CHASE BANK/BUREAU OF LABOR INSURANCE	528.170
AGENTE:JP MORGAN CHASE BANK/EQ ADVISORS TRUST ALLIANCEBERNSTEIN INTL	1.447.111
AGENTE:JP MORGAN CHASE BANK/THE BOEING COMPANY EMPLOYEE RETIREMENT P	30.387
AGENTE:JP MORGAN CHASE BANK/AXA PREMIER VIP TRUST - MULTIMANGER INTE	38.006
AGENTE:JP MORGAN CHASE BANK/FRANKLIN TEMPLETON VARIAB. INSURANCE	6.991.743
AGENTE:JP MORGAN CHASE BANK/STATE OF CALIFORNIA MASTER TRUST	270.005
AGENTE:JP MORGAN CHASE BANK/STATE OF WYOMING, WYOMING STATE TREASURE	193.116
AGENTE:JP MORGAN CHASE BANK/GOLDMAN SACHS TRUST - GOLDMAN SACHS STRUCTURED INTERNATIONAL TAX-MANAGED EQUITY	122.015
AGENTE:JP MORGAN CHASE BANK/SCHRODER QEP GLOBAL ACTIVE VALUE FUND	1.206.966
AGENTE:JP MORGAN CHASE BANK/KUWAIT FUND FOR ARAB ECONOMIC DEVELOPMEN	317.634
AGENTE:JP MORGAN CHASE BANK/STICHTING PENSIOENFONDS VOOR HUISARTSEN	250.728
AGENTE:JP MORGAN CHASE BANK/VANGUARD TOTAL INTERNATIONAL STOCK INDEX	25.443.512
AGENTE:NORTHERN TR GLB SERV/STICHTING DELA DEPOSITARY AND MANAGEMENT	82.071
AGENTE:NORTHERN TRUST -LO/UTAH STATE RETIREMENT SYSTEMS	767.512
AGENTE:JP MORGAN CHASE BANK/REXAM PENSION PLAN	526.043
AGENTE:JP MORGAN CHASE BANK/EQ ADVISORS TRUST- EQ/TEMPLETON GLOBAL E	680.861
AGENTE:JP MORGAN CHASE BANK/TEMPLETON INSTITUTIONAL FUNDS - FOREIGN	11.350.672
AGENTE:JP MORGAN CHASE BANK/CAPITAL WORLD GROWTH INCOME FUND INC	26.733.006
AGENTE:JP MORGAN CHASE BANK/TEMPLETON MASTER TRUST - SERIES 1	512.406
AGENTE:JP MORGAN CHASE BANK/TEMPLETON INTERNATIONAL STOCK TRUST.	741.819
AGENTE:JP MORGAN CHASE BANK/TEMPLETON GROWTH FUND, LTD.	2.851.413
AGENTE:JP MORGAN CHASE BANK/TEMPLETON MASTER TRUST - SERIES 2	114.879
AGENTE:BROWN BROTHERS HA-LU/SCHRODER GAIA	2.877
AGENTE:BP2S LUXEMBOURG/HENDERSON HORIZON FUND SICAV	7.816.176
AGENTE:NORTHERN TRUST -LO/NORTHERN TRUST COMMON CONTRACTUAL FUND	115.070
AGENTE:NORTHERN TRUST -LO/HONEYWELL COMMON INVEST FUND	253.097
AGENTE:JP MORGAN CHASE BANK/UNIVERSITY OF PUERTO RICO RETIREMENTS YSTEM	47.533
AGENTE:JP MORGAN CHASE BANK/BLACKROCK INDEXED ALL-COUNTRY EQUITY FUN	23.184
AGENTE:JP MORGAN CHASE BANK/NVIT INTERNATIONAL INDEX FUND	549.200
AGENTE:JP MORGAN CHASE BANK/EQ ADVISORS TRUST - EQ/GLOBAL MULTI-SECT	237.036
AGENTE:JP MORGAN CHASE BANK/EQ ADVISORS TRUST - EQ/INTERNATIONAL COR	273.655
AGENTE:JP MORGAN CHASE BANK/BLACKROCK INDEX SELECTION FUND	3.780.409
AGENTE:JP MORGAN CHASE BANK/THE MASTER TRUST BANK OF JAPAN, LTD. AS TRUSTEE FOR MUTB400045792	4.209.688
AGENTE:JP MORGAN CHASE BANK/MASTER INTERNATIONAL INDEX SERIES OF QUA	340.298
AGENTE:JP MORGAN CHASE BANK/JPM FLEMING FUND ICVC GL FINANCIAL F	351.970
AGENTE:NORTHERN TRUST -LO/THE MARATHON-LONDON GLOBAL INVESTMENT TRUST I	12.060
AGENTE:HONGKONG/SHANGHAI BK/MANULIFE INTERNATIONAL LTD	230.349
AGENTE:HONGKONG/SHANGHAI BK/EIS SERVICES BERMUDA LTD	141.540
AGENTE:HONGKONG/SHANGHAI BK/MANULIFE PROPERTY LTD PARTNERSHIP	174.804
RICHIEDENTE:CBLDN S/A AEGON CUSTODY N.V./AEGON CUSTODY B.V.	1.805.329
RICHIEDENTE:CBLDN S/A LEGAL AND GENERAL/LEGAL AND GENERAL ASSURANCE PENSIONS MANAGEMENT LIMITED	2.041.020
RICHIEDENTE:CBLDN S/A LEGAL AND GENERAL/LAZARD ASSET MANAGEMENT LTD.	40.893
RICHIEDENTE:CBHK SA MIML ARROWSTREET GL EQ FD/MACQUARIE INVESTMENT MANAGEMENT LIMITED	378.541
RICHIEDENTE:CBLDN SA STICHTING MN SERVICES EUROPE EX MULTI-MANAGER FUND/STICHTING MN SERVICES EUROPE EX UK EQUITY FUND	57.380
RICHIEDENTE:CBNY S/A TRANSAMERICA LIFE INSURANCE COMPANY/FRANKLIN TEMPLETON	63.351
RICHIEDENTE:CBLDN S/A MNSERVICES AANDELENFONDS EUROPA/STICHTING MN SERVICES AANDELENFONDS EUROPA	267.181
AGENTE:STATE STREET BANK AND TRUST COMPANY/LINDE PENSION PLAN	72.340
AGENTE:STATE STREET BANK AND TRUST COMPANY/NEW YORK STATE BANKERS RETIREMENT SYSTEM VOL SUBMITTER PLAN	57.720
AGENTE:STATE STREET BANK AND TRUST COMPANY/STATE FARM VARIABLE PRODUCT TRUST, INTERNATIONAL EQ INDEX F	102.342
AGENTE:STATE STREET BANK AND TRUST COMPANY/FIDELITY RUTLAND SQUARETRUST II: STRATEGIC ADVISERS INT F	2.262.010
AGENTE:STATE STREET BANK AND TRUST COMPANY/PUTNAM VARIABLE TRUST - PUTNAM VT GLOBAL ASSET ALLOCATION F	8.362
AGENTE:STATE STREET BANK AND TRUST COMPANY/SANFORD C. BERNSTEIN FUND, INC. - TAX-AWARE OVERLAY A PTF	776.520
AGENTE:STATE STREET BANK AND TRUST COMPANY/THE ALLIANCEBERNSTEIN POOLING PTF-ALLIANCEBRN INT VALUE PTF	851.040
AGENTE:STATE STREET BANK AND TRUST COMPANY/THE ALLIANCEBERNSTEIN POOLING PTF - ALLIANCEB VOL MNGM PTF	131.925
AGENTE:STATE STREET BANK AND TRUST COMPANY/ALLIANCEBERNSTEIN VAR PROD SER F INC-BAL WEALTH STRATEGY PTF	60.870
AGENTE:STATE STREET BANK AND TRUST COMPANY/THE MASTER TRUST BK OF JP LTD: HITACHI FOREIGN EQ INDEX MF	83.884
AGENTE:STATE STREET BANK AND TRUST COMPANY/GENERAL MOTORS HOURLY-RATE EMPLOYEES PENSION TRUST	179.625
AGENTE:STATE STREET BANK AND TRUST COMPANY/ENHANCED GLOBAL SERIES OF BLACKROCK	9.740

QUANTITATIVE PARTNERS LP	279.587
AGENTE:STATE STREET BANK AND TRUST COMPANY/UNITED TECHNOLOGIES CORPORATION EMPLOYEE SAVINGS PLAN	53.168
AGENTE:STATE STREET BANK AND TRUST COMPANY/STATE STREET TRUSTEES LIMITED ATF CIS EUROPEAN GROWTH TRUST	50.460
AGENTE:STATE STREET BANK AND TRUST COMPANY/CALVERT VP EAFE INTERNATIONAL INDEX PORTFOLIO	679.556
AGENTE:STATE STREET BANK AND TRUST COMPANY/FEDEX CORPORATION EMPLOYEES PENSION TRUST	460.000
AGENTE:STATE STREET BANK AND TRUST COMPANY/DYNAMIC EUROPEAN VALUE FUND	18.466
AGENTE:STATE STREET BANK AND TRUST COMPANY/TRANSAMERICA ALLIANCEBERNSTEIN DYNAMIC ALLOCATION VP	6.757
AGENTE:STATE STREET BANK AND TRUST COMPANY/SEASONS SERIES TRUST ASSET ALLOCATION:DIVERSIFIED GROWTH PTF	328.163
AGENTE:STATE STREET BANK AND TRUST COMPANY/MULTI-MANAGER ICVC - MULTI-MANGER INTERNATIONAL EQUITY FUND	63.573
AGENTE:STATE STREET BANK AND TRUST COMPANY/RIDGEWORTH INTERNATIONAL EQUITY INDEX FUND	254.941
AGENTE:STATE STREET BANK AND TRUST COMPANY/GOV OF HM THE SULTAN AND YANG DI-PERTUAN OF BRUNEI DARUSSALAM	236.425
AGENTE:STATE STREET BANK AND TRUST COMPANY/BIMCOR OVERSEAS POOLED FUND	93.541
AGENTE:STATE STREET BANK AND TRUST COMPANY/SSGA MSCI ACWI EX-USA INDEX NON-LENDING DAILY TRUST	17.348
AGENTE:STATE STREET BANK AND TRUST COMPANY/STATE STREET TRUSTEES LIMITED ATF MARATHON EXEMPT FUND	310.235
AGENTE:STATE STREET BANK AND TRUST COMPANY/VANGUARD INV F ICVC- FTSE DEV WOR LD EX - U.K. EQ INDEX F	603.388
AGENTE:STATE STREET BANK AND TRUST COMPANY/VANGUARD INV F ICVC-VANGUARD FTSE DEV EUROPE EX-UK EQ INDEX F	289.524
AGENTE:STATE STREET BANK AND TRUST COMPANY/THE WELLINGTON TR COM NATIONAL ASS MULT COLLECT INV F TRUST	97.235
AGENTE:STATE STREET BANK AND TRUST COMPANY/THE WELLINGTON TR CO NAT ASS MULT COLLECTIVE INV F TRUST II	90.935
AGENTE:STATE STREET BANK AND TRUST COMPANY/MANULIFE ASSET MANAGEMENT INTERNATIONAL EQUITY INDEX POOLED F	17.154.995
AGENTE:STATE STREET BANK AND TRUST COMPANY/SS BK AND TRUST COMPANY INV FUNDS FOR TAXEXEMPT RETIREMENT PL	168.578
AGENTE:STATE STREET BANK AND TRUST COMPANY/SSGA MSCI EUROPE SCREENED INDEX NON-LENDING COMMON TRUST FUND	35.385
AGENTE:STATE STREET BANK AND TRUST COMPANY/MSCI EAFE PROV SCREENED INDEX NON - LENDING COMMON TR FUND	30.764
AGENTE:STATE STREET BANK AND TRUST COMPANY/UNIVERSAL SHIPOWNERS MARINE INS ASS LTD EQUITY CLASS 3	96.346
AGENTE:STATE STREET BANK AND TRUST COMPANY/BLACKROCK CDN MSCI EAFE EQUITY INDEX FUND	43.774
AGENTE:STATE STREET BANK AND TRUST COMPANY/RUSSELL DEVELOPED EX-U.S. LARGE CAP INDEX FUND B	139.977
AGENTE:STATE STREET BANK AND TRUST COMPANY/TRUST FOR RETIR MED, DENT & LIFE INS ARMY&AIR FORCE EXCH	259.683
AGENTE:STATE STREET BANK AND TRUST COMPANY/CENTRAL PENSION F OF INT UNION OF OPERAT & PART EMPL	64.393
AGENTE:STATE STREET BANK AND TRUST COMPANY/INTERNATIONAL PAPER CO COMMINGLED INVESTMENT GROUP TRUST	800.349
AGENTE:STATE STREET BANK AND TRUST COMPANY/MFS VAR INSURANCE TRUST II - MFS INT VALUE PORTFOLIO	1.907.240
AGENTE:STATE STREET BANK AND TRUST COMPANY/TIIA-CREF INTERNATIONAL EQUITY INDEX FUND	117.463
AGENTE:STATE STREET BANK AND TRUST COMPANY/THE WELLINGTON TR CO NAT ASS MULT COM ALPHA STRATEGIES PTF	1.273.585
AGENTE:STATE STREET BANK AND TRUST COMPANY/SCOTTISH WIDOWS OVERSEAS GROWTH INV F ICVC - EURO GROWTH F	14.935.182
AGENTE:STATE STREET BANK AND TRUST COMPANY/ISHARES II PUBLIC LIMITED COMPANY	200.301
AGENTE:STATE STREET BANK AND TRUST COMPANY/ISHARES PUBLIC LIMITED COMPANY	593.222
AGENTE:STATE STREET BANK AND TRUST COMPANY/ISHARES III PUBLIC LIMITED COMPANY	171.102
AGENTE:STATE STREET BANK AND TRUST COMPANY/ISHARES V PUBLIC LIMITED COMPANY	9.884.191
AGENTE:STATE STREET BANK AND TRUST COMPANY/BLACKROCK AM DE FOR ISHARES EURO STOXX BANKS (DE)	8.380
REEVE COURT GENERAL PARTNER	220.321
AIR CANADA PENSION MASTER TRUSTFUND	6.491
ALAMOSA LLC .	273.551
AZL INTERNATIONAL INDEX FUND	538.989
THE BOARD OF PENSIONS OF THE PRESBYTERIAN CHURCH	198.586
COLLEGES OF APPLIED ARTS AND TECHNOLOGY PENSION P	1.408.878
COMMONWEALTH OF PENNSYLVANIA STATE EMPLOYEES RETIREMENT SYSTEM.	61.940
CANADIAN CHRISTIAN SCHOOL PENSION TR. FD	179.252
DREYFUS INDEX FUNDS INC DREYFUS INTERNATIONAL STC	

COUNTY EMPLOYEES ANNUITY AND BENEFIT FUND OF COOK COUNTY	1
CBIS GLOBAL FUNDS PLC	100.000
FIDELITY CONCORD STREET TRUST: SPARTAN INTERNATIONAL INDEX FD	4.167.252
RIVERWOOD INTERNATIONAL CORPORATION MASTER PENSION TRUST	44.627
ESB GENERAL EMPLOYEES SUPERANNUATION SCHEME	302.236
NBT MAIN A C (NCB CLEARING SVCS)	87.700
ACHMEA PENSIOEN EN LEVENSVERZEKERINGEN N.V.	41.415
WELLMARK OF SOUTH DAKOTA INC .	47.176
MCKINLEY CAPITAL MANAGEMENT FUND PLC	5.961
IOWA PUBLIC EMPLOYEES' RETIREMENT SYSTEM	967.098
LUCENT TECHNOLOGIES INC. DEFINED CONTRIBUTION PLAN MASTER TRUST	1.115.923
LUCENT TECHNOLOGIES INC. MASTERPENSION TRUST	504.507
STICHTING BEWAARDER INTERPOLIS PENSIOENEN BELEGGINGSPOOLS	124.064
SRLEV NV INZ. AAND. POOL INT. MNDT SNS ASSET MNG	66.961
STG PFDS CORP EXPRESS MANDAAT ALLIANCE CAPITA	31.545
BPL	1.413.901
PETTELAAR EFFECTENBEW INZ SNSRESP IND FND	357.644
STICHTING PFDS VOOR DE TANDTECHNIEK	31.953
MARANIC II LLC .	8.444
MANVILLE PERSONAL INJURY SETTLEMENT TRUST	29.200
PUBLIC EMPLOYEES RETIREMENT SYSTEM OF MISSISSIPI	1
MERCK AND CO., INC MASTER RETIREMENT TRUST	174.370
NSP MONTICELLO MINNESOTA RETAILQUALIFIED TRUST	26.501
NSP MINNESOTA PRAIRIE I RETAIL QUALIFIED TRUST	18.348
NSP MINNESOTA RETAIL PRAIRIE IIQUALIFIED TRUST	20.511
PUBLIC EMPLOYEES RETIREMENT SYSTEM OF NEVADA	1.186.209
RETIREMENT BENEFITS INVESTMENT FUND	14.674
PG&E POSTRET. MEDICAL PLAN TR.MGMT & NONBARGAINING	8.102
PENSION RESERVES INVESTMENT TRUST FUND	1.768.061
PUBLIC EMPLOYEE RETIREMENT SYSTEM OF IDAHO	895.580
RUSSELL INSTITUTIONAL FUNDS LLCRUSSELL INTL EQUITY FUND	298.300
SOUTHERN CALIFORNIA EDISON COMPANY RETIREMENT P	18.537
SASKATCHEWAN HEALTHCARE EMPLOYEES' PENSION PLAN	924.311
TENNESSEE VALLEY AUTHORITY RETIREMENT SYSTEM	114.100
UNITED TECHNOLOGIES CORP. MASTER RETIREMENT TR	72.505
1975 IRREVOCABLE TRUST OF CD WEYERHAUSER	2.029
SISTERS OF THE PRESENTATION	13.567
PACIFIC GAS AND ELECTRIC QUALIFIED CPUC DECOMMISSIONING TRUST	110.462
STICHTING RABOBANK PENSIOENFONDS	173.192
BELEGGINSPOOL ACHMEA AANDELEN EURO	1.516.164
BELEGGINGSPOOL ACHMEA	142.648
INTERPOLIS PENSIOENEN EUROPA POOL	151.591
AMUNDI FUNDS INDEX EUROPE ACCOUNT	296
AMUNDI FUNDS SELECT EURO	310.470
MAXIM MFS INTERN. VALUE PORTF. OF MAXIM SERIES FUND INC 8515	466.818
PENSION FUND SOCIETY OF THE BANK OF MONTREAL	85.500
MATMUT ACTIONS EURO	240.000
AGENTE:BROWN BROTHERS HARR/PYRAMIS INTERNATIONAL GROWTH FUND LLC	41.300
AGENTE:BROWN BROTHERS HARR/PYRAMIS GROUP TR FOR EMPLOYEES BENEF PLA	3.033.200
AGENTE:BROWN BROTHERS HA-LU/ING (L) LIQUID	546.156
AGENTE:BROWN BROTHERS HA-LU/ING (L)	1.927.566
AGENTE:NORTHERN TR GLB SERV/KOMMUNAL LANDSPENSJONSKASSE GJENSIDIG FO	78.092
AGENTE:STATE STREET BANK AND TRUST COMPANY/FAMILY INVESTMENTS GLOBAL ICVC FAMILY BALANCED INT FUND	140.968
AGENTE:STATE STREET BANK AND TRUST COMPANY/SSGA SPDR ETFS EUROPE I PUBLIC LIMITED COMPANY	356.494
AGENTE:STATE STREET BANK AND TRUST COMPANY/ARCHITAS MULTI-MANAGER GLOBAL FUNDS UNIT TRUST	75.317
AGENTE:STATE STREET BANK AND TRUST COMPANY/THE RETIREMENT ANN PL FOR EMPL OF THE ARMY&AIR FORCE EX SERV	266.900
AGENTE:STATE STREET BANK AND TRUST COMPANY/SSGA EUROPE ENHANCED EQUITY FUND	127.862
AGENTE:STATE STREET BANK AND TRUST COMPANY/SSGA WORLD SRI INDEX EQUITY FUND	96.971
AGENTE:STATE STREET BANK AND TRUST COMPANY/BLACKROCK INST TRUST CO NA INV FUNDSFOR EMPLOYEE BENEFIT TR	25.409.488
AGENTE:NORTHERN TRUST -LO/HUBBELL INC MASTER PENS TRUST	258.166
AGENTE:NORTHERN TRUST -LO/MONSANTO COMPANY DEFINED CONTRIBUTION E	147.798
AGENTE:NORTHERN TRUST -LO/TUI TRAVEL PLC COMMON INVESTMENT FUND	133.757
AGENTE:NORTHERN TRUST -LO/THE MARATHON LONDON GROUP TRUST FOR EMPL	2.159.320
AGENTE:JP MORGAN CHASE BANK/DEKA A-DIM-WETZLAR-FONDS	37.000
AGENTE:BNP PARIBAS 2S-PARIS/FCP CAMGESTION REUNICA	119.998
AGENTE:BNP PARIBAS 2S-PARIS/FCP DIVERS D&O CAMGEST	150.000
AGENTE:BNP PARIBAS 2S-PARIS/FCP GERISO	37.255
AGENTE:BNP PARIBAS 2S-PARIS/FCPE HORIZON EP. ACTION	25.000
AGENTE:BNP PARIBAS 2S-PARIS/FCP CAMGEST VALEURS EURO	875.598

AGENTE:BNP PARIBAS 2S-PARIS/FCP SURVAL 47	15.000
AGENTE:BNP PARIBAS 2S-PARIS/FCP GROUPAMA CR ACTIONS EUROS	11.000
AGENTE:BP2S-FRANKFURT/ALLIANZ GI FONDS D300	20.000
AGENTE:JP MORGAN BANK LUXEM/NORDEA 1 SICAV	633.000
AGENTE:JP MORGAN BANK LUXEM/DEKA INTERNATIONAL S.A. RE DEKA-EUROSTOC	980.000
AGENTE:JP MORGAN BANK LUXEM/INTERNATIONAL FUND MANGEMENT S.A. RE IFM	200.000
AGENTE:JP MORGAN BANK LUXEM/INTERNATIONAL FUND MANAGEMENT S.A. RE IF	3.000.000
AGENTE:JP MORGAN CHASE BANK/DEKA INVESTMENT GMBH RE SAPHIR-FONDS	30.750
AGENTE:JP MORGAN CHASE BANK/DEKA INVESTMENT GMBH RE SVN-FONDS	32.562
AGENTE:JP MORGAN CHASE BANK/DEKA INVESTMENT GMBH RE DEKA-BR 100	400.000
AGENTE:JP MORGAN CHASE BANK/DEKA INVESTMENT GMBH RE DEKA-BR 75	70.000
AGENTE:JP MORGAN CHASE BANK/DEKA INVESTMENT GMBH RE DEKA-BR 55	9.000
AGENTE:JP MORGAN CHASE BANK/DEKA INVESTMENT GMBH RE DEKA-BR 35	16.113
AGENTE:JP MORGAN CHASE BANK/DEKA INVESTMENT GMBH RE DEKA-BR 20	8.700
AGENTE:JP MORGAN CHASE BANK/DEKA INVESTMENT GMBH RE DEKAFUTUR-CHANCE	98.000
AGENTE:JP MORGAN CHASE BANK/AVIVA LIFE AND PENSIONS UK LIMITED	1.357.922
AGENTE:JP MORGAN CHASE BANK/TRUST AND CUSTODY SERVICED BANK LIMITED	27.398
AGENTE:BROWN BROTHERS HARR/JAPAN TRUSTEE SERVICES BANK LTD	5.628
AGENTE:JP MORGAN CHASE BANK/EQ ADVISORS TRUST-AXA TACTICAL MANAGER I	258.227
AGENTE:RBC INVESTOR SERVICE/UBI SICAV	2.067
AGENTE:JP MORGAN CHASE BANK/UNIVERSITY OF HONG KONG STAFF TERMINAL B	11.202
AGENTE:JP MORGAN CHASE BANK/FOLKSAM OMESESIDIG LIVFORSAKRING	594.673
AGENTE:JP MORGAN CHASE BANK/KPA LIVFORSAKRING AB (PUBL)	24.588
AGENTE:JP MORGAN CHASE BANK/KONSUMENTKOOPERATIONENS PENSIONSSTIFTELS	83.205
TIME WARNER CABLE PENSION PLANSMASTER TRUST	300.121
QIC INTERNATIONAL EQUITIES FUND	32.081
QUEENSLAND INVESTMENT TRUST NO 2	65.920
RICHIEDENTE:CITIBANK NA HONG KONG SA SSF-ACE-CF92/NATIONAL COUNCIL FOR SOCIAL SECURITY FUND	46.902
AMUNDI SIF EUROPEAN EQUITY INDEX FUND	13.343
MAXIM INTERNATIONAL INDEX PORTFOLIO OF MAXIM SERIES FUND,INC	183.849
TEMPLETON GLOBAL INVESTMENT TRUST-TEMPLETON GLOBAL BALANCED FUND	2.345.176
WILMINGTON MULTI-MANAGER INTERNATIONAL FUND	152.271
ADVANCED SER TR AST SCHRODERS MULTI-AS.WORLD STRATEGIC PORTFOLIO	137.195
AGENTE:STATE STREET BANK AND TRUST COMPANY/BNY MELLON TR+DEP ATF ST. JAMES'S PLACE GLOBAL EQ UNIT TR	308.576
AGENTE:STATE STREET BANK AND TRUST COMPANY/RUSSELL TRUST CO COMMINGLED EMPLOYEE BENEFIT FUNDS TRUST	184.486
AGENTE:STATE STREET BANK AND TRUST COMPANY/GMO GLOBAL EQUITY TRUST	71.741
AGENTE:STATE STREET BANK AND TRUST COMPANY/UNIVERSITY OF WASHINGTON	52.688
AGENTE:STATE STREET BANK AND TRUST COMPANY/DOW JONES SUSTAINABILITY WORLD INDEX NON-LENDING COMMON TR F	37.676
AGENTE:STATE STREET BANK AND TRUST COMPANY/ACWI EX-US INDEX MASTER PORTFOLIO OF MASTER INVESTMENT PTF	89.094
AGENTE:STATE STREET BANK AND TRUST COMPANY/EURO EX-UK ALPHA TITLS FUND B	402.163
AGENTE:STATE STREET BANK AND TRUST COMPANY/EUROPEEX-CONTROVERSIAL WEAPONS EQUITY INDEX FUND B	512.165
AGENTE:STATE STREET BANK AND TRUST COMPANY/DEPARTMENT OF STATE LANDS	53.480
AGENTE:STATE STREET BANK AND TRUST COMPANY/OFFICEMAX MASTER TRUST	127.935
AGENTE:STATE STREET BANK AND TRUST COMPANY/VALIC COMPANY I - GLOBAL STRATEGY FUND	525.149
AGENTE:STATE STREET BANK AND TRUST COMPANY/THE UNIVERSAL INST F INC - GLOBAL TACT ASSET ALL PTF	126.043
AGENTE:STATE STREET BANK AND TRUST COMPANY/SSGA EMU ALPHA EQUITY FUND I	105.461
AGENTE:STATE STREET BANK AND TRUST COMPANY/SAINT-GOBAIN CORPORATION DEFINED BENEFIT MASTER TRUST	194.594
AGENTE:NORTHERN TRUST -LO/HALIFAX REGIONAL MUNICIPAL MASTER TRUST	23.678
AGENTE:NORTHERN TRUST -LO/HP INVEST COMMON CONTRACTUAL FUND	743.993
AGENTE:NORTHERN TRUST -LO/MT AGREEMENT BETWEEN PFINZER&NT COMPANY	701.922
AGENTE:NORTHERN TRUST -LO/CATERPILLAR INC MASTER RETIRE TRUST	228.600
AGENTE:NORTHERN TRUST -LO/PUBLIC SCHOOL TEACHERS PNS E RET.FND	25.243
AGENTE:NORTHERN TRUST -LO/NT INVESTMENT FUNDS PUBLIC LTD CO	193.766
AGENTE:MIZUHO TRUST BKG-LUX/TRUST & CUSTODY SERVICES BANK LTD AS TRUSTEE FOR PENSION INVESTMENT FUND TRUST NUMBER 21	120.190
AGENTE:HONGKONG/SHANGHAI BK/PINEBRIDGE EUROPE EQUITY FUND	3.128.307
AGENTE:HONGKONG/SHANGHAI BK/THE MANUFACTURERS LIFE INSURANCE COMPANY	170.765
AGENTE:JP MORGAN CHASE BANK/SBC MASTER PENSION TRUST SBC MASTER PENSION TRUST 208	470.248
AGENTE:JP MORGAN CHASE BANK/THE MASTER TRUST BANK OF JAPAN, LTD AS TRUSTEE FOR MUTB400045796	4.149.107
AGENTE:JP MORGAN CHASE BANK/VAUXHALL MOTORS LIMITED PENSION PLAN	104.420
AGENTE:JP MORGAN CHASE BANK/C&J CLARK PENSION FUND	34.859
AGENTE:JP MORGAN CHASE BANK/LABOR PENSION FUND SUPERVISORY COMM TTEE-LABOR PENSION FUND 13.F.	155.161
AGENTE:JP MORGAN CHASE BANK/LABOR PENSION FUND SUPERVISORY COMMITTEE-LABOR PENSION FUND 13.F. NO 172	108.967

AGENTE:JP MORGAN CHASE BANK/GOVERNMENT SUPERANNUATION FUND	166.094
AGENTE:JP MORGAN CHASE BANK/VANGUARD CARBON AWARE INTERNATIONAL SHAR	43.464
AGENTE:JP MORGAN CHASE BANK/NEW WORLD FUND, INC	9.253.559
AGENTE:RBC INVESTOR SERVICE/ELECTRIC & GENERAL INVESTMENT FUND	428.549
AGENTE:PICTET & CIE/RAIFFEISEN INDEX FONDS	68.948
AGENTE:JP MORGAN CHASE BANK/SHELL TRUST (BERMUDA) LIMITED AS TRUSTEE	60.342
AGENTE:JP MORGAN CHASE BANK/CHILDREN'S HEALTHCARE OF ATLANTA INC	148.289
RICHIEDENTE:UBS AG-LONDON BRANCH SA AG LDN CLIENT IPB CLIENT AC/ARROWSTREET GLOBAL ALPHA EXTN FUND I	361.999
AAA NORTHERN CALIFORNIA NEVADA & UTAH INSURANCE EXCHANGE	141.592
CASEY FAMILY PROGRAMS	57.177
BNY MELLON EMPLOYEE BENEFIT COLLECTIVE INVESTMENT FUND PLAN	3.933.079
GRAND LODGE OF FREE AND ACCEPTED MASONS OF CALIFORNIA	121.802
KEYSPAN CORPORATION PENSION MASTER TRUST	8.133
POINT BEACH UNIT 1 AND UNIT 2 NQ TRUST-ACCOUNTING MECHANISM	18.280
INDIANA PUBLIC EMPLOYEES RETIREMENT FUND	2
SHELL PENSION TRUST .	267.644
BUCKINGHAMSHIRE COUNTY COUNCIL PENSION FUND	48.848
POLARIS FUND-GEO EQUITY GLOBALE1	210.203
FRANKLIN TEMPLETON INTERNATIONAL TRUST-F.T. GLOBAL ALLOCATION FD	18.101
TEMPLETON GROWTH FUND ISS 88 FRANKLIN TEMPLETON	490.276
AGENTE:BQUE FEDERATIVE-STR/FCPE FLEURY MICHON DIVERFISIE	7.099
SICAV AMUNDI ACTIONS EURO ISR	48
FCP CAVEC METROPOLE DIVERSIFIE	1.014.000
RICHIEDENTE:CBLDN S/A LEGAL AND GENERAL/LEGAL AND GENERAL ASSURANCE SOCIETY LIMITED	648.415
ODDO ET CIE	766.777
AGENTE:NORTHERN TRUST -LO/INT.MONETARY FUND STAFF RET.PLAN	15.615
AGENTE:NORTHERN TRUST -LO/NORTHERN TRUST UCITS COMMON CONTRACTUAL FUND	30.571
LOCAL 705 INTERNATIONAL BROTHERHOOD OF TEAMSTERS PENSION FUND	46.951
BLACKROCK LIFE LIMITED	14.961.510
RICHIEDENTE:BRUNI FRANCO/PIONEER INVESTMENT MANAGEMENT SGRPA / AZIONARIO CRESCITA	1.870.699
FCPE TECHNIP DYNAMIQUE	9.963
FCP LCL TRIPLE HORIZON AV(FEV 2011)	13.761
AMUNDI FUNDS EQUITY EUROLAND VALUE	9.773
FONDACO ROMA GLOBAL EQUITY SATELLITE II	53.168
FONDACO ROMA EURO BALANCED CORE	34.789
BAYERNINVEST KAPITALANLAGEGESELLSCHAFT M	272.217
BLACKROCK EUROFUND	915.733
ING INTERNATIONAL VALUE PORTFOLIO	201.023
ING INVESTMENT TRUST COMPANY	57.819
PENN SERIES DEVELOPED INTERNATIONAL INDEX FUND	35.049
ADVANCED SERIES TRUST-AST FI PYRAMIS ASSET ALLOCATION PORTFOLIO	453.800
AGENTE:STATE STREET BANK AND TRUST COMPANY/LOCKHEED MARTIN SUPPLEMENTAL EXCESS RETIREMENT TRUST	73.000
AGENTE:STATE STREET BANK AND TRUST COMPANY/MANUFACTURERS AND TRADERS TRUST COMPANY	7.260
AGENTE:STATE STREET BANK AND TRUST COMPANY/FIDELITY RUTLAND SQUARE TRUST II: STRATEGIC ADVISERS INT II F	206.600
AGENTE:STATE STREET BANK AND TRUST COMPANY/JOHN HANCOCK FINANCIAL INDUSTRIES FUND	2.724.693
AGENTE:STATE STREET BANK AND TRUST COMPANY/JOHN HANCOCK VAR INS TRUST STRATEGIC EQUITY ALLOCATION TRUST	1.047.732
AGENTE:STATE STREET BANK AND TRUST COMPANY/JOHN HANCOCK FUNDS II STRATEGIC EQUITY ALLOCATION FUND	499.789
AGENTE:STATE STREET BANK AND TRUST COMPANY/PUTNAM INTERNATIONAL GROWTH EQUITY TRUST	164.620
AGENTE:STATE STREET BANK AND TRUST COMPANY/SISTERS OF MERCY OF NORTH CAROLINA FOUNDATION INC	7.239
AGENTE:STATE STREET BANK AND TRUST COMPANY/HBOS INTERNATIONAL INV FUNDS ICVC-EUROPEAN FUND	444.586
AGENTE:STATE STREET BANK AND TRUST COMPANY/MET INVESTOR SERIES TRUST-ALLIANC GLOBAL DYNAMIC ALL PTF	413.967
AGENTE:STATE STREET BANK AND TRUST COMPANY/COMBUSTION ENGINEERING 524(G) ASBESTOS PI TRUST	14.660
AGENTE:STATE STREET BANK AND TRUST COMPANY/SCHRODER GLOBAL BLEND FUND (CANADA)	52.066
AGENTE:STATE STREET BANK AND TRUST COMPANY/STICHTING BEWAARBEDRIJF BLACKROCK	358.721
AGENTE:STATE STREET BANK AND TRUST COMPANY/GATEWAY INTERNATIONAL FUND	8.519
AGENTE:STATE STREET BANK AND TRUST COMPANY/SUNAMERICA SERIES TRUST INTERNATIONAL GROWTH AND INCOME PTF	595.332
AGENTE:STATE STREET BANK AND TRUST COMPANY/SPDR MSCI ACWI IMI ETF	1.498
AGENTE:STATE STREET BANK AND TRUST COMPANY/COMPASS AGE LLC	68.368
AGENTE:STATE STREET BANK AND TRUST COMPANY/LOCKHEED MARTIN CORP DEFINED CONTRIBUTION PLAN MASTER TRUST	272.700
AGENTE:STATE STREET BANK AND TRUST COMPANY/PUTNAM WORLD TRUST	9.770
AGENTE:JP MORGAN CHASE BANK/GOVERNMENT PENSION FUND	24.129

AGENTE:STATE STREET BANK AND TRUST COMPANY/STATE STREET GLOBAL ADVISORS EXEMPT UNIT TRUST	380.540
AGENTE:STATE STREET BANK AND TRUST COMPANY/UBS (IRL) ETF PLC	7.114
AGENTE:STATE STREET BANK AND TRUST COMPANY/NEW YORK STATE TEACHERS RETIREMENT SYSTEM	22.971
AGENTE:STATE STREET BANK AND TRUST COMPANY/ALLIANZ EURO PROTECT DYNAMIC PLUS	14.066
AGENTE:STATE STREET BANK AND TRUST COMPANY/INTERNATIONAL EQUITY INDEX PLUS FUNDS B	89.027
AGENTE:BROWN BROTHERS HARR/FIDELITY SPARTAN GLOBAL EX US INDEX FUND	110.292
AGENTE:BNP PARIBAS 2S-PARIS/HENDERSON OEIC	48.298
AGENTE:BNP PARIBAS 2S-PARIS/HENDERSON STRATEGIC INVESTMENT FUNDS	546.729
AGENTE:BP2S-FRANKFURT/BAYVK G1 BVK INDEX	398.665
AGENTE:PICTET & CIE/CAPACITY FONDS INSTITUTIONEL-ACTIONS ETRANGERES PIB	74.894
AGENTE:SUMITOMO MITSUI TRUS/SHINKO GLOBAL EQUITY INDEX MOTHER FUND	17.575
ADEPT INVESTMENT MANAGEMENT PLC	30.533
AGENTE:JP MORGAN CHASE BANK/LANDESBANK HESSEN-THURINGEN	100
AGENTE:JP MORGAN CHASE BANK/BANCO CENTRAL DE TIMOR EST	706.666
AGENTE:JP MORGAN CHASE BANK/MTBJ DAIDO LIFE FOREIGN EQUITY MOTHER FD	10.922
AGENTE:JP MORGAN CHASE BANK/PROFESSIONEL FOREN INSTIT INVEST GLOBALE	109.629
AGENTE:JP MORGAN CHASE BANK/VARIABLE PORTFOLIO - DFA INTERNATIONAL VALUE FUND	837.163
AGENTE:JP MORGAN CHASE BANK/REYNOLDS AMERICAN DEFINED BENEFIT MASTER	50.587
AGENTE:JP MORGAN CHASE BANK/JNL/BLACKROCK GLOBAL ALLOCATION FUND	247.852
AGENTE:JP MORGAN CHASE BANK/NORGES BANK (CENTRAL BANK OF NORWAY)	1
AGENTE:JP MORGAN CHASE BANK/T ROWE PRICE INTERNATIONAL EQUITY INDEX	165.441
AGENTE:JP MORGAN CHASE BANK/FAMANDSFOREPENSAM INVEST PSI 31 EUROPA A	244.491
AGENTE:JP MORGAN CHASE BANK/STICHTING PENSIOENFONDS VOPAK	250.255
AGENTE:JP MORGAN CHASE BANK/VANGUARD FID COMPANY EUROPEAN STOCK INDE	249.843
AGENTE:MIZUHO TRUST BKG-LUX/NIKKO AM WORLD FDS-AM INTECH GLOBAL CORE FUND	76.521
AGENTE:NORTHERN TRUST -LO/CATERPILLAR INC GROUP INSURANCE PLAN TRUST	13.900
AGENTE:NORTHERN TRUST -LO/LOCKHEED MARTIN CORPORATION BENEFIT TRUS	128.000
AGENTE:NORTHERN TRUST -LO/LTW GROUP HOLDINGS, LLC	33.826
AGENTE:NORTHERN TRUST -LO/COLORADO PUBLIC EMPLOYEES RETIREMENT	1.346.829
AGENTE:NORTHERN TRUST -LO/STATES OF JERSEY COMMON INVESTMENT FUND	68.758
AGENTE:NORTHERN TRUST -LO/LOCKHEED MARTIN CORPORATION SALARIED SAV	63.100
AGENTE:NORTHERN TRUST -LO/JTW TRUST NO. 3 UAD 9/19/02	17.118
AGENTE:NORTHERN TRUST -LO/JTW TRUST NO. 1 UAD 9/19/02	11.547
AGENTE:NORTHERN TRUST -LO/JTW TRUST NO. 4 UAD 9/19/02	21.692
AGENTE:NORTHERN TRUST -LO/JTW TRUST NO. 2 UAD 9/19/02	8.732
AGENTE:NORTHERN TRUST -LO/HRW TESTAMENTARY TRUST NO 3	11.094
AGENTE:NORTHERN TRUST -LO/HRW TESTAMENTARY TRUST NO 1	33.965
AGENTE:NORTHERN TRUST -LO/HRW TESTAMENTARY TRUST NO. 10	39.656
AGENTE:NORTHERN TRUST -LO/HRW TESTAMENTARY TRUST NO. 11	35.818
AGENTE:NORTHERN TRUST -LO/HRW TESTAMENTARY TRUST NO 6	28.961
AGENTE:NORTHERN TRUST -LO/HRW TESTAMENTARY TRUST NO 4	11.521
AGENTE:NORTHERN TRUST -LO/HRW TESTAMENTARY TRUST NO. 9	21.335
AGENTE:NORTHERN TRUST -LO/HRW TESTAMENTARY TRUST NO. 8	23.578
AGENTE:NORTHERN TRUST -LO/HRW TESTAMENTARY TRUST NO 2	6.522
AGENTE:NORTHERN TRUST -LO/HRW TESTAMENTARY TRUST NO. 7	31.890
AGENTE:NORTHERN TRUST -LO/HRW TESTAMENTARY TRUST NO 5	14.820
AGENTE:NORTHERN TRUST -LO/HRW TESTAMENTARY TRUST NO. 12	37.825
AGENTE:JP MORGAN CHASE BANK/FRANKLIN TEMPLETON FOREIGN SECURITIES FU	3.118.881
AGENTE:JP MORGAN CHASE BANK/ONEPATH GLOBAL SHARES - LARGE CAP (UNHEDGED) INDEX POOL	84.822
AGENTE:PICTET & CIE(EUROPE)/CADMOS-GULE EUROPEAN ENGAGEMENT FUND	135.000
RICHIEDENTE:GOLDMAN SACHS SEGREGATION A/C/PALOMINO FUND LTD	2.287.042
RICHIEDENTE:GOLDMAN SACHS SEGREGATION A/C/THOROUGHBRED MASTER LTD	577.416
RICHIEDENTE:GOLDMAN SACHS SEGREGATION A/C/THOROUGHBRED FUND LP	559.113
STICHTING PENSIOENFONDS CARIBISCH	9.191
AZL BLACKROCK GLOBAL ALLOCATIONFUND	55.152
IBERDROLA USA DEFINED BENEFIT MASTER TRUST I	345.882
STICHTING CZ FUND DEPOSITARY	65.909
TD EMERALD INTERNATIONAL EQUITYINDEX FUND	862.852
MASSEY FERGUSON WORKS PENSION SCHEME	22.032
RICHIEDENTE:CBNY S/A AGF ALL WORLD TAX ADV GR/AGF GLOBAL VALUE CLASS	129.600
RICHIEDENTE:CBLDN SA STICHTING PGGM DEPOSITORY/STICHTING PGGM DEPOSITARY	3.606.504
FCP AMUNDI PULSACTIONS	569.137
SICAV AMUNDI SELECT EUROPE	450.000
FCP ARRCO LONG TERME C	269.498
CPR RENAISSANCE MONDE	394
ABELIO-SR	130.003
CPR EUROLAND	606.301
FCP CPR ACTIVE EUROPE	174.287
FDC A2	10.680
CPR PROGRES DURABLE EUROPE	22.097
AGIRA LARGE CAP EURO C	80.000
VILLIERS ALTO	79.360

FCP MEDI ACTIONS EURO	115.000
FCP AMUNDI HORIZON	4.816
IBM FRANCE	134.000
FCP CARPIMKO EUROPE	252.364
AMUNDI FUNDS INDEX EQUITY EURO	3.531
KOMUNAL LANDSPENSJONSKASSE GJENSIDIG FOR	88.664
GOVERNMENT EMPLOYEES SUPERANNUATION_ BOARD	395.244
THE GREAT EASTERN LIFE ASSURANCE COMPANY LIMITED	24.243
STANLIB FUNDS LIMITED STANDARD BANK HOUSE	183.695
INVESTIN PRO F.M.B.A.	1.140.379
ALLIANZ GLOBAL INVESTORS EUROPEGMBH ALD FONDS	229.803
ADVANCED SERIES TRUST AST FRANKLIN TEMPLETON FOUNDING FD ALLOCAT	2.362.157
WM POOL EQUITIES TRUST NO.38	93.478
ADVANCED SERIES TRUST-AST SCHRODERS GLOBAL TACTICAL PORTFOLIO	202.086
BAYERNINVEST KAG MBH	1.895.543
AGENTE:NOMURA BK SA LUXEMB/WIF-EUROPE DISCOVERY FUND	403.500
AGENTE:BROWN BROTHERS HARR/JTSB STB DAIWA STOCK INDEX FUND 9807	100.069
AGENTE:BROWN BROTHERS HARR/DELAWARE INTERNATIONAL VALUE EQUITY TRUS	40.578
AGENTE:BROWN BROTHERS HARR/VANGUARD FUNDS PLC	77.438
AGENTE:BNP PARIBAS 2S-PARIS/FCP BNP PARIBAS ACTIONS EUROLAND	831.166
AGENTE:BNP PARIBAS 2S-PARIS/FCP SURVAL 21	37.984
AGENTE:BNP PARIBAS 2S-PARIS/NAVARRE INVESTISSEMENT	29.436
AGENTE:BNP PARIBAS 2S-PARIS/CAMGETSION ACTIONS RENDEMENT	159.670
AGENTE:BNP SS SIDNEY BRANCH/HOUR GLASS INTERNAT SHARES SECTOR TRUST	198.566
AGENTE:BNP SS SIDNEY BRANCH/HOUR-GLASS INDEXED INT SHARES SEC TRUST	61.795
AGENTE:BNP SS SIDNEY BRANCH/FUTURE DIRECTIONS CORE INT SHARE FUND 2	27.043
AGENTE:BNP SS SIDNEY BRANCH/WHOLESALE UNIT TRUST GLOBAL SHARES F 4	75.219
AGENTE:BNP SS SIDNEY BRANCH/WHOLESALE GLOBAL EQUITY INDEX FUND	54.842
AGENTE:BNP SS SIDNEY BRANCH/MULTIMIX WHOLESALE INT SHARES TRUST	22.238
AGENTE:BNP SS SIDNEY BRANCH/AUSTRALIAN CATHOLIC SUPERAN RETIREM FUND	42.960
AGENTE:BQUE FEDERATIVE-STR/FCP UNION LONG SHORT EUROPE	70.204
AGENTE:BQUE FEDERATIVE-STR/FCPE ACCOR DIVERSIFIE	20.000
AGENTE:BQUE FEDERATIVE-STR/FCP DAY SOLVAY	20.000
AGENTE:BQUE FEDERATIVE-STR/SICAV C I P E C	25.000
AGENTE:BQUE FEDERATIVE-STR/FCP_CAGNI	15.000
AGENTE:BQUE FEDERATIVE-STR/FCPE THALES AVIONICS	16.000
AGENTE:BQUE FEDERATIVE-STR/FCP SKF DIVERSIFIE 8434	6.000
AGENTE:BQUE FEDERATIVE-STR/SICAV MONT	35.000
AGENTE:BQUE FEDERATIVE-STR/FCPE PIPE LINE SUD EUROPEEN	7.500
AGENTE:BQUE FEDERATIVE-STR/FCP METSO MINERALS	13.000
AGENTE:BQUE FEDERATIVE-STR/LEXMARK DYNAMIQUE	10.000
AGENTE:BQUE FEDERATIVE-STR/FCP GROUPE FORD FRANCE	30.000
AGENTE:BQUE FEDERATIVE-STR/FCP GROUPE BROSSETTE	20.000
AGENTE:BQUE FEDERATIVE-STR/1584 FCP FERTILSODEBO	7.500
AGENTE:BQUE FEDERATIVE-STR/FCP CRYOSTAR FRANCE	1.500
AGENTE:BQUE FEDERATIVE-STR/FCP CH RIVER LABORATOIRES FRANCE	10.000
AGENTE:BQUE FEDERATIVE-STR/FCP BIO MERIEUX AVENIR	15.000
AGENTE:BQUE FEDERATIVE-STR/1262 FCP BEHR FRANCE	550
AGENTE:JP MORGAN BANK LUXEM/SINGLE SELECT PLATFORM	356.776
AGENTE:JP MORGAN BANK IRELA/BLACKROCK INSTITUTIONAL POOLED FUND PLC	670.268
AGENTE:JP MORGAN BANK IRELA/FEDERATED UNIT TRUST	409.600
AGENTE:JP MORGAN CHASE BANK/NFS LIMITED	814.443
AGENTE:JP MORGAN CHASE BANK/SCHRODER GLOBAL ENHANCED INDEX FUND	783.355
AGENTE:JP MORGAN CHASE BANK/NATIONAL PROVIDENT FUND AS TRUSTEE OF TH	23.138
AGENTE:JP MORGAN CHASE BANK/IBBOTSON SHARES HIGH OPPORTUNITIES TRUST	93.791
AGENTE:JP MORGAN CHASE BANK/PEOPLE'S BANK OF CHINA FOREIGN EXCH	1.340.865
AGENTE:JP MORGAN CHASE BANK/WSSP INTERNATIONAL EQUITIES TRUST	27.828
AGENTE:JP MORGAN CHASE BANK/BLACKROCK WHOLESALE INDEXED INTERNATIONA	411.780
AGENTE:JP MORGAN CHASE BANK/T ROWE PRICE FINANCIAL SERVICES FUND INC	844.283
AGENTE:JP MORGAN CHASE BANK/TEMPLETON EAFE DEVELOPED MARKETS FUND	625.692
AGENTE:JP MORGAN CHASE BANK/T ROWE PRICE VALUE FUND INC	9.335.974
AGENTE:JP MORGAN CHASE BANK/BLACKROCK FISSION INDEXED INTL EQUITY FD	205.522
AGENTE:JP MORGAN CHASE BANK/FIDELITY INVESTMENT FUNDS - FIDELITY MONEYBUILDER WORLD INDEX FUND	11.148
AGENTE:JP MORGAN CHASE BANK/CITY OF PHILADELPHIA PUBLIC RETIREMENT	101.774
AGENTE:JP MORGAN CHASE BANK/JNL/T.ROWE PRICE VALUE FUND	1.239.845
AGENTE:JP MORGAN CHASE BANK/JNL/FRANKLIN TEMPLETON GLOBAL GROWTH FUN	1.865.321
AGENTE:JP MORGAN CHASE BANK/T. ROWE PRICE INTERNAT GROWTH & INCOME F	12.946.439
AGENTE:JP MORGAN CHASE BANK/T.ROWE PRICE PERSONAL STRATEGY GROWTH FU	172.777
AGENTE:JP MORGAN CHASE BANK/T.ROWE PRICE PERSONAL STRATEGY INCOME FU	79.814
AGENTE:JP MORGAN CHASE BANK/T.ROWE PRICE PERSONAL STRATEGY BALANCED	173.155
AGENTE:JP MORGAN CHASE BANK/T. ROWE PERSONAL STRATEGY BALANCED PORTF	16.628
AGENTE:JP MORGAN CHASE BANK/COMMINGLED PENSION FUND ENHANCED INDEX)	73.957
AGENTE:JP MORGAN CHASE BANK/T.ROWE PRICE BALANCED FUND INC	263.624



AGENTE:JP MORGAN CHASE BANK/THE MASTER TRUST BANK OF JAPAN LTD	4.142.140
AGENTE:JP MORGAN CHASE BANK/ARAB FUND FOR ECONOMIC AND SOCIAL DEVELO	2.096
AGENTE:JP MORGAN CHASE BANK/PLUMBING & MECHANICAL SERV (UK) INDUSTRY	42.693
AGENTE:JP MORGAN CHASE BANK/MASTER TRUST BANK OF JAPAN, LTD. PENSION	4.131.896
AGENTE:JP MORGAN CHASE BANK/VANGUARD INTERNATIONAL GROWTH FUND	40.251
AGENTE:JP MORGAN CHASE BANK/SIERRA TEMPLETON INTERNAT EQUITY TRUST	309.089
AGENTE:JP MORGAN CHASE BANK/T.ROWE PRICE RETIREMENT DATE TRUST	588.098
AGENTE:JP MORGAN CHASE BANK/T ROWE PRICE INTERNATONAL VALUE EQUITY	1.119.595
AGENTE:JP MORGAN CHASE BANK/T ROWE PRICE US VALUE EQUITY TRUST	851.813
AGENTE:JP MORGAN CHASE BANK/THE HARTFORD INTERNATIONAL GROWTH FUND	132.207
AGENTE:JP MORGAN CHASE BANK/ROCHE DIAGNOSTICS CORPORATION CASH ACCUM	20.818
AGENTE:JP MORGAN CHASE BANK/T.ROWE PRICE INSTITUTIONAL GLOBAL LARGE CAP EQUITY FUND	9.891
AGENTE:JP MORGAN CHASE BANK/PROVEDA GLOBAL EQUITY, LP	3.052
AGENTE:JP MORGAN CHASE BANK/JPMORGAN GLOBAL RESEARCH ENHANCED INDEX FUND	604.117
AGENTE:JP MORGAN CHASE BANK/MFS INTERNATIONAL RESEARCH EQUITY LLC	24.663
AGENTE:JP MORGAN CHASE BANK/FLEXSHARES MORNINGSTAR DEVELOPED MARKETS EX-US FACTOR TILT INDEX FUND	118.130
AGENTE:RBC INVESTOR SERVICE/SUN LIFE MFS INTERNATIONAL VALUE FUND	190.540
AGENTE:RBC INVESTOR SERVICE/ASSOCIATION BIENF RETR POL VILLE MONTREA	53.300
AGENTE:RBC INVESTOR SERVICE/MB CANADIAN EQUITY PLUS FUND	10.791
AGENTE:RBC INVESTOR SERVICE/LOUISBOURG EAFE FUND	16.411
AGENTE:HSBC BANK PLC/HSBC FTSE EPRA/NAREIT DEVELOPED ETF	187.540
AGENTE:HSBC BANK PLC/TUTMAN B&CE CONTRACTED-OUT PENSION SCHEM	129.971
AGENTE:NORTHERN TRUST -LO/ESSEX COUNTY COUNCIL PENSION FUND	40.212
AGENTE:NORTHERN TRUST -LO/ACORN 1998 TRUST	4.259
AGENTE:NORTHERN TRUST -LO/NTGI-QM COMMON DAILY EAFE INDEX FUND - N	183.790
AGENTE:NORTHERN TRUST -LO/HRW TRUST NO 2 UAD 01/17/03	13.624
AGENTE:NORTHERN TRUST -LO/HRW TRUST NO 1 UAD 01/17/03	13.624
AGENTE:NORTHERN TRUST -LO/HRW TRUST NO 4 UAD 01/17/03	12.829
AGENTE:NORTHERN TRUST -LO/HRW TRUST NO 3 UAD 01/17/03	17.158
AGENTE:NORTHERN TRUST -LO/CHESS INTERNATIONAL PROPERTIES, LTD.	5.380
AGENTE:NORTHERN TRUST -LO/NORTHERN TRUST UCITS COMMON CONTRACTUAL	159.555
AGENTE:NORTHERN TRUST -LO/DYNASTY INVEST, LTD	6.225
AGENTE:NORTHERN TRUST -LO/LTW INVESTMENTS LLC	11.878
AGENTE:NORTHERN TRUST -LO/HONESTY LLC	751.500
AGENTE:NORTHERN TRUST -LO/COMMONWEALTH SUPERANNUATION CORP. ARIA	513.774
AGENTE:NORTHERN TRUST -LO/FELICIAN SISTERS OF NORTH AMERICA ENDOWM	64.150
AGENTE:NORTHERN TRUST -LO/ST. JOSEPH HEALTH SYSTEM	38.432
AGENTE:NORTHERN TRUST -LO/FIDELITY SALEM STREET TRUST	526.441
AGENTE:NORTHERN TRUST -LO/PARK FOUNDATION INC	52.925
AGENTE:NORTHERN TRUST -LO/UNILEVER CANADA PENSION FUND	146.858
AGENTE:NORTHERN TRUST -LO/BARING INTL UMBRELLA FUND	358.032
AGENTE:MIZUHO TRUST BKG-LUX/NIKKO AM INVESTMENT TRUST (LUXEMBOURG) - NIKKO AM INTECH KOKUSAI FUND	12.263
AGENTE:STATE STREET BANK AND TRUST COMPANY/XEROX CORPORATION RETIREMENT & SAVINGS PLAN	171.479
AGENTE:STATE STREET BANK AND TRUST COMPANY/MERCK FAMILY FUND	10.525
AGENTE:STATE STREET BANK AND TRUST COMPANY/FIDELITY RUTLAND SQUARE TR II: STRAT ADV INT MULTI-MANAGER F	6.300
AGENTE:STATE STREET BANK AND TRUST COMPANY/JOHN HANCOCK VARIABLE INS. TRUST INTERNATIONAL CORE TRUST	263.743
AGENTE:STATE STREET BANK AND TRUST COMPANY/JOHN HANCOCK VARIABLE INSURANCE TRUST GLOBAL TRUST	1.031.599
AGENTE:STATE STREET BANK AND TRUST COMPANY/JOHN HANCOCK VARIABLE INSURANCE TR INTERNATIONAL VALUE TRUST	3.092.483
AGENTE:STATE STREET BANK AND TRUST COMPANY/JOHN HANCOCK FUNDS III INTERNATIONAL GROWTH FUND	124.490
AGENTE:STATE STREET BANK AND TRUST COMPANY/CGE INVESTMENTS (NO. 2) S.A.R.L.	66.828
AGENTE:STATE STREET BANK AND TRUST COMPANY/JOHN HANCOCK FUNDS II INTERNATIONAL GROWTH OPPORTUNITIES FUND	2.873.003
AGENTE:STATE STREET BANK AND TRUST COMPANY/PUTNAM DYNAMIC ASSET ALLOCATION GROWTH FUND	84.186
AGENTE:STATE STREET BANK AND TRUST COMPANY/PUTNAM DYNAMIC ASSET ALLOCATION BALANCED FUND	66.261
AGENTE:STATE STREET BANK AND TRUST COMPANY/PUTNAM VARIABLE TRUST - PUTNAM INTERNATIONAL VALUE FUND	334.370
AGENTE:STATE STREET BANK AND TRUST COMPANY/PUTNAM VAR TRUST - PUTNAM VT INT VALUE FUND	192.690
AGENTE:STATE STREET BANK AND TRUST COMPANY/PUTNAM VAR TRUST - PUTNAM VT INT GROWTH FUND	69.436
AGENTE:STATE STREET BANK AND TRUST COMPANY/PUTNAM INTERNATIONAL GROWTH FUND	439.150
AGENTE:STATE STREET BANK AND TRUST COMPANY/MFS VARIABLE INSURANCE TRUST-MFS RESEARCH INT SERIES	106.853
AGENTE:STATE STREET BANK AND TRUST COMPANY/MFS GLOBAL MULTI-ASSET FUND	6.923

AGENTE:STATE STREET BANK AND TRUST COMPANY/AMERICAN AIRLINES INC. PILOTS RET BENEFIT PROGRAM VAR INCOME	666.074
AGENTE:STATE STREET BANK AND TRUST COMPANY/ALLIANCEBERNST VAR PROD SER F INC ALLIANCEB DYN ASSET ALL PTF	15.077
AGENTE:STATE STREET BANK AND TRUST COMPANY/SPDR S+P WORLD EX AUSTRALIA FUND	12.511
AGENTE:STATE STREET BANK AND TRUST COMPANY/BOSTON COMMON	165.135
AGENTE:STATE STREET BANK AND TRUST COMPANY/LEHMAN BROTHERS ADVISOR SERIES - INTL GROWTH EQUITY LTD.	1.462.656
AGENTE:STATE STREET BANK AND TRUST COMPANY/AMERICAN CENTURY STRATEGIC ASSET ALL, INC. STRAT ALL CONS F	48.960
AGENTE:STATE STREET BANK AND TRUST COMPANY/JP TR SERV BK LTD ATF MATB MSCI KOKUSAI INDEX MOTHER F	257.630
AGENTE:STATE STREET BANK AND TRUST COMPANY/JP TR SERV BK LTD ATF FOR MATB MSCI INDEX SEL FUND- EUR PTF	1.794
AGENTE:STATE STREET BANK AND TRUST COMPANY/THE MASTER TR BK OF JP LTD ATF INVESCO DEV COUNT EQ INDEX M F	267
AGENTE:STATE STREET BANK AND TRUST COMPANY/DIGNITY HEALTH	184.177
AGENTE:STATE STREET BANK AND TRUST COMPANY/DIGNITY HEALTH RETIREMENT PLAN TRUST	137.456
AGENTE:STATE STREET BANK AND TRUST COMPANY/MET INVESTORS SERIES TRUST- SCHRODERS GLOBAL MULTI-ASSET PTF	75.032
AGENTE:STATE STREET BANK AND TRUST COMPANY/CHIMCO ALPHA FUND, LLC	1.053.445
AGENTE:STATE STREET BANK AND TRUST COMPANY/THE HALLIBURTON GROUP UK PENSION PLAN	10.269
AGENTE:STATE STREET BANK AND TRUST COMPANY/UNITED AIRLINES PILOT DIRECTED ACCOUNT PLAN TRUST	17.629
AGENTE:STATE STREET BANK AND TRUST COMPANY/DESJARDINS FIN SEC (DFS) BAILLIE GIFFORD INTL EQUITY FUND	676.661
AGENTE:STATE STREET BANK AND TRUST COMPANY/DELUXE CORPORATION MASTER TRUST	100.896
AGENTE:STATE STREET BANK AND TRUST COMPANY/FRANCISCAN ALLIANCE, INC.	204.461
AGENTE:STATE STREET BANK AND TRUST COMPANY/STICHTING F AND C MULTI MANAGER EUROPEAN EQUITY ACTIVE	613.027
AGENTE:STATE STREET BANK AND TRUST COMPANY/STICHTING TRUST F AND C UNHEDGE	53.899
AGENTE:STATE STREET BANK AND TRUST COMPANY/THE GENERAL MOTORS CANADIAN HOURLY-RATE EMPL PENSION PLAN	325.316
AGENTE:STATE STREET BANK AND TRUST COMPANY/THE GENERAL MOTORS CANAD RETIREMENT PROGR FOR SALARIED EMPL	86.307
AGENTE:STATE STREET BANK AND TRUST COMPANY/TIFF INVESTMENT PROGRAM, INC - TIFF MULTI-ASSET FUND	175.911
AGENTE:STATE STREET BANK AND TRUST COMPANY/MM MSCI EAFE INTERNATIONAL INDEX FUND	68.940
AGENTE:STATE STREET BANK AND TRUST COMPANY/JANUS CAPITAL MANAGEMENT LLC	3.566
AGENTE:STATE STREET BANK AND TRUST COMPANY/SUNAMERICA SERIES TRUST INT DIVERSIFIED EQ PTF	46.253
AGENTE:STATE STREET BANK AND TRUST COMPANY/ALLIANCEBERNSTEIN INTERNATIONAL ALL-COUNTRY PASSIVE SERIES	100.700
AGENTE:STATE STREET BANK AND TRUST COMPANY/MORGAN STANLEY INSTITUTIONAL FUND INC MULTI- ASSET PORTFOLIO	604.466
AGENTE:STATE STREET BANK AND TRUST COMPANY/INTECH INTERNATIONAL FUND	64.531
AGENTE:STATE STREET BANK AND TRUST COMPANY/NUVEEN SYMPHONY INTERNATIONAL EQUITY FUND	5.058
AGENTE:STATE STREET BANK AND TRUST COMPANY/THE PHILLIPS 66 UK PENSION PLAN	32.250
AGENTE:STATE STREET BANK AND TRUST COMPANY/INTEL CORPORATION RETIREE MEDICAL PLAN TRUST	30.182
AGENTE:STATE STREET BANK AND TRUST COMPANY/HONGKONG ELECTRIC DEFINED CONTRIBUTION SCHEME	32.361
AGENTE:STATE STREET BANK AND TRUST COMPANY/ROMAN CATHOLIC BISHOP OF SPRINGFIELD A CORPORATION SOLE	4.711
AGENTE:STATE STREET BANK AND TRUST COMPANY/THE WELLINGTON TR CO NAT ASS MULT C TR F TR, OPPORT EQ PTF	50.015
AGENTE:STATE STREET BANK AND TRUST COMPANY/WELLINGTON TR CO NA MULT COM TR FD TR T-SEL OPP INT GR PTFL	24.890
AGENTE:STATE STREET BANK AND TRUST COMPANY/SCOTTISH WIDOWS INV SOL F ICVC-FUNDAMENTAL INDEX GLB EQ F	1.077.948
AGENTE:STATE STREET BANK AND TRUST COMPANY/SCOTTISH WIDOWS INV SOLUTIONS F ICVC-EUROPEAN (EX UK) EQ FD	1.680.040
AGENTE:STATE STREET BANK AND TRUST COMPANY/SSGA RUSSELL FD GL EX-US INDEX NONLENDING QP COMMON TRUST FUND	117.775
AGENTE:STATE STREET BANK AND TRUST COMPANY/SSGA MSCI EAFE FINANCIALS INDEX NONLENDING COMMON TRUST FUND	344.965
AGENTE:STATE STREET BANK AND TRUST COMPANY/BLACKROCK GLOBAL INDEX FUNDS	739.050
AGENTE:STATE STREET BANK AND TRUST COMPANY/ISHARES CORE MSCI EAFE ETF	615.136
AGENTE:STATE STREET BANK AND TRUST COMPANY/ISHARES CORE MSCI TOTAL INTERNATIONAL STOCK ETF	136.990
AGENTE:STATE STREET BANK AND TRUST COMPANY/ISHARES INTERNATIONAL FUNDAMENTAL INDEX FUND	128.935
AGENTE:STATE STREET BANK AND TRUST COMPANY/MFS VARIABLE INSURANCE TRUST II - MFS GLOBAL RESEARCH PTF	91.329

AGENTE:STATE STREET BANK AND TRUST COMPANY/MFS VARIABLE INSURANCE TRUST II - MFS RESEARCH INT PORTFOLIO	28[illegible]
AGENTE:STATE STREET BANK AND TRUST COMPANY/IBM 401K PLUS PLAN	659.8[illegible]
AGENTE:STATE STREET BANK AND TRUST COMPANY/TIAA-CREF LIFE FUNDS - INTERNATIONAL EQUITY FUND	3[illegible]
AGENTE:STATE STREET BANK AND TRUST COMPANY/MET INVESTOR SERIES TRUST-MFS RESEARCH INTERNATIONAL PTF	1.74[illegible]46
AGENTE:STATE STREET BANK AND TRUST COMPANY/DESJARDINS OVERSEAS EQUITY GROWTH FUND	982.779
AGENTE:STATE STREET BANK AND TRUST COMPANY/CITY OF HIALEAH EMPLOYEES' RETIREMENT SYSTEM	49.481
AGENTE:STATE STREET BANK AND TRUST COMPANY/MERCER NON-US CORE EQUITY FUND	1.683.827
AGENTE:STATE STREET BANK AND TRUST COMPANY/SPDR GLOBAL DOW ETF	109.289
AGENTE:STATE STREET BANK AND TRUST COMPANY/MORGAN STANLEY INST F INC - ACTIVE INT ALLOCATION PTF	71.406
AGENTE:STATE STREET BANK AND TRUST COMPANY/MORGAN STANLEY INSTITUTIONAL FD TR - GLOBAL STRATEGIST PTF	331.460
AGENTE:STATE STREET BANK AND TRUST COMPANY/WORLD INDEX OLUS SECURITIES LENDING COMMON TRUST FUND	7.863
AGENTE:STATE STREET BANK AND TRUST COMPANY/ISHARES VI PUBLIC LIMITED COMPANY	21.912
ALLIANT TECHSYSTEMS INC DEFINEDBENEFIT MAST	20.753
CANSO CATALINA FUND	11.200
THE CHRYSLER CANADA INC.CANADIAN MASTER TRUST FUND	297.003
CANSO RECONNAISSANCE FUND	16.000
CANSO SALVAGE FUND	25.000
FIDELITY COMMONWEALTH TRUST II FID INTERNAT ENCHANGED INDEX FUND	8.318
TELUS FOREIGN EQUITY ACTIVE BETA POOL	80.681
HEWLETT-PACKARD COMPANY MASTERTRUST	946.236
THE HEWLETT-PACKARD COMPANY 401 (K) PLAN	1.755.421
ST BEDRIJFSTAKPFD V/H SCHILDERS-AFW- GLASZE	445.139
ARCELORMITTAL USA LLC PENSION TRUST	1
DELAWARE GROUP FOUNDATION FUNDSDELAWARE FOUNDATION GROWTH ALLOC	33.582
DELAWARE GROUP FOUNDATION FDS DELAWARE FOUNDAT CONSERVATIVE ALL	27.877
WATER AND POWER EMPLOYEES RETIREMENT PLAN	125.270
LVIP DELAWARE FOUNDATION CONSERVATIVE ALLOCATION FUND	62.945
SULTANATE OF OMAN MINISTRY OF DEFENCE PENSION FUND	52.038
ARROWSTREET US GROUP TRUST	42.223
AON HEWITT GROUP TRUST	25.800
TENASKA INVESTMENT FUND LLC .	115.538
VERIZON MASTER SAVINGS TRUST .	24.927
BOSTON COMMON INTERNATIONAL CATHOLIC SRI FUND, LLC	938.355
CF INTERNATIONAL STOCK INDEX FUND ONE	310.089
DT INTERNATIONAL STOCK INDEX FUND ONE	353.178
BOSTON COMMON ALL COUNTRY INTERNAT IONAL FUND, LLC	106.440
MASSMUTUAL SELECT BLACKROCK GLOBAL ALLOCATION FUND	52.855
ACMBERNSTEIN	2.384.883
AGENTE:BNP PARIBAS 2S-PARIS/CPR AM	376.536
PETTELAAR EFF.BEW.BEDR.INZAKE SNS EURO AAND	1.370.296
ST.BW. ZWITSERL BELFDS MANDAAT SNS AM	639.523
STG PFDS V.D. GRAFISCHE	798.341
STG BEDRIJFSTAKPFDS V H	38.786
SRLEV NV AANDELENPOOL EUROPA MND SNS ASS.MAN	97.870
BNYMTD (UK) AS TRUSTEE OF BLACKROCK CONTINENTAL EUROPE EQUITY TRY TRACKER FUND	2.386.245
FEDERATED INTERNATIONAL LEADERSFUND	4.949.302
BRETHREN FOUNDATION INC	27.715
CHURCH OF THE BRETHREN BENEFIT TRUST INC	74.730
RICHIEDENTE:UBS (LUXEMBOURG) SA/UBS FUND MANAGEMENT(LUXEMBOURG) SA	285.933
RICHIEDENTE:CBLDN S/A IRISH LIFE ASSURANCE CO/IRISH LIFE ASSURANCE.	3.013.564
RICHIEDENTE:CBHK S/A CFSIL COMMONWEALTH GL SF 23/COLONIAL FIRST STATE INVESTMENT LTD	165.700
RICHIEDENTE:CBLDN S/A AEGON RE MM EUROP EQ FND/AEGON CUSTODY B.V	2.027.068
RICHIEDENTE:CITIBANK NA NEW YORK SA PANAGORA DIVERSIFIED RISK MULTI/PANAGORA DIVERSIFIED RISK MULTI-ASSET FUND LTD	17.815
RICHIEDENTE:CBNY SA OHIO SCHOOL EMPLOYEES RETIREMENT/SCHOOL EMPLOYEES RETIREMENT SYSTEM OF OHIO	96.055
RICHIEDENTE:MORGAN STANLEY AND CO. LLC/AQR R.C. EQUITY AUSTRALIA FUND	13.603
UMC BENEFIT BOARD, INC	1.603.396
AGENTE:STATE STREET BANK AND TRUST COMPANY/ALLIANCEBERNSTEIN GLOBAL RISK ALLOCATION FUND INC	1.689
AGENTE:STATE STREET BANK AND TRUST COMPANY/SA STREET TRACKS SM ETFS	869.850
AGENTE:STATE STREET BANK AND TRUST COMPANY/NAT WESTM BK PLC ATF THE PRUD QUAL INV SC UM UT- PRUD E QIS F	850.362
AGENTE:STATE STREET BANK AND TRUST COMPANY/M+G INVESTMENT FUNDS (1)- M+G EUROPEAN INDEX TRACKER FUND	80.399
RICHIEDENTE:CBHK S/A CBOSC OSF WGSS02/COMMONWEALTH BANK GROUP SUPER	14.619
AGENTE:NORTHERN TRUST -LO/NAT WEST BANK BARING EUROPE (EX UK) FUND	1.173.430

AGENTE:NORTHERN TRUST -LO/EXELON PEACH BOTTOM UNIT 1 QUAL. FUND	4.773
AGENTE:NORTHERN TRUST -LO/PRESBYTERIAN CHURCH FOUNDATION	17.404
AGENTE:NORTHERN TRUST -LO/RELIGIOUS & CHARIT RISK POOLING TRUST	52.080
AGENTE:NORTHERN TRUST -LO/FRESNO COUNTY EMPLOYEES RETIREMENT ASSOC	144.145
AGENTE:NORTHERN TRUST -LO/GENERAL PENSION AND SOCIAL SECURITY	256.536
AGENTE:NORTHERN TRUST -LO/QS INVESTORS DBI ALL COUNTRY	3.144
AGENTE:NORTHERN TRUST -LO/HSBC MULTIALPHA INTERNATIONAL POOLED FUN	23.683
AGENTE:NORTHERN TRUST -LO/CUMMINS INC AFFILIATES COLLECTIVE INVEST	264.657
AGENTE:NORTHERN TRUST -LO/CITY OF LOS ANGELES FIRE AND POLICE PLAN	233.350
AGENTE:NORTHERN TR GLB SERV/STICHTING BEDRIJFSTAKPENSIOENFOND HANDEL	37.613
AGENTE:NORTHERN TR GLB SERV/FJORDE AP-FONDEN	107.797
AGENTE:BP2S-FRANKFURT/ALLIANZ GI FONDS IV BONDS	70.826
AGENTE:BP2S-FRANKFURT/ALLIANZGI FONDS AKTIEN EUROPA	96.000
AGENTE:BP2S LUXEMBOURG/DNCA INVEST	3.012.000
AGENTE:JP MORGAN CHASE BANK/DEKA INVESTMENT MBH RE PKBMF	41.800
AGENTE:JP MORGAN CHASE BANK/DEKA INVEST RE A-CRISPINUS FOND	15.000
AGENTE:JP MORGAN CHASE BANK/DEKA INVESTMENT GMBH RE PFRUENDE INVEST	15.200
AGENTE:JP MORGAN CHASE BANK/DEKA INVEST GMBH RE PRHL 1-FONDS	40.000
AGENTE:JP MORGAN CHASE BANK/DEKA INVESTMENT GMBH RE ARIDEKA	2.459.550
AGENTE:JP MORGAN CHASE BANK/DEKA INVEST RE PRIVAT VORSORGE AS-FONDS	435.000
AGENTE:JP MORGAN CHASE BANK/DEKA INVEST GMBH RE VUS-MUENSTER-FONDS	20.000
AGENTE:JP MORGAN CHASE BANK/KIRCHHEIM UNTER TECK FONDS	6.000
AGENTE:JP MORGAN CHASE BANK/DEKA INVEST GMBH RE BODENSEE-FONDS	6.000
AGENTE:JP MORGAN CHASE BANK/DEKA INVEST RE/DEKAFUTUR-WACHSTUM	46.000
AGENTE:JP MORGAN CHASE BANK/DEKA INVEST RE/DEKAFUTUR-ERTRAG	9.500
AGENTE:JP MORGAN CHASE BANK/DEKA INVEST RE KOMMUNAL-TUT-BALANCED -FO	34.450
AGENTE:JP MORGAN CHASE BANK/DEKA INVEST MAULBRONN-STROMBERG-FONDS	42.800
AGENTE:JP MORGAN CHASE BANK/DEKA INVEST RE DEKA-EUROLAND BALANCE	1.982.200
AGENTE:RBC INVESTOR SERVICE/SWISSCANTO (LU) SICAV II	58.530
AGENTE:HSBC BANK PLC/THE NATIONAL BANK OF KAZAKISTAN	92.182
AGENTE:JP MORGAN CHASE BANK/JPMORGAN CHASE BANK - PB US CORPORATION	24.441
AGENTE:JP MORGAN CHASE BANK/TEMPLETON EX-JAPAN GLOBAL EQUITY FUND LT	28.381
AGENTE:JP MORGAN CHASE BANK/EQ INTERNATIONAL VALUE PLUS PORTFOLIO	571.561
AGENTE:JP MORGAN CHASE BANK/UNIVERSITIES SUPERANNUATION SCHEME	7.788.528
SPDR EUROPE PUBLIC LIMITED COMPANY	163.897
ALLIANZ GLOBAL INVESTORS EUROPEGMBH	775.288
RELIANCE TRUST COMPANY	84.457
CCA CORE RETURN FUND	975
LVIP TEMPLETON GROWTH RPM FUND	857.137
DELAWARE GROUP GLOBAL INTERNATIONAL FUNDS DELAWARE GLOBAL VALUE	29.266
UPS GROUP TRUST	12.174
LANDRY MORIN WORLD MOMENTUM FUND	5.400
POLICE AND FIRE RETIREMENT SYSTEM OF THE CITY OF DETROIT	201.078
ACHMEA UNIT LINKED BELEGGINGSFONDSEN 2	36.740
LAND NIEDEROESTERREICH VERMOEGENSVERWALT	214.720
UNION INVESTMENT INSTITUTIONAL GMBH	61.332
OFI CONVERTIBLES	14.766
NATIXIS EURO VALUE EQUITY	1.621.596
AMUNDI FUNDS INDEX EQUITY WORLD	17.386
AMUNDI FUNDS ABSOLUTE VOLATILITY ARBITRAGE PLUS	16.500
AMUNDI FUNDS DYNARBITRAGE VOLATILITY	16.923
AMUNDI SIF GLOBAL ETHICAL EQUITIES	13.159
INDOCAM FLAMME	56.069
QUERCUS	501.990
FCP CPR CONSOMMATEUR ACTIONNAIRE	37.683
ACTIONS SELECTION MONDE	37.000
FCP FDRN AMUNDI	50.486
FCPE AMUNDI PREM PATRIMOINE	481.231
FCP COLOMBES 6	148.537
ATOUT EUROPE CORE +	159.383
ATOUT EUROPE SELECT	410.000
ATOUT EUROPE SMART BETA	3.915
FCP AMUNDI ACTIONS INTERNATIONALES	1.227
PREDIQUANT A2 ACTIONS EUROPE	54.792
GRD 18 ACTIONS	990.000
FCP COLOMBES 6 BIS	219.000
ATOUT EUROLAND CORE +	295.378
LCL ACTIONS EURO CORE+	129
LCL ACTIONS EURO SELECT	483.266
LCL ACTIONS EUROPE CORE +	85.093
LCL ACTIONS EUROPE SELECT	200.000
CARAC CHATEAU	145.978
FCP NATIXIS ACTIONS EUROPE DIVIDENDE	776.572
ECOFI ACTIONS SCR	34.348

ECOFI ACTIONS RENDEMENT	902
AG2R LA MONDIALE ES ACTIONS EURO	15.252
AG2R LA MONDIALE ES LABEL EQUILIBRE EURO	31.902
AG2R LA MONDIALE ES SOLIDAIRE EURO	40.000
AG2R LA MONDIALE EE ACTIONS EURO	18.000
FCP HSBC DYNAFLEXIBLE	497.462
EUROPE VALUE	400.000
FCP HSBC ACTIONS EUROPE	616.211
FCP HSBC EURO ACTIONS	1.547.165
HSBC SPECIAL SITUATIONS EUROPE	54.362
HSBC ACTIONS DEVELOPPEMENT DURAB	846.648
FCPE HUTCHINSON ACTIONS	28.696
FCPE NATIXIS ES ACTIONS EURO	203.760
FCP A.A. - GROUPAMA - ISR	343.000
FCP ECUREUIL RETRAITE 2	159.357
FCP PORT ROYAL EQUILIBRE	77.000
ARIA	15.000
FCP HAMELIN DIVERSIFIE FLEX II	56.379
FCP HAMELIN ACTIONS EUROPE FIBRE EMERGENTE	150.000
APOLLINE 4 ACTIONS	456.837
ALLIANZ GLOBAL INVESTORS (FRANCE) SA	450.000
BOURBON 7	178.172
HSBC MONACO EPARGNE	170.325
AREVA DIVERSIFIE EQUILIBRE FCPE	370.756
FCPE GROUPE CEA CROISSANCE (CEA2)	32.899
DUGUAY ACTIONS EUROPE	92.220
ERISA ACTIONS GRANDES VALEURS	2.150.079
FCP ERISA DIVERSIFIE 2	100.565
FCP BOURBON 12	80.000
FCP BERRI ACTIONS	140.782
EFFEPILUX SICAV AZ ATTN MCCORMACK GEORGE	92.546
US GLOBAL INVESTORS FUNDS EASTERN EUROPEAN FUND	300.000
ALLIANCEBERNSTEIN INTERNAT. GROWTH FUND	1.037.120
NORTHWESTERN MUTUAL SERIES FUND INTERNATIONAL GROWTH P	962.424
NORTHWESTERN MUTUAL SERIES FUND INTERNATIONAL EQUITY PO.	3.147.550
BLACKROCK GLOBAL ALLOCATION FUND	4.821.038
BLACKROCK GLOBAL ALLOCATION PORTFOLIO OF BLACKROCK SER.	21.832
BLACKROCK GLOBAL ALLOCATION FUND OF BLACKROCK VARIABLES	1.026.995
MFS RESEARCH INTERNATIONAL FDP FUND OF FDP SERIES	130.392
BROWN BROTHERS HARRIMAN TRUSTEE SERVICES LTD	1.196.051
ACMBERSTEIN	109.620
THE NORTHWESTERN MUTUAL LIFE INSURANCE COMPANY	100.230
NORTHWESTERN MUTUAL SERIES FUND	330.916
HARTFORD INTERNATIONAL GLOBAL EQUITY	218.776
ACMBERNSTEIN SICAV	128.610
NORTHWESTERN MUTUAL LIFE INSURANCE COMPANY	30.658
OFI EURO VALUE ISR	350.955
MIF SELECT EUROPE	289.901
AGENTE:BNP PARIBAS 2S-PARIS/AMUNDI	188.460
AGI FRANCE ATTN BIDAULT MARIA	635.000
CANDRIAM FRANCE	126.108
AGENTE:NOMURA BK SA LUXEMB/WORLDVIEW INVESTMENT FUND EUROPE CORE EQUITY	429.100
AGENTE:RBC INVESTOR SERVICE/EURO ACTIVE INVESTORS	9.697
AGENTE:ABN AMRO GLOBAL CUST/ASR EURO AANDELEN POOL (ASSETS)	369.556
AGENTE:ABN AMRO GLOBAL CUST/ASR EURO AANDELEN FONDS	129.231
AGENTE:HSBC TRINKAUS AND BURKHARDT AG/SDV METZLER INVESTMENT F26	55.628
AGENTE:NORTHERN TRUST -LO/TT INTERNATIONAL FUNDS PLC	966.146
AGENTE:NORTHERN TRUST -LO/ML INTERNATIONAL INVESTMENT FUND	226.233
AGENTE:NORTHERN TRUST -LO/EXELON CORPORATION NUCLEAR	2.382
AGENTE:NORTHERN TRUST -LO/PECO ENERGY RETIREE MUEDICAL TRUST	68.221
AGENTE:NORTHERN TRUST -LO/EXELON CORPORATION EMPLOYEES BENEFIT TRUST FOR MANAGEMENT EMPLOYEES	45.480
AGENTE:NORTHERN TRUST -LO/NATIONAL WESTMINSTER BANK PLC AS TRUSTEE OF KES STRATEGIC INVESTMENT FUND	26.391
AGENTE:NORTHERN TRUST -LO/ANNE RAY CHARITABLE TRUST	106.525
AGENTE:NORTHERN TRUST -LO/MICHIGAN CATHOLIC LAY CONFERENCE LAY EMP	16.840
AGENTE:NORTHERN TRUST -LO/THE BARING GLOBAL UMBRELLA FUND	87.217
AGENTE:NORTHERN TRUST -LO/DOMINION RESOURCES INC. MASTER TRUST	66.831
AGENTE:NORTHERN TRUST -LO/MARGARET A. CARGILL FOUNDATION	54.240
AGENTE:NORTHERN TRUST -LO/HERMES INVEST FUND PUBLIC LIMITED CO	2.819.214
AGENTE:NORTHERN TRUST -LO/RBS ATF BARING GLOBAL GROWTH TRUST	30.716
AGENTE:NORTHERN TRUST -LO/BARING CANADIAN INVESTMENT TRUST WORLD EQUITY FUND	739.652
AGENTE:NORTHERN TRUST -LO/BELLSOUTH CORPORATION TRUST UNDER EXECUT	12.900
AGENTE:NORTHERN TRUST -LO/AMERICAN MEDICAL ASSOCIATION	123.651

AGENTE:NORTHERN TRUST -LO/MAYO FOUNDATION RETIREMENT TRUST	321.100
AGENTE:NORTHERN TRUST -LO/MAYO CLINIC	256.800
AGENTE:NORTHERN TRUST -LO/NAVISTAR RETIREMENT PLAS SALARIED ET	56.743
AGENTE:NORTHERN TRUST -LO/NAVISTAR INC RETIREE HEALTH BENEFIT	29.264
AGENTE:NORTHERN TRUST -LO/PEPCO HOLDINGS RETIREMENT PLAN MASTER TR	248.509
AGENTE:NORTHERN TRUST -LO/BAY COUNTY EMPLOYEES RETIREMENT SYST	31.175
AGENTE:NORTHERN TRUST -LO/HK SAR GOVERNMENT EXCHANGE F	2.690.297
AGENTE:NORTHERN TRUST -LO/HONG KONG SAR GOVERN.EXCHANGE F.	640.310
AGENTE:NORTHERN TRUST -LO/MICHIGAN CATHOLIC CONFERENCE	5.940
AGENTE:NORTHERN TRUST -LO/NORTHERN TRUST UCITS COMMON CONTRAC	27.942
AGENTE:NORTHERN TRUST -LO/DOW RETIREMENT GROUP TRUST	150.700
AGENTE:NORTHERN TRUST -LO/COMMONWEALTH GLOBAL SHARE FUND 29	5.194
AGENTE:NORTHERN TRUST -LO/MUNICIPAL EMP ANNUITY E BEN FD CHICAGO	79.197
AGENTE:NORTHERN TRUST -LO/PERE UBU INVESTMENTS LP	25.808
AGENTE:NORTHERN TRUST -LO/THE MARATHON-LONDON INTERNATIONAL I	880.714
AGENTE:NORTHERN TRUST -LO/SANFORD BERNSTEIN & CO. DELAWARE BUSINES	11.580
AGENTE:NORTHERN TRUST -LO/CHCP GLOBAL SECURITIES LP	149.058
AGENTE:NORTHERN TRUST -LO/BARING WORLD EQUITY FUND	31.175
AGENTE:NORTHERN TRUST -LO/BARING ACWI EX US SRI EQUITY FUND	269.377
AGENTE:NORTHERN TRUST -LO/BARING FOCUSED EAFE EQUITY FD LLC	229.392
AGENTE:NORTHERN TRUST -LO/BARING ACWI EX US EQUITY FUND	979.174
AGENTE:NORTHERN TRUST -LO/BARING INTERNATIONAL EQUITY FUND	115.749
AGENTE:NORTHERN TRUST -LO/BARING FOCUSED INTERNATIONAL EQUITY	826.141
AGENTE:NORTHERN TRUST -LO/NATIONAL COUNCIL FOR SOCIAL SECURITY FUND, P.R.C	649.287
AGENTE:NORTHERN TRUST -LO/FIDELITY FINANCIAL TRUST FIDELITY INDEPE	1.500.000
AGENTE:NORTHERN TRUST -LO/N/A CONFIDENTIAL	135.442
AGENTE:NORTHERN TRUST -LO/RAUMA LLP THE CORPORATION TRUST COMPANY	183.632
AGENTE:NORTHERN TRUST -LO/ONTARIO PUBLIC SERVICE EMPLOYEES UNION PENSION PLAN TRUST FUND	305.981
AGENTE:NORTHERN TRUST -LO/FOREST INDUSTRY PENSION PLAN	28.483
AGENTE:NORTHERN TRUST -LO/HELSINGFORS INVESTMENTS	47.452
AGENTE:NORTHERN TRUST -LO/THE BARING GLOBAL OPPORTUN UMBRELLA	55.029
AGENTE:NORTHERN TRUST -LO/FORD MOTOR COMPANY OF CANADA	31.877
AGENTE:NORTHERN TRUST -LO/NWB AS BARING EUROPEAN GROWTH TRUST	368.022
AGENTE:NORTHERN TRUST -LO/NWB AS LEGAL AND GENERAL EIT	2.264.483
AGENTE:NORTHERN TRUST -LO/NWB TRUS OF LEGAL AND GENE INT INDEX	90.357
AGENTE:NORTHERN TRUST -LO/NEW IRELAND ASSURANCE COMPANY PLC	159.736
AGENTE:NORTHERN TRUST -LO/THE NWB JUPITER EURO SPECSIT FUND	4.135.577
AGENTE:NORTHERN TRUST -LO/NAT WEST BANK DEPOS THS INTERN GROWTH VA	2.030.595
AGENTE:NORTHERN TRUST -LO/NAT WEST BANK DEPOS THS EUROP GROWTH VAL	44.071
AGENTE:NORTHERN TR GLB SERV/STICHTING PENSIOENFONDS SARA LEE NEDERLAND	133.373
AGENTE:NORTHERN TR GLB SERV/STICHTING PENSIOENFONDS ING (PFI)	832.006
AGENTE:BROWN BROTHERS HARR/GMO ALPHA ONLY FUND	301.553
AGENTE:BROWN BROTHERS HARR/VANGUARD VARIABLE INSURANCE FUND INT POR	4.372.714
AGENTE:BROWN BROTHERS HA-LU/FIDELITY POC PAN EUROPEAN EQUITY PILOT	3.552
AGENTE:BROWN BROTHERS HARR/PYRAMIS SELECT INTER EQ FUND LLC	31.100
AGENTE:BROWN BROTHERS HARR/PYRAMIS GLOBAL EX U.S. INDEX FUND	247.819
AGENTE:BROWN BROTHERS HARR/PYRAMIS GROUP TR FOR EMPLOYEES BENEF PLAN	36.400
AGENTE:BROWN BROTHERS HARR/GMO WORLD EQUITYALLOCATION INVESTMENT FU	154.428
AGENTE:BROWN BROTHERS HARR/STC BEN AMCEN MUL ITR AMER CEN NON US G	138.580
AGENTE:BROWN BROTHERS HARR/AMERICAN CENTURY NON US GROWTH EQUITY TR	158.370
AGENTE:HONGKONG/SHANGHAI BK/SCHRODER INSTITUTIONAL G POOLED FUNDS-EUROPEAN EQUITY FUND	3.547.861
AGENTE:BNP PARIBAS 2S-PARIS/STICHTING BEDRIJFSPENSIOENFONDS	1.856.000
AGENTE:BNP PARIBAS 2S-PARIS/FCP MAM EUROPA SELECT	300.000
AGENTE:BNP PARIBAS 2S-PARIS/PERFORMANCE OFFICE	15.987
AGENTE:BNP PARIBAS 2S-PARIS/AREVA NC	7.000.000
AGENTE:BNP PARIBAS 2S-PARIS/FCP VALMAT 6	65.452
AGENTE:BNP PARIBAS 2S-PARIS/FCP REMIVALOR 2	80.385
AGENTE:BNP PARIBAS 2S-PARIS/FCP CAMGESTION RENDACTIS	503.510
AGENTE:BNP PARIBAS 2S-PARIS/RBS DEPOSITARY FOR HENDERSON GLOBAL FUNDS	854.800
AGENTE:BNP PARIBAS 2S-PARIS/FCP SAKKARAH 7	161.699
AGENTE:BNP PARIBAS 2S-PARIS/AXA VALEURS EURO	650.000
AGENTE:BNP PARIBAS 2S-PARIS/FCPE TOTAL ACTIONS EUROPEENNES	620.000
AGENTE:BNP PARIBAS 2S-PARIS/FCP COMPT EUROPE	91.500
AGENTE:BNP PARIBAS 2S-PARIS/RBS AS DEPOSITARY FOR HENDERSON GLO	1.666.000
AGENTE:BNP PARIBAS 2S-PARIS/FRR	768.904
AGENTE:BNP PARIBAS 2S-PARIS/FONDS RESERVE RETRAITES	286.062
AGENTE:BNP PARIBAS 2S-PARIS/ROTHSCHILD AND CO GESTION	750.000
AGENTE:BNP PARIBAS 2S-PARIS/AXA INVESTMENT MANAGERS	1.800.000
AGENTE:BP2S-FRANKFURT/ALLIANZ GLOBAL INVESTORS EUROPE	419.530
AGENTE:BP2S-FRANKFURT/ALLIANZGI FONDS ZEIT	15.796
AGENTE:BP2S-FRANKFURT/ALLIANZGI FONDS VEMK	17.331
AGENTE:BP2S-FRANKFURT/AGI FONDS GRILLPARZER	43.920

AGENTE:BP2S-FRANKFURT/ALLIANZGI FONDS DEV	[illegible]
AGENTE:BP2S-FRANKFURT/ALLIANZGI FONDS APNIESA	[illegible]
AGENTE:BP2S-FRANKFURT/DEKA MASTER HAEK I	[illegible]
AGENTE:BP2S LUXEMBOURG/FUNDQUEST MULTIMANAGER FUNDS PLC	[illegible]
AGENTE:BNP SS SIDNEY BRANCH/HENDERSON GLOBAL EQUITY FUND	[illegible]
AGENTE:BNP SS SIDNEY BRANCH/WHOLESALE UNIT TRUST MSCI GLOB INDEX SHS	[illegible]
AGENTE:BNP SS SIDNEY BRANCH/WHOLESALE GLOBAL EQUITY GROWTH FUND	[illegible]
AGENTE:BNP SS SIDNEY BRANCH/IPAC SPEC INV STR INT SHARE STR NO 9	[illegible]
AGENTE:BNP SS SIDNEY BRANCH/WHOLESALE GLOBAL EQUITY VALUE FUND	410.330
AGENTE:BNP SS SIDNEY BRANCH/AMP INT EQ IND FD HEDGED	55.507
AGENTE:BNP SS SIDNEY BRANCH/AMP INTERNATIONAL EQUITY INDEX FUND	388.786
AGENTE:BQUE FEDERATIVE-STR/UNION EUROPE VALUE	385.595
AGENTE:BQUE FEDERATIVE-STR/FCP ASSOC GROUPE SAINT SAUVEUR	2.000
AGENTE:BQUE FEDERATIVE-STR/DNCA VALUE EUROPE	2.270.000
AGENTE:PICTET & CIE/ETHOS SERVICES S.A.	74.545
AGENTE:JP MORGAN BANK LUXEM/JPMORGAN FUNDS EUROPEAN BANK AND BU	570.213
AGENTE:JP MORGAN BANK LUXEM/THE JUPITER GLOBAL FUND SICAV	808.045
AGENTE:JP MORGAN BANK LUXEM/DEKA INTERNATIONAL S.A. RE DEKA PRIVATE	24.123
AGENTE:JP MORGAN BANK LUXEM/INTERNATIONAL FUND MANAGEMENT S.A.	31.354
AGENTE:JP MORGAN BANK LUXEM/DEKA INTERNATIONAL S.A. RE DEKA-EUROPAVA	49.740
AGENTE:JP MORGAN BANK LUXEM/DEKA INTERNATIONAL S.A RE DEKALUX-EUROPA	600.000
AGENTE:JP MORGAN BANK LUXEM/DEKA NACHHALTIGKEIT BALANCE CF (A)	30.500
AGENTE:JP MORGAN BANK IRELA/ODEY INVESTMENTS PLC MONTAGUE HOUSE	250.000
AGENTE:JP MORGAN BANK IRELA/SANLAM GLOBAL FUNDS PLC	562.424
AGENTE:JP MORGAN CHASE BANK/DEKA INVEST DEKA EURO STOXX 50 - UCITS	2.953.113
AGENTE:JP MORGAN CHASE BANK/DEKA INVESTGMBH RE MSCI EUROPE LC UCITS	41.236
AGENTE:JP MORGAN CHASE BANK/DEKA INVESTMETN GMBH DEKA MSCI EUROPE UC	123.503
AGENTE:JP MORGAN CHASE BANK/DEKA INVEST EUROPA DISCOUNTSTRATEGIE	939.530
AGENTE:JP MORGAN CHASE BANK/DEKA INVEST GMBH RE DEKA-BR 85	39.578
AGENTE:JP MORGAN CHASE BANK/DEKA INVEST GMBH RE DEKA-BAV-FONDS	60.349
AGENTE:JP MORGAN CHASE BANK/DEKA INVEST RE MEGATRENDS CF	21.000
AGENTE:JP MORGAN CHASE BANK/DEKA INVEST RE SIGMA PLUS KONSERVATIV	28.516
AGENTE:JP MORGAN CHASE BANK/DEKA INVEST GMBH RE SIGMA PLUS BALANCED	35.152
AGENTE:JP MORGAN CHASE BANK/DEKA INVEST GMBH RE DEKA-PB DEFENSIV	16.662
AGENTE:JP MORGAN CHASE BANK/DEKA INVEST DIVIDENSTRATEGIE CF A	220.000
AGENTE:JP MORGAN CHASE BANK/MANNHEIM TRUST	32.396
AGENTE:JP MORGAN CHASE BANK/FIDELITY GENESIS FUND	239.592
AGENTE:JP MORGAN CHASE BANK/SCHRODER GLOBAL BLEND EX TOBACCO FUND	53.083
AGENTE:JP MORGAN CHASE BANK/GAMMA EMIRATES INVESTMENT L.L.C. EM	11.675
AGENTE:JP MORGAN CHASE BANK/JPMORGAN CHASE BANK	8.910
AGENTE:JP MORGAN CHASE BANK/JPMORGAN CHASE BANK	15.470
AGENTE:JP MORGAN CHASE BANK/ROLLS - ROYCE GROUP PENSION SCHEME	197.217
AGENTE:JP MORGAN CHASE BANK/THE INVESTMENT COMPANY OF AMERICA	10.745.000
AGENTE:JP MORGAN CHASE BANK/INTERNATIONAL GROWTH AND INCOME FUND	2.542.000
AGENTE:JP MORGAN CHASE BANK/STATE SUPER FINANCIAL SERVICES AUSTRALIA LIMITED AS TRUSTEE FOR THE INT EQ SECT TRUST	71.171
AGENTE:JP MORGAN CHASE BANK/DEPARTMENT OF TREASURY SUPERANNUATION UN	145.157
AGENTE:JP MORGAN CHASE BANK/KPA PENSIONSFORSAKRING AB (PUBL)	773.124
AGENTE:JP MORGAN CHASE BANK/JPMORGAN FUND II ICVC - JPM BALANCED MAN	14.408
AGENTE:JP MORGAN CHASE BANK/FIDELITY INSTITUTIONAL SELECT GLOBAL EQU	165.300
AGENTE:JP MORGAN CHASE BANK/OHIO POLICE AND FIRE PENSION FUND 1	530.300
AGENTE:JP MORGAN CHASE BANK/MISSOURI EDUCATION PENSION TRUST	638.650
AGENTE:JP MORGAN CHASE BANK/EQ ADVISORS TRUST - ATM INTERNATIONAL PORT	466.387
AGENTE:JP MORGAN CHASE BANK/JNL/MELLON CAPITAL INTNAL INDEX FUND	758.290
AGENTE:JP MORGAN CHASE BANK/TEMPLETON INSTITUTIONAL FUNDS - GLOBAL E	637.058
AGENTE:JP MORGAN CHASE BANK/VARIABLE PORTF - PYRAMIS INT EQUITY FUND	594.300
AGENTE:JP MORGAN CHASE BANK/VARIABLE INSURANCE PRODUCTS FUND V ASSET MANAGER PORTFOLIO	169.200
AGENTE:JP MORGAN CHASE BANK/VARIABLE INSURANCE PRODUCTS FUND V:ASSET MANAGER GROWTH PORTFOLIO	32.900
AGENTE:JP MORGAN CHASE BANK/GOLDMAN SACHS STRUCTURED INTERNATIONAL T	135.322
AGENTE:JP MORGAN CHASE BANK/PETERCAM HORIZON B	80.000
AGENTE:JP MORGAN CHASE BANK/SANLAM LIFE AND PENSIONS UK LIMITED	398.930
AGENTE:JP MORGAN CHASE BANK/JOHN LEWIS PARTNERSHIP TRUST FOR PENSION	105.536
AGENTE:JP MORGAN CHASE BANK/SHELL PENSIONS TRUST LIMITED AS TRUSTEE OF SHELL CONTRIBUTORY PENSION FUND	224.094
AGENTE:JP MORGAN CHASE BANK/THE CAR CARE PENSION PLAN	88.700
AGENTE:JP MORGAN CHASE BANK/ROYAL BOROUGH OF KINGSTON UPON THAMES PE	42.700
AGENTE:JP MORGAN CHASE BANK/VESUVIUS PENSION PLAN	115.404
AGENTE:JP MORGAN CHASE BANK/AQR INTERNATIONAL MOMENTUM FUND	346.057
AGENTE:JP MORGAN CHASE BANK/DEKA INVEST GMBH RE SPKED 01 FONDS	17.900
AGENTE:JP MORGAN CHASE BANK/DEKA INVEST GMBH RE-FUNDMASTER	79.330
AGENTE:JP MORGAN CHASE BANK/DEKA INVEST RE DFM ALPHA SE 2008	74.570
AGENTE:JP MORGAN CHASE BANK/DEKA INVESTMENT MBH RE AUW-FONDS	12.000

AGENTE:JP MORGAN CHASE BANK/DEKA INVEST MBH RE-AVT- FUNDMASTER	312.832
AGENTE:JP MORGAN CHASE BANK/DEKA INVEST RE DEKA-ZMV-FONDS	39.489
AGENTE:JP MORGAN CHASE BANK/MI-FONDS 218 METZLER INVESTMENT GMBH	151.078
AGENTE:JP MORGAN CHASE BANK/FIDELITY INVESTMENT TRUST: FIDELITY WORL	560.300
AGENTE:JP MORGAN CHASE BANK/T ROWE PRICE GLOBAL ALLOCATION FUND INC	11.158
AGENTE:JP MORGAN CHASE BANK/DELTA MASTER TRUST	108.322
AGENTE:JP MORGAN CHASE BANK/SCHRODER GLOBAL MULTI CAP EQUITY FUND	38.533
AGENTE:JP MORGAN CHASE BANK/AQR FUNDS AQR TAX-MANAGED INTL MOMENTUM	75.260
AGENTE:JP MORGAN CHASE BANK/AQR FUNDS- AQR MULTI-STRATEGY ALTERNATIV	27.006
AGENTE:JP MORGAN CHASE BANK/BP MASTER TRUST FOR EMPLOYEE PENSION PLA	139.400
AGENTE:JP MORGAN CHASE BANK/JAB CONSOLIDATED LTD	1.073
AGENTE:JP MORGAN CHASE BANK/JFB I LTD	2.098
AGENTE:JP MORGAN CHASE BANK/FIDELITY DIVERSIFIED INTERNATIONAL FUND	121.200
AGENTE:JP MORGAN CHASE BANK/URS CORPORATION 401K RETIREMENT PLAN 600	43.166
AGENTE:JP MORGAN CHASE BANK/THE KATHERINE MOORE REVOCABLE TRUST	12.181
AGENTE:JP MORGAN CHASE BANK/FIDELITY INVESTMENTS MONEY MANAGEMENT INC	30
AGENTE:JP MORGAN CHASE BANK/SCHRODER GLOBAL MULTI-CAP VALUE PORTFOLIO L.P	33.608
AGENTE:JP MORGAN CHASE BANK/AQR FUNDS - AQR INTERNATIONAL DEFENSIVE EQUITY FUND	6.798
CORPORATION SERVICE COMPANY	
AGENTE:JP MORGAN CHASE BANK/THE HARTFORD INTERNATIONAL VALUE FUND	207.276
AGENTE:JP MORGAN CHASE BANK/FIDELITY INVESTMENT FUNDS - FIDELIT	12.697
AGENTE:RBC INVESTOR SERVICE/FONDS DE SOLIDARITE DES TRAVAILLEURS DU QUEBEC	133.873
AGENTE:RBC INVESTOR SERVICE/FONDS COMMUN POUR LES REGIMES DE RETRAITE DE	252.603
L`UNIVERSITE LAVAL MAISON OMERS GINGRAS	
AGENTE:RBC INVESTOR SERVICE/PERPETUAL ECONOMIC DIVERSIF. GLOBAL EQUI	11.000
AGENTE:RBC INVESTOR SERVICE/MFS GLOBAL RESEARCH FUND	702.079
AGENTE:HSBC BANK PLC/THE METHODIST CHURCH IN IRELAND EQ FUND	35.000
AGENTE:HSBC BANK PLC/EASTSPRING INVESTMENTS EUROPEAN	42.590
AGENTE:HSBC BANK PLC/MARKS AND SPENCER WORLDWIDE MANAGED	151.548
AGENTE:HSBC BANK PLC/HSBC BANK PLC A/C HSBC ET	109.162
AGENTE:HSBC BANK PLC/PSIGMA GLOBAL EQUITY F	32.970
AGENTE:HSBC BANK PLC/ALGEBRIS FINANCIAL INCOME FUND	205.000
AGENTE:THE BANK OF NOVA SCO/SCOTIA EUROPEAN FUND	73.477
AGENTE:BNP PARIBAS 2S-PARIS/UNPMF - UNION NATIONALE DE PREVOYANCE DE LA MUTUALITE	6.389
FRANCAISE	
AGENTE:HSBC BANK PLC/HSBC EUROPEAN GROWTH FUND	903.670
AGENTE:HONGKONG/SHANGHAI BK/HSBC MANAGED STABLE FUND	30.810
AGENTE:HONGKONG/SHANGHAI BK/HSBC MANAGED GROWTH FUND	179.081
AGENTE:HONGKONG/SHANGHAI BK/HSBC GUARANTEED FUND	20.817
AGENTE:HONGKONG/SHANGHAI BK/HSBC MANAGED BALANCED FUND	101.790
AGENTE:HONGKONG/SHANGHAI BK/HSBC GLOBAL ASSETMANAGEMENT HOLDINGS LIMITED	14.016
AGENTE:HONGKONG/SHANGHAI BK/HSBC MANAGED STABLE GROWTH FUND	13.302
AGENTE:NORTHERN TRUST -LO/COMMON DAILY EAFE INDEX FUND	150.182
AGENTE:BNP PARIBAS 2S-PARIS/FCPE GROUPAM EPARGNE RESPONSABLE PERSPEC	232.500
AGENTE:BNP PARIBAS 2S-PARIS/FCPE GROUPAMA EPARGNE RESPONSABLE DYNAMIQUE 1	221.500
AGENTE:BNP PARIBAS 2S-PARIS/FCP GROUPAMA CR PARIS 4	137.951
AGENTE:BNP PARIBAS 2S-PARIS/FCP GROUPAMA CR HELSINKI 1	992
AGENTE:BNP PARIBAS 2S-PARIS/FCPE GERP DEV DUR EQUILIBRE	182.000
AGENTE:SCOTIA CAPITAL INC/SCI SCOTIA CAPITAL INC. PRIME PROKERAGE	35.800
RICHIEDENTE:CREDIT SUISSE SECURITIES (USA) LLC/BRIDGEWATER EQUITY FUND LLC PM	7.554.395
OPERATIONS STORAGE	
RICHIEDENTE:UBS AG-ZURICH SA OMNIBUS NON RESIDENT/LGT BANK IN LIECHTENSTEIN AG	420.887
RICHIEDENTE:UBS (LUXEMBOURG) SA/UBS (LUX) SICAV 1 EMU EQUITIES ENHANCED (EUR)	112.299
RICHIEDENTE:CREDIT SUISSE SECURITIES(EUR)LTD CSSEL SP CS A EX FBO CUS PB INT	90.988
TRTY/ARROWGRASS MASTER FUND LTD	
RICHIEDENTE:CBHK/NATIONAL COUNCIL FOR SOCIAL SECURITY FUND FIDELITY WORLDWIDE	95.300
INVESTMENT	
RICHIEDENTE:CITIBANK NA HONG KONG SA CBOSC ATF OSF-WGSS07/COLONIAL FIRST STATE	1.652.727
INVESTMENTS LTD.	
RICHIEDENTE:CBNY S/A VICTORY INTERNATIONAL SELECT FUND/VICTORY INTERNATIONAL SELECT	97.438
FUND	
RICHIEDENTE:CBNY SA VICOTRY INTL FUND/VICTORY INTERNATIONAL FUND	57.879
RICHIEDENTE:CBNY SA VICTORY GLOBAL EQUITY FUND INTERNATIONAL GROWTH FUND/VICTORY	5.863
GLOBAL EQUITY FUND	
RICHIEDENTE:CBNY SA REQ INT`L EQUITY FUND/RSQ INTERNATIONAL EQUITY FUND	139.694
RICHIEDENTE:CBHK SA CBOSC ATF CBSG-WGSS08/COMMONWEALTH BANK GROUP SUPER PTY LTD	50.314
RICHIEDENTE:CBNY SA CIPI JANUS CAP F-JANUS EUR/JANUS CAPITAL FUND PLC	283.949
RICHIEDENTE:CBHK SA CITITRUST L-AIM EURO EQ F/AXAIM MPF EUROPEAN EQUITY FUND.	153.228
RICHIEDENTE:CITIBANK NA NEW YORK SA CORNERSTONE ADV GLO PUB EQ/CORNERSTONE ADVISORS	13.018
GLOBAL PUBLIC EQUITY FUND	
RICHIEDENTE:CBNY SA FORWARD SELECT INCOME OPPORTUNITY/FORWARD SELECT INCOME	60.310
OPPORTUNITY FUND	
RIVER AND MERCANTILE WORLD RECOVERY FUND	135.000
ALLSTATE LIFE INSURANCE EUROPEAN EQUITY PF	533.882

BBVA BONO 2007 C FI	[illegible]
BANCO BILBAO VIZCAYA ARGENTARIA-BBVA- - MADRID BRANCH	[illegible]
CONSTRUCTION AND BUILDING UNIONS SUPERANNUATION FUND	[illegible]
BNYMTD (UK) LTD AS TRUSTEE OF BLACKROCK GLOBAL EQUITY FUNDEQUITY FUND	[illegible]
BNYMTD (UK)LTD AS TRUSTEE OF BLACKROCK CONTINENTAL EUROPEAN FUNDAN FUND	[illegible]
BNYMTD (UK) LTD AS TST OF BLACKROCK BALANCED INCOME PORTFOLIO FU	[illegible]
BNYMTD (UK) LTD AS TRUSTEE OF BLACKROCK EUROPEAN DYNAMIC FUND EUROPEAN DYNAMIC FUND	9.810.918
THE TRUST OF LIVERPOOL ROMAN CATHOLIC ARCHDIOCESAN TRUST INC	8.030
BLACKROCK GREATER EUROPE INVESTMENT TRUST PLC	1.629.177
SANTANDER PREMIUM FD SUBFUND EU.EX UK EQUITIES ABBEY NAT. HOUSE	43.173
ROTHSCHILD & CIE BANQUE BACK OFFICES	4.864.994
GUIDEMARK WORLD EX - US FUND	108.700
PRINCIPAL VARIABLE CONTRACTS FUNDS INC-DIVERSIFIED INTL ACCOUNTARKETS ACCOUNT	42.200
ING INTERNATIONAL VALUE EQUITY FUND	608.471
THE PRUDENTIAL SERIES FUND INC CONSERVATIVE BALANCED PORTFOLIO	42.125
BLACKROCK INTERNATIONAL GROWTH AND INCOME TRUST	912.951
THE PRUDENTIAL SERIES FUND INC-FLEXIBLE MANAGED PORTFOLIO	35.280
NEWTON D.AND ROCHELLE F.BECHER FOUNDATION	7.520
BNYMTD (UK)LTD AS TRUSTEE OF BLACKROCK EUROPEAN ABSOLUTE ALPHA F-	143.769
BNY MELLON GLOBAL FUNDS PLC	52.741
POWERSHARES GLOBAL FUNDS IRELAND PLC	3.799
DBX TRACKERS MSCI EAFE	155.532
MACQUARIE COLLECTIVE FUNDS PLC-DELAWARE INV.GLOBAL VALUE FUND	4.377
INVESTMENT SOLUTIONS LIMITED	145.553
POWERSAHRES S(AND)P INTERNATIONAL DEVELOPED HIGH BETA PORTFOLIO	3.323
PRINCIPAL FUNDS INC GLOBAL MULTI STRATEGY FUND	821
LPI PROFESSIONEL FORENING, LPI AKTIER GLOBALE II	106.402
MILLIKEN (AND) COMPANY	12.019
DREYFUS MANAGER FUNDS I - DREYFUS RESEARCH LONG / SHORT EQUITY FUND	78.670
RAILWAYS PENSION TRUSTEE COMPANY LIMITED.	115.974
VIDENT INTERNATIONAL INDEX FUND	155.027
DB X TRACKERS MSCI EUROPE EQUITY	16.202
MERCER PASSIVE INTERNATIONAL SHARES FUND	43.316
ADVANCED SERIES TRUST AST ROWE PRICE GROWTH OPPORTUNITIES PORTFO	16.541
DB X-TRACKERS MSCI ALL WORLD EX-US HEDGED EQUITY FUND	1.176
ADVANCED SERIES TRUST - AST FI PYRAMIS QUANTITATIVE PORTFOLIO	429.100
PNC BANK NA	18.666
RICHIEDENTE:GOLDMAN SACHS SEGREGATION A/C/APPALOOSA INVESTMENT LP 1	1.627.672
RICHIEDENTE:GOLDMAN SACHS SEGREGATION A/C/THREEBRIDGES EUROPE MASTER	854.628
RICHIEDENTE:GOLDMAN SACHS SEGREGATION A/C/PUTNAM SELECT GLOBAL EQUITY FUND LP	5.103
RICHIEDENTE:GOLDMAN SACHS SEGREGATION A/C/THREE BRIDGES EUROPE LTD	145.372
RICHIEDENTE:GOLDMAN SACHS SEGREGATION A/C/PUTNAM FINANCIALS LONG/SHORT FUND LP	6.820
RICHIEDENTE:CITIGROUP GLOBAL MARKETS SA PRIME FINANCE CLIENT SAFEKEEPING/MARKETFIELD ASSET MANAGEMENT LLC	1.043.236
RICHIEDENTE:CBLUX S/A MANULIFE GLOBAL FUND/MANULIFE GLOBAL FUND	354.406
RICHIEDENTE:CBNY S/A AGF ALL WORLD TAX ADV GR/AGF ALL WORLD TAX ADVANTAGE GROUP	732.521
RICHIEDENTE:MORGAN STANLEY AND CO. LLC/AQR GLOBAL LNG-SHORT EQUITY FUNDS C/O AQR CAPITAL MANAGEMENT,LLC	33.346
RICHIEDENTE:MORGAN STANLEY AND CO. LLC/CAXTON INTERNATIONAL LIMITED	125.000
RICHIEDENTE:MORGAN STANLEY AND CO. LLC/GFS MAP TRUST - GFS MAP TRUST VISIUM	20.066
RICHIEDENTE:MORGAN STANLEY AND CO. LLC/THREE BRIDGES EUROPE LONG ONLY MASTER FUND LTD CO STATE ST (CAYMAN) TRUST, LTD	28.215
RICHIEDENTE:MORGAN STANLEY AND CO. LLC/THE BLENHEIM FUND, LLC	280.000
RICHIEDENTE:MORGAN STANLEY AND CO. LLC/BERNSTEIN GLOBAL OPPORTUNITIES LP I	331.810
RICHIEDENTE:CBNY SA SALIENT GLOBAL EQUITY FUND/SALIENT GLOBAL EQUITY FUND	151.705
RICHIEDENTE:CBNY SA VICTORY INTL SELECT COLLECTIVE/VICTORY INTERNATIONAL SELECT COLLECTIVE FUND	92.849
RICHIEDENTE:CBNY S/A AGF ALL WORLD TAX ADV GR/AGF ALL WORLD TAX ADVANTAGE GROUP LIMITED.	895.834
THE PASSIVE GLOBAL SHARE TRUST	259.267
FEDERATED GLOBAL EQUITY FUND	5.200
ADVANCED SERIES TRUST-AST BLACKROCK GLOBAL STRATEGIES PORTFOLIO	476.097
ASTON/BARINGS INTERNATIONAL FUND	39.848
STICHTING PENSIOENFONDS VAN DE NEDERLANDSCHE BANK NV	150.494
ST. SPOORWEGPFDS MANDAAT BLACKROCK	145.557
DELTA LLOYD INVESTMENT FUND	1.112.130
STG BPF VD DETAILHANDEL MND BLACKROCK MSCI EMEA	1.064.317
AGENTE:STATE STREET BANK AND TRUST COMPANY/GEORGES R. HAIRK PARAMETRIC	26.850
AGENTE:STATE STREET BANK AND TRUST COMPANY/WILLIAM BEAUMONT HOSPITAL EMPLOYEES' RETIREMENT PLAN	18.830
AGENTE:STATE STREET BANK AND TRUST COMPANY/WILLIAM BEAUMONT HOSPITAL SELF-INSURANCE GRANTOR TRUST	930
AGENTE:STATE STREET BANK AND TRUST COMPANY/WILLIAM BEAUMONT HOSPITAL	8.340

AGENTE:STATE STREET BANK AND TRUST COMPANY/KAISER PERMANENTE GROUP TRUST	167.882
AGENTE:STATE STREET BANK AND TRUST COMPANY/SCHWAB FUNDAMENTAL INTERNATIONAL LARGE COMPANY ETF	56.898
AGENTE:STATE STREET BANK AND TRUST COMPANY/ALLIANCEBERNSTEIN BLENDED STYLE SERIES TAX MANAGED INTL PTF	4.829.730
AGENTE:STATE STREET BANK AND TRUST COMPANY/SANFORD C. BERNSTEIN INTL VALUE EQ (CAP-WEIGHTED UNHEDGED) F	129.740
AGENTE:STATE STREET BANK AND TRUST COMPANY/JOHN HANCOCK HEDGED EQUITY AND INCOME FUND	47.775
AGENTE:STATE STREET BANK AND TRUST COMPANY/JOHN HANCOCK FUNDS II DIVERSIFIED STRATEGIES FUND	14.743
AGENTE:STATE STREET BANK AND TRUST COMPANY/THE PUTNAM FUND FOR GROWTH AND INCOME	1.138.142
AGENTE:STATE STREET BANK AND TRUST COMPANY/PUTNAM VARIABLE TRUST - PUTNAM VT GROWTH AND INCOME FUND	277.391
AGENTE:STATE STREET BANK AND TRUST COMPANY/USAA CORNERSTONE MODERATELY AGGRESSIVE FUND	28.893
AGENTE:STATE STREET BANK AND TRUST COMPANY/ALLIANCEBERNSTEIN GLOBAL THEMATIC GROWTH FUND	1.026.280
AGENTE:STATE STREET BANK AND TRUST COMPANY/ALLIANCEBERNSTEIN VAR PROD SER F INC-GLB THEMATIC GROWTH PTF	185.190
AGENTE:STATE STREET BANK AND TRUST COMPANY/ALLIANCEBERNSTEIN VARIABLE PRODUCTS SER F INC - INT VALUE PTF	1.572.560
AGENTE:STATE STREET BANK AND TRUST COMPANY/ALLIANCEBERNSTEIN VARIABLE PRODUCTS SER F INC-INT GROWTH PTF	172.690
AGENTE:STATE STREET BANK AND TRUST COMPANY/TRUSTEES OF CHINESE UNIV OF HK STAFF SUPERANN SCHEME (1995)	45.571
AGENTE:STATE STREET BANK AND TRUST COMPANY/AMERICAN CENTURY INVESTMENT MANAGEMENT, INC.	21.676
AGENTE:STATE STREET BANK AND TRUST COMPANY/AMERICAN CENTURY STRAT ASSET ALL, INC. STRATEGIC ALL AGGR F	155.630
AGENTE:STATE STREET BANK AND TRUST COMPANY/AMERICAN CENTURY STRAT ASSET ALL, INC. STRAT ALL MODERATE F	210.780
AGENTE:STATE STREET BANK AND TRUST COMPANY/AMERICAN CENTURY WORLD MUTUAL FUNDS, INC. INTL GROWTH FUND	2.552.587
AGENTE:STATE STREET BANK AND TRUST COMPANY/AMERICAN CENTURY WORLD MUTUAL FUNDS, INC. NT INTL GROWTH	951.320
AGENTE:STATE STREET BANK AND TRUST COMPANY/AMERICAN CENTURY RETIREMENT DATE TRUST	118.177
AGENTE:STATE STREET BANK AND TRUST COMPANY/AMERICAN CENTURY VARIABLE PORTFOLIOS, INC. VP INTL FUND	308.000
AGENTE:STATE STREET BANK AND TRUST COMPANY/BARING INT INV LTD TRUST FOR EMPLOYEE BENEFIT PLANS	206.634
AGENTE:STATE STREET BANK AND TRUST COMPANY/TIAA-CREF FUNDS - ENHANCED INTERNATIONAL EQUITY INDEX FUND	318.538
AGENTE:STATE STREET BANK AND TRUST COMPANY/HENDERSON INTERNATIONAL ACWI EX-US, LP	14.900
AGENTE:STATE STREET BANK AND TRUST COMPANY/FIDELITY GLOBAL EQUITY INVESTMENT TRUST	8.300
AGENTE:STATE STREET BANK AND TRUST COMPANY/FIDELITY INTERNATIONAL EQUITY INVESTMENT TRUST	90.000
AGENTE:STATE STREET BANK AND TRUST COMPANY/FIDELITY GLOBAL LARGE CAP FUND	47.600
AGENTE:STATE STREET BANK AND TRUST COMPANY/FLORIDA POWER CORPORATION NUCLEAR DECOMMISSIONING TRUST	34.225
AGENTE:STATE STREET BANK AND TRUST COMPANY/LORD ABBETT SERIES FUND, INC. - INTERNATIONAL CORE EQ PTF	64.284
AGENTE:STATE STREET BANK AND TRUST COMPANY/LORD ABBET SECURITIES TRUST-LORD ABBETT INT CORE EQ F	1.084.977
AGENTE:STATE STREET BANK AND TRUST COMPANY/PARAMETRIC INTERNATIONAL EQUITY FUND	6.521
AGENTE:STATE STREET BANK AND TRUST COMPANY/STICHTING F AND C WERELDWIJD ENHANCED AANDELENFONDS	17.116
AGENTE:STATE STREET BANK AND TRUST COMPANY/TAX - MANAGED INTERNATIONAL EQUITY PORTFOLIO	6.750
AGENTE:STATE STREET BANK AND TRUST COMPANY/M+G INVESTMENT FUNDS (1)- M+G GLOBAL LEADERS FUND	3.207.792
AGENTE:STATE STREET BANK AND TRUST COMPANY/DYNAMIC U.S. VALUE BALANCED FUND	9.231
AGENTE:STATE STREET BANK AND TRUST COMPANY/ING DIRECT STREETWISE BALANCED INCOME PORTFOLIO	7.132
AGENTE:STATE STREET BANK AND TRUST COMPANY/ING DIRECT STREETWISE BALANCED PORTFOLIO	33.574
AGENTE:STATE STREET BANK AND TRUST COMPANY/ING DIRECT STREETWISE BALANCED GROWTH PORTFOLIO	29.799
AGENTE:STATE STREET BANK AND TRUST COMPANY/ING DIRECT STREETWISE EQUITY GROWTH PORTFOLIO	11.437
AGENTE:STATE STREET BANK AND TRUST COMPANY/MAINSTAY MAP FUND	971.750
AGENTE:STATE STREET BANK AND TRUST COMPANY/INTECH INTERNATIONAL EQUITY FUND LLC	29.873
AGENTE:STATE STREET BANK AND TRUST COMPANY/OPENWORLD PUBLIC LIMITED COMPANY	43.916
AGENTE:STATE STREET BANK AND TRUST COMPANY/INVESCO MACRO INTERNATIONAL EQUITY FUND	715
AGENTE:STATE STREET BANK AND TRUST COMPANY/INVESCO MACRO LONG/SHORT FUND	803
AGENTE:STATE STREET BANK AND TRUST COMPANY/KP INTERNATIONAL EQUITY FUND	117.214

AGENTE:STATE STREET BANK AND TRUST COMPANY/MARATHON UCITS FUNDS	462.499
AGENTE:STATE STREET BANK AND TRUST COMPANY/MARATHON GLOBAL FUND PUBLIC LIMITED COMPANY	108.317
AGENTE:STATE STREET BANK AND TRUST COMPANY/MERCER INTERNATIONAL EQUITY FUND	327.883
AGENTE:STATE STREET BANK AND TRUST COMPANY/JANUS GLOBAL SELECT FUND	180.[illegible]
AGENTE:STATE STREET BANK AND TRUST COMPANY/EIT GLOBAL ALL COUNTRY MANAGED VOLATILITY EX-AUSTRALIA FUND	51.238
AGENTE:STATE STREET BANK AND TRUST COMPANY/THRIVENT EQUITY INCOME PLUS FUND	12.100
AGENTE:STATE STREET BANK AND TRUST COMPANY/THRIVENT GROWTH AND EQUITY INCOME PLUS PORTFOLIO	15.200
AGENTE:STATE STREET BANK AND TRUST COMPANY/THRIVENT DIVERSIFIED INCOME PLUS FUND	55.200
AGENTE:STATE STREET BANK AND TRUST COMPANY/THRIVENT DIVERSIFIED INCOME PLUS PORTFOLIO	35.100
AGENTE:STATE STREET BANK AND TRUST COMPANY/SANOFI-AVENTIS US PENSION TRUST	91.760
AGENTE:STATE STREET BANK AND TRUST COMPANY/STATE STREET GLOBAL ADVISORS GROSS ROLL UP UNIT TRUST	118.892
AGENTE:STATE STREET BANK AND TRUST COMPANY/WELLINGTON TR CO NAT ASS MULT COMM DIVER INFL HEDGED II	17.604
AGENTE:STATE STREET BANK AND TRUST COMPANY/WISDOMTREE INTERNATIONAL LARGECAP DIVIDEND FUND	60.218
AGENTE:STATE STREET BANK AND TRUST COMPANY/VAILSBURG FUND LLC	10.027
AGENTE:STATE STREET BANK AND TRUST COMPANY/MANULIFE ASSET MANAGEMENT INTERNATIONAL EQUITY POOLED FUND	7.543
AGENTE:STATE STREET BANK AND TRUST COMPANY/SSGA FTSE RAFI DEVELOPED 1000 INDEX NON-LENDING COMMON TR F	105.527
AGENTE:STATE STREET BANK AND TRUST COMPANY/ALLIANCEBERNSTEIN TAX-MANAGED CONSERVATIVE WEALTH STRATEGY	4.300
AGENTE:STATE STREET BANK AND TRUST COMPANY/ISHARES MSCI ACWI ETF	702.468
AGENTE:STATE STREET BANK AND TRUST COMPANY/ISHARES MSCI ACWI EX US ETF	363.888
AGENTE:STATE STREET BANK AND TRUST COMPANY/ISHARES EUROPE ETF	2.036.475
AGENTE:STATE STREET BANK AND TRUST COMPANY/ISHARES MSCI EAFE GROWTH ETF	1.168.587
AGENTE:STATE STREET BANK AND TRUST COMPANY/ISHARES MSCI EAFE ETF	17.552.368
AGENTE:STATE STREET BANK AND TRUST COMPANY/ISHARES GLOBAL FINANCIALS ETF	256.960
AGENTE:STATE STREET BANK AND TRUST COMPANY/ISHARES MSCI EMU ETF	11.117.996
AGENTE:STATE STREET BANK AND TRUST COMPANY/ISHARES MSCI ITALY CAPPED ETF	14.853.384
AGENTE:STATE STREET BANK AND TRUST COMPANY/ISHARES MSCI KOKUSAI ETF	73.232
AGENTE:STATE STREET BANK AND TRUST COMPANY/ISHARES MSCI EUROPE FINANCIALS ETF	1.074.069
AGENTE:STATE STREET BANK AND TRUST COMPANY/ISHARES MSCI WORLD ETF	20.672
AGENTE:STATE STREET BANK AND TRUST COMPANY/ISHARES MSCI EUROPE IMI INDEX ETF	3.144
AGENTE:STATE STREET BANK AND TRUST COMPANY/THRIFT SAVINGS PLAN	11.024.702
AGENTE:STATE STREET BANK AND TRUST COMPANY/BLACKROCK CDN WORLD INDEX FUND	69.188
AGENTE:STATE STREET BANK AND TRUST COMPANY/BLACKROCK CDN GLOBAL EQUITY FOCUS FUND	161.756
AGENTE:STATE STREET BANK AND TRUST COMPANY/INTERNATIONAL TILTS MASTER PORTFOLIO OF MASTER INVESTMENT PTF	890.118
AGENTE:STATE STREET BANK AND TRUST COMPANY/GLOBAL EQUITY FOCUS FUND B	18.233
AGENTE:STATE STREET BANK AND TRUST COMPANY/BLACKROCK GLOBAL MARKET INSIGHT FUND B	50.206
AGENTE:STATE STREET BANK AND TRUST COMPANY/GLOBAL ALPHA TILTS FUND B	2.172
AGENTE:STATE STREET BANK AND TRUST COMPANY/GLOBAL EX US ALPHA TILTS FUND B	267.794
AGENTE:STATE STREET BANK AND TRUST COMPANY/TRANSAMERICA GLOBAL ALLOCATION	30.047
AGENTE:STATE STREET BANK AND TRUST COMPANY/MASSMUTUAL PREMIER FOCUSED INTERNATIONAL FUND	228.465
AGENTE:STATE STREET BANK AND TRUST COMPANY/MORGAN STANLEY VARIABLE INVESTMENT SERIES, EUROPEAN EQ PTF	82.047
AGENTE:STATE STREET BANK AND TRUST COMPANY/STATE OF MONTANA BOARD OF INVESTMENTS	8.775
AGENTE:STATE STREET BANK AND TRUST COMPANY/WELLINGTON MGMT PTF KY-DIVERSIFIED INFLATION HEDGES PTF-Q INV	34.364
AGENTE:STATE STREET BANK AND TRUST COMPANY/WELLINGTON TR CO NAT ASS MULT COMMON TR F TR REAL ASSET PTF	17.527
AGENTE:STATE STREET BANK AND TRUST COMPANY/WELLINGTON TR CO NAT ASS COM TR F TR DIVERS INFLATION HDG PTF	234.246
AGENTE:STATE STREET BANK AND TRUST COMPANY/ISHARES IV PUBLIC LIMITED COMPANY	9.684
AGENTE:STATE STREET BANK AND TRUST COMPANY/ISHARES VII PLC	4.907.278
AGENTE:STATE STREET BANK AND TRUST COMPANY/MAINSTAY MARKETFIELD FUND	30.337.838
AGENTE:STATE STREET BANK AND TRUST COMPANY/MAINSTAY VP FUNDS TRUST MAINSTAY VP MARKETFIELD PORTFOLIO	615.501
AGENTE:STATE STREET BANK AND TRUST COMPANY/ISHARES I INVESTK MIT TGV F ISHS ST. EUROPE600 BS UCITS ETF DE	2.274.957
AGENTE:STATE STREET BANK AND TRUST COMPANY/BLACKROCK AM DE AG FOR ISHARES EURO STOXX 50 UCITS ETF (DE)	13.376.294
AGENTE:STATE STREET BANK AND TRUST COMPANY/BLACKROCK AM DE FOR ISHS DJ EUROZONE SUST SCR. UCITS ETF (DE)	352.408
AGENTE:STATE STREET BANK AND TRUST COMPANY/BLACKROCK AM DE FOR ISHARES EURO STOXX UCITS ETF (DE)	1.355.203
AGENTE:STATE STREET BANK AND TRUST COMPANY/BLACKROCK AM DE FOR ISHS STOXX EUROPE	42.307

LARGE 200 UCITS ETF (DE)	
AGENTE:STATE STREET BANK AND TRUST COMPANY/BLACKROCK AM DE FOR ISHARES STOXX EUROPE 600 UCITS ETF (DE)	2.485.070
AGENTE:STATE STREET BANK AND TRUST COMPANY/BRITISH AIRWAYS PENSION TR ATF AIRWAYS PENSION SCHEME	158.500
AGENTE:STATE STREET BANK AND TRUST COMPANY/BRITISH AIRWAYS PENSION TR LTD ATF NEW AIRWAYS PENS SCHEME	1.404.025
AGENTE:DEUTSCHE BANK AG LONDON/TWO SIGMA EQUITY PORTFOLIO LLC	991.899
MIDAMERICAN ENERGY COMPANY RETIREMENT PLAN	115.052
ROYAL BANK OF SCOTLAND PLC AS TRUSTEE OF CHARIFAITH COMMON INVES	28.230
THE ROYAL BANK OF SCOTLAND PLC TRUSTEE OF THE BLACKROCK UK EQUITY FUND	745.396
THE ROYAL BANK OF SCOTLAND PLC AS TRUSTEE OF THE BLACKROCK GLOBAL EQUITY FUND	679.033
ADVANCED SERIES TRUST-AST T.ROWE PRICE DIVERSIFIED REAL GROWTH	525
ALLIED WORLD ASSURANCE COMPANY HOLDINGS LTD	122.060
ARROWSTREET GLOBAL EQUITY GBP	123.180
CANSO CORPORATE SECURITIES FUND	10.600
LYSANDER BALANCED FUND	93.670
LYSANDER EQUITY FUND	2.593
CANSO SELECT OPPORTUNITIES FUND	539.400
SISTERS OF CHARITY OF LEAVENWORTH HEALTH SVCS CORP MASTER TRUST	67.432
SISTERS OF CHARITY OF LEAVENWORTH HEALTH SYSTEM MASTER TRUST	209.751
CARLETON UNIVERSITY RETIREMENT PLAN	54.400
THE STATE OF CONNECTICUT ACTINGTHROUGH ITS TREASURER	763.460
THE DOMESTIC AND FOREIGN MISSIONARY SOCIETY OF THE PROTESTANT EPISCOPAL CHURCH IN THE UN	23.851
DAUGHTERS OF CHARITY OF ST VINCENT DE PAUL PROVINCE OF THE WEST	181.353
FARMERS GROUP INC.401K SAVINGS PLAN	240.892
STATE OF FLORIDA BIRTH-RELATED NEUROLOGICAL INJURY COMPENSATION ASSOCIATION	151.457
FRONTIERS INTERNATIONAL EQUITYPOOL	39.733
INTERNATIONAL EQUITY FUND (PUTNAM)	154.952
BMO MSCI EAFE HEDGED TO CAD INDEX E	249.197
KENTUCKY RETIREMENT SYSTEMS INSURANCE TRUST FUND	150.600
LAWRENCE LIVERMORE NATIONAL SECURITY, LLC AND LOS ALAMOS NATIONAL SECURITY, LLC DEFINED BENE	152.351
LAWRENCE LIVERMORE NAT SEC LLC & LOS ALAMOS NAT SEC LLC GRP	149.430
MEMORIAL HERMANN PENSION PLAN AND TRUST	17.370
MEMORIAL HERMANN HEALTH SYSTEM	45.040
BNY MELLON CORP RETIREMENT PLANS MASTER TRUST	230.222
EXPRESS SCRIPTS, INC. 401 (K) PLAN	41.425
SALVATION ARMY A GEORGIA CORPORATION	52.460
TD EUROPEAN GROWTH FUND .	73.200
FLORIDA GLOBAL EQUITY FUND LLC	27.066
UNIVERSITY OF MANITOBA PENSION PLAN (1993)	88.074
DREXEL HAMILTON CENTRE GLOBAL EQUITY FUND	19.250
CIBC INTERNATIONAL EQUITY FUND	554.610
BEWAARDER ACHMEA UNIT LINKED	97.484
MELLON INVESTMENT FUNDS ICVC NEWTON CONTINENTAL EUROPEAN FUND	655.195
MSV LIFE PLC	206.823
CHESHIRE PENSION FUND	145.343
NORTH YORKSHIRE PENSION FUND	216.300
BOSTON COMMON INTERNATIONAL SUSTAINABLE CLIMATE FUND LLC	12.670
DUKE ENERGY QUALIFIED NUCLEAR DECOMMISSIONING TRUST	535.140
SOUTHERN CALIFORNIA EDISON NUCLEAR FACILITIES CPUC DECOMMISSIONI	163.442
SDGE QUALIFIED NUCLEAR DECOM MISSIONING TRUST PARTNERSHIP	41.149
BOSTON COMMON INTERNATIONAL SOCIAL GROWTH FUND	458.595
RICHIEDENTE:GOLDMAN SACHS SEGREGATION A/C/TBC GLOBAL EQUITY ALLOCATION LONG/SHORT FUND LP	19.970
RICHIEDENTE:MORGAN STANLEY AND CO. LLC/THE BLENHEIM FUND, LLC - TRK C/O BLENHEIM CAPITAL MANAGEMENT LLC	20.000
RICHIEDENTE:SCHAUMANN DANI/PIONEER INVESTMENT MANAGEMENT SGRPA / TARGET CONTROLLO	180.053
PIONEER ASSET MANAGEMENT SA	11.427.624
AGENTE:STATE STREET BANK AND TRUST COMPANY/BRUNEI INVESTMENT AGENCY	518.011
AGENTE:JP MORGAN CHASE BANK/SAS TRUSTEE CORPORATION	71.430
AGENTE:STATE STREET BANK AND TRUST COMPANY/IBM RETIREMENT PLAN	89.734
INTERNATIONAL BANK FOR RECONSTRUCTION AND DEVELOPMENT	224.105
AGENTE:NORTHERN TRUST -LO/NORTHWESTERN UNIVERSITY	141.561
AGENTE:NORTHERN TRUST -LO/ACCIDENT COMPENSATION CORPORATION	455.200
UNISUPER	120.924
AGENTE:STATE STREET BANK AND TRUST COMPANY/CITY OF NEW YORK GROUP TRUST	11.169.161
AGENTE:STATE STREET BANK AND TRUST COMPANY/CITY OF NEW YORK GROUP TRUST	25.528
AGENTE:STATE STREET BANK AND TRUST COMPANY/SONOMA COUNTY EMPLOYEES RETIREMENT ASSOCIATION	926
AGENTE:JP MORGAN BANK LUXEM/OFI MULTI SELECT	44.889
AGENTE:NORTHERN TRUST -LO/MICROSOFT GLOBAL FINANCE LIMITED	352.051

AGENTE:STATE STREET BANK AND TRUST COMPANY/GMAM GROUP PENSION TRUST II	[illegible]
AGENTE:NORTHERN TRUST -LO/NEW ZEALAND SUPERANNUATION FUND	[illegible]
AGENTE:NORTHERN TRUST -LO/CATERPILLAR INC INVEST TRUST	[illegible]
AGENTE:STATE STREET BANK AND TRUST COMPANY/JOHNSON & JOHNSON PENSION & SAVINGS PLANS MASTER TRUST	2.633.806
AGENTE:STATE STREET BANK AND TRUST COMPANY/PRUDENTIAL RETIREMENT INSURANCE & ANNUITY COMPANY	[illegible]
AGENTE:STATE STREET BANK AND TRUST COMPANY/PRUDENTIAL RETIREMENT INSURANCE & ANNUITY COMPANY	9.377
AGENTE:STATE STREET BANK AND TRUST COMPANY/MGI FUNDS PLC	374.866
MINNESOTA LIFE INSURANCE COMPANY	95.201
AGENTE:STATE STREET BANK AND TRUST COMPANY/METROPOLITAN LIFE INSURANCE COMPANY	121.002
AGENTE:BNP SS SIDNEY BRANCH/ENHANCED INDEX INTERNATIONAL SHARE FUND	513.645
AGENTE:STATE STREET BANK AND TRUST COMPANY/WASHINGTON STATE INVESTMENT BOARD	64.041
AGENTE:STATE STREET BANK AND TRUST COMPANY/WORKERS COMPENSATION BOARD-ALBERTA	998.626
NEW YORK STATE DEFERRED COMPENSATION PLAN	123.544
THE BANK OF KOREA	233.993
AGENTE:STATE STREET BANK AND TRUST COMPANY/MINISTRY OF STRATEGY AND FINANCE	63.398
AGENTE:JP MORGAN BANK IRELA/GAM STAR FUND PLC	1.785.265
CANADIAN PACIFIC RAILWAY COMPANY PENSION PLAN	505.370
RICHIEDENTE:UBS AG-ZURICH SA OMNIBUS NON RESIDENT/UBS FUND MANAGEMENT (SWITZERLAND) AG	2.409.826
MINISTRY OF FINANCE OF THE REPUBLIC OF KAZAKHST	309.850
TREASURER OF THE STATE OF NORTHCAROLINAEQUITY INVESTMENT FUND POOLED	262.895
AGENTE:STATE STREET BANK AND TRUST COMPANY/FLOURISH INVESTMENT CORPORATION	489.339
AGENTE:BROWN BROTHERS HARR/THE MASTER TRUST BANK OF JAPAN LTD	439.866
AGENTE:BROWN BROTHERS HARR/THE MASTER TRUST BANK OF JAPAN LTD	113.278
ALASKA PERMANENT FUND CORPORATION	694.047
AGENTE:STATE STREET BANK AND TRUST COMPANY/KAISER FOUNDATION HOSPITALS	431.629
AGENTE:NORTHERN TRUST -LO/GUIDE STONE FUNDS - INTERNATIONAL EQUITY	77.239
AGENTE:BP2S LUXEMBOURG/GA FUND B	185.793
AGENTE:JP MORGAN CHASE BANK/PUBLIC EMPLOYEES RETIREMENT ASSOCIATION	161.354
AGENTE:JP MORGAN CHASE BANK/LABOR PENSION FUND SUPERVISORY COMMITTEE	99.100
AGENTE:JP MORGAN CHASE BANK/REXAM PENSION PLAN	136.663
AGENTE:STATE STREET BANK AND TRUST COMPANY/FEDEX CORPORATION EMPLOYEES PENSION TRUST	197.112
PUBLIC EMPLOYEES RETIREMENT SYSTEM OF NEVADA	1.391.417
PUBLIC EMPLOYEE RETIREMENT SYSTEM OF IDAHO	734.865
AGENTE:BROWN BROTHERS HARR/JAPAN TRUSTEE SERVICES BANK LTD	66.722
RICHIEDENTE:CITIBANK NA HONG KONG SA SSF-ACE-CF92/NATIONAL COUNCIL FOR SOCIAL SECURITY FUND	267.063
AGENTE:NORTHERN TRUST -LO/HALIFAX REGIONAL MUNICIPAL MASTER TRUST	25.940
AGENTE:NORTHERN TRUST -LO/MT AGREEMENT BETWEEN PFINZER&NT COMPANY	67.976
AGENTE:NORTHERN TRUST -LO/CATERPILLAR INC MASTER RETIRE TRUST	378.867
ADEPT INVESTMENT MANAGEMENT PLC	96.126
GOVERNMENT EMPLOYEES SUPERANNUATION_ BOARD	83.400
AGENTE:BNP SS SIDNEY BRANCH/FUTURE DIRECTIONS CORE INT SHARE FUND 2	183.554
AGENTE:JP MORGAN CHASE BANK/THE MASTER TRUST BANK OF JAPAN LTD	8.826.095
AGENTE:RBC INVESTOR SERVICE/ASSOCIATION BIENF RETR POL VILLE MONTREA	66.048
AGENTE:STATE STREET BANK AND TRUST COMPANY/FIDELITY RUTLAND SQUARE TR II: STRAT ADV INT MULTI-MANAGER F	20.510
AGENTE:STATE STREET BANK AND TRUST COMPANY/AMERICAN AIRLINES INC. PILOTS RET BENEFIT PROGRAM VAR INCOME	943.097
AGENTE:STATE STREET BANK AND TRUST COMPANY/MERCER NON-US CORE EQUITY FUND	325.683
THE CHRYSLER CANADA INC.CANADIAN MASTER TRUST FUND	237.649
THE HEWLETT-PACKARD COMPANY 401 (K) PLAN	329.771
AGENTE:BNP PARIBAS 2S-PARIS/CPR AM	642.902
AGENTE:NORTHERN TRUST -LO/FRESNO COUNTY EMPLOYEES RETIREMENT ASSOC	121.273
AGENTE:NORTHERN TRUST -LO/GENERAL PENSION AND SOCIAL SECURITY	98.139
AGENTE:NORTHERN TRUST -LO/CITY OF LOS ANGELES FIRE AND POLICE PLAN	61.270
AGENTE:BNP PARIBAS 2S-PARIS/AMUNDI	319.840
AGENTE:NORTHERN TRUST -LO/FOREST INDUSTRY PENSION PLAN	120.881
AGENTE:BNP PARIBAS 2S-PARIS/FRR	2.183.926
AGENTE:JP MORGAN CHASE BANK/MISSOURI EDUCATION PENSION TRUST	247.720
RICHIEDENTE:CITIBANK NA HONG KONG SA CBOSC ATF OSF-WGSS07/COLONIAL FIRST STATE INVESTMENTS LTD.	44.525
AGENTE:STATE STREET BANK AND TRUST COMPANY/KAISER PERMANENTE GROUP TRUST	356.558
AGENTE:STATE STREET BANK AND TRUST COMPANY/MERCER INTERNATIONAL EQUITY FUND	68.779
Agente: NORTHERN TRUST -LO/DFI LP EQUITY (PASSIVE)	8.381
Agente: BP2S-FRANKFURT/Universal-Investment-Gesellschaft mbH on behalf of Universal-OCO-Fonds	26.553
Numero di deleghe rappresentate dal badge: 1.991	1.881.969.051

8 Delegante di CARLINI VALENTINA Tessera n° 1502

	DI NOIA CARMINE		Azioni 2.253
			2.253
9	Deleganti di	CHIESA FRANCESCO	Tessera n° 900
			Azioni
	RICHIEDENTE:ALLIANZ BANK FINANCIAL ADVISOR/ALLIANZ SPA		70.670.631
	ALLIANZ FINANCE IV LUXEMBOURG SARL		45.730.320
	ALLIANZ LIFE LUXEMBOURG S.A.		36.772
	ALLIANZ BENELUX		59.119
	ARCALIS		118.296
	Numero di deleghe rappresentate dal badge:	5	116.615.138
10	Delegante di	COLLEONI ANGELO	Tessera n° 1236
			Azioni
	ANGELINI SANTA		4.413
			4.413
11	Deleganti di	COMPUTERSHARE SPA RAPPR. DESIGNATO EX ART. 135 UNDECIES IN PERSONA DI MONICELLI ENRICO	Tessera n° 942
			Azioni
	ROSSETTI RAUL FERNANDO		1.215
	AVZ GMBH		5.000.000
	BETRIEBSRATSFONDS DER ANGESTELLTEN DER UNICREDIT BANK AUSTRIA AG		75
	PRIVATSTIF TUNG ZUR VERWALTU NG VON ANTEILSRECHTEN		8.686.947
	PRIVATSTIFTUNG ZUR VERWALTU NG VON ANTEILSRECHTEN		1.313.053
	BANK AUSTRIA MITARBEITERINNEN PRIVATSTIFTUNG		500.268
	Numero di deleghe rappresentate dal badge:	6	15.501.558
12	Delegante di	DITARANTO ROBERTO	Tessera n° 907
			Azioni
	ROSSATTI ELSA		501
			501
13	Deleganti di	DRAGHI GIORGIO	Tessera n° 1442
			Azioni
	RICHIEDENTE:PESENTI GIAMPIERO/ITALMOBILIARE SPA		8.182.683
	SIMON FIDUCIARIA SPA		5.683.359
	LOMBARDINI IDA		916.350
	INTERNATIONAL FASHION TRADING SARL		4.107.697
	Numero di deleghe rappresentate dal badge:	4	18.890.089
14	Delegante di	GAGLIARDI GIANFRANCO	Tessera n° 1846
			Azioni
	RICHIEDENTE:DE POLI DINO/FONDAZIONE CASSAMARCA		13.983.410
			13.983.410
15	Deleganti di	GALLINGANI ALFEO	Tessera n° 2787
			Azioni
	COFIMAR S.R.L.		6.570.825
	FONDAZIONE CASSA DI RISPARMIO DI REGGIO EMILIA PIETRO MANODORI		20.600.833
	IBEF SA		11.723.694
	Numero di deleghe rappresentate dal badge:	3	38.895.352
16	Delegante di	KREKSHI FUAD	Tessera n° 2662
			Azioni
	LIBYAN INVESTMENT AUTHORITY		72.723.442
			72.723.442
17	Delegante di	MARBOT MICHELE	Tessera n° 605
			Azioni
	PISANI CLARA		17

18	Delegante di	MCKINNON MALCOLM	
	RICHIEDENTE:MORGAN STANLEY AND CO. INTERNATIONAL P/AABAR LUXEMBOURG SARL		
			771.897.991
19	Deleganti di	NOTO FILIPPO	Tessera n° 2051
			Azioni
	SO.FI.COS. SOCIETA FINANZIAMENTO COSTRUTTORI SRL		4.000.000
	CAPITOLIUM SPA		570
	MANTEGNA 87 S.R.L.		3.500.000
	FINCED SRL		7.000.000
	PANTHEON 2000 SPA		460.000
	GAMMA SRL		240.000
	FINCAL S.P.A.		34.700.000
	Numero di deleghe rappresentate dal badge:	7	49.900.570
20	Delegante di	PARLATO SALVATORE	Tessera n° 1847
			Azioni
	RICHIEDENTE:BACOCCOLI LUCIANO/REGIONE SICILIANA		9.498.513
			9.498.513
21	Delegante di	RICCI ANDREA	Tessera n° 1751
			Azioni
	FIORUCCI MARIA EUGENIA		571
			571
22	Deleganti di	ROSANIA ELMAN	Tessera n° 2042
			Azioni
	ACQUAVIA VITO ANTONIO		1
	GALANO PASQUALE		1.098
	GIGLIO DOMENICO		14
	NOLE' ORIANA		331
	MIMMO ANTONIO		1.428
	DELLI COLLI VALERIA		7.382
	NOTARGIACOMO GIULIA		21.371
	CAPPIELLO ANDREA		1
	ATELLA GIANFRANCO		173
	DELLI COLLI CLEMENTE		2.490
	POTENZA DONATO		1.000
	BUFANO TOMMASO		1
	CATAPANO SALVATORE		10
	OLITA ANTONIETTA		57
	ROSANIA TIZIANA		48
	SARI ANGELO		1.821
	DIODATO MARIA ROSARIA		1
	VARLOTTA CINZIA ANNAMARIA		1
	LUCIANO LIDIA		1
	VARLOTTA GIOVANNI		1
	CORDASCO DOMENICO		1
	TELESCA MARIA LUIGIA		1.057
	TELESCA GIANLUCA GIUSEPPE		17
	TELESCA FRANCESCO SAVERIO		17
	Numero di deleghe rappresentate dal badge:	24	38.322
23	Delegante di	ROSSI AGOSTINO	Tessera n° 1569
			Azioni
	ROSSI PAOLO		1.099
			1.099
24	Delegante di	SABA MARCO	Tessera n° 1036
			Azioni
	SAVATTERI CHRISTIAN		10

25	Delegante di	SANTANGELO PAOLO	Tessera n° 3037
			Azioni
	RICHIEDENTE:PANICCIA MASSIMO/FONDAZIONE CRTRIESTE		17.444.018
			17.444.018
26	Delegante di	SANTORO ALESSANDRO	Tessera n° 2824
			Azioni
	PISANI RAFFAELE		23
			23
27	Delegante di	SEWERYN EDYTA	Tessera n° 2864
			Azioni
	ZOLA PIER LUIGI		3
			3
28	Delegante di	SIBILIA CARLO	Tessera n° 606
			Azioni
	DE BONIS DONATO ANTONIO		1
			1
29	Delegante di	SINAGRA FAUSTO	Tessera n° 1381
			Azioni
	FONDAZIONE CASSA DI RISPARMIO DI VERONA VICENZA BELLUNO E ANCONA		202.808.472
			202.808.472
30	Deleganti di	VENEZIA ANNAPAOLA	Tessera n° 1547
			Azioni
	MEDIOBANCA BANCA DI CREDITO FINANZIARIO SPA		4.182.510
	AVIVA LIFE SPA		30.257
	FONDAZIONE CASSA DI RISPARMIO DI TORINO		145.099.006
	EUROVITA ASSICURAZIONI SPA		378.549
	RICHIEDENTE:GROS-PIETRO GIAN MARIA/PERSEO SPA		2.224.465
	AVIVA ITALIA SPA		502
	AVIVA VIE		8.686.712
	AVIVA GROUP HOLDINGS LIMITED		16.293.969
	Numero di deleghe rappresentate dal badge:	8	176.895.970
31	Deleganti di	ZAPPI ELENA	Tessera n° 3035
			Azioni
	GENERALI ESPANA SA DE SEGUROS Y REASEGUROS		183.104
	ALLEANZA ASSICURAZIONI SPA - SGR ALLT ALME AZIONARIO		22.937
	ASSICURAZIONI GENERALI S.P.A. UK BRANCH - SGR AG UK PAT DANN		22.750
	GENERTEL S.P.A. - SGR GENERTEL		73.200
	D.A.S. DIFESA AUTOMOBILISTICA SINISTRI SPA - SGR DAS DANNI		12.750
	GENERALI ITALIA SPA - SGR AG NOLIFE DI INS		91.500
	GENERTELLIFE SPA - SGR GL COLLETTIVE		14.187
	GENERTELLIFE SPA - SGR GL AZ. PREVIDENZA		11.536
	GENERTELLIFE SPA - SGR GL DIN PREVIDENZA		154.409
	GENERTELLIFE SPA - SGR GL AZ. ITALIA PREVIDENZA		18.000
	GENERTELLIFE SPA - SGR RI.ALTO EQUITY		1.761.106
	GENERALI ITALIA SPA - SGR ALLT DANNI		1.242.500
	GENERALI ITALIA SPA - SGR INA F.PENS. BILANCIATO		31.425
	GENERALI ITALIA SPA - SGR INA PENS. CRESCITA		85.442
	GENERALI ITALIA SPA - SGR AG PREV GL BOND		45.654
	GENERALI ITALIA SPA - SGR AG PREV GL CAPITAL		109.505
	GENERALI ITALIA - SGR AG PREV VL GB+		23.000
	GENERALI ITALIA SPA - SGR AG PREV VL GCAPITAL		158.723
	GENERALI ITALIA SPA - SGR AG PREV GL BALANCE		42.818
	GENERALI ITALIA SPA - SGR AG PREV VL GBALANCE		14.472
	GENERALI ITALIA SPA - SGR INA NUOVA MONETA FORTE		3.846.565
	GENERALI ITALIA SPA - SGR INA EURO FORTE		1.350.945
	GENERALI ITALIA SPA - SGR INA EURO FORTE		1.573.239
	GENERALI ITALIA SPA - SGR AG GS GESAV		882.850
	GENERALI ITALIA SPA - SGR AG GS GESAV HIGH YIELD		42.564



GENERALI ITALIA SPA - SGR ALLT RISPAV	[illegible]
GENERALI ITALIA SPA - SGR ALLT ROYAL FUND	[illegible]
GENERALI ITALIA SPA - SGR ALLT ROYAL PLUS	[illegible]
GENERALI ITALIA SPA - SGR ALLT AURIS	[illegible]
GENERALI ITALIA SPA - SGR INA EURFOR MERCATI	[illegible]
GENERALI ITALIA SPA - SGR AG EURO BLUE CHIPS	[illegible]
GENERALI ITALIA SPA - SGR AG GLOBAL BOND	35.032
GENERALI ITALIA SPA - SGR AG ITALIAN EQUITY	360.000
GENERALI ITALIA SPA - SGR AG GLOBAL EQUITY	255.569
GENERALI ITALIA SPA - SGR INA FORZA 5	1.278
GENERALI ITALIA SPA - SGR INA FORZA 6	6.517
GENERALI ITALIA SPA - SGR INA FORZA 7	20.913
GENERALI ITALIA SPA - SGR AG EUROPEAN EQUITY	81.347
GENERALI ITALIA SPA - SGR INA CRESC PREVIDENZA	48.638
ALLEANZA ASSICURAZIONI SPA - SGR ALLT ALME BILANCIATO	16.008
ALLEANZA ASSICURAZIONI SPA - SGR ALLT EUR SGIORGIO	335.140
ALLEANZA ASSICURAZIONI SPA - SGR ALLT ALLE BILANCIATA	54.471
ALLEANZA ASSICURAZIONI SPA - SGR ALLT ALLE AZIONARIA	185.220
GENERALI ITALIA SPA - SGR INA MONETA FORTE	198.639
GENERALI ITALIA S.P.A.	6.661
E-CIE VIE EUROSSIMA	5.014.024
Numero di deleghe rappresentate dal badge: 46	19.083.544

Assemblea Ordinaria del 13 maggio 2014

ESITO VOTAZIONE

Oggetto : **Bilancio al 31 dicembre 2013**

Hanno presenziato alla votazione n° 36(*) aventi diritto al voto, rappresentanti numero **3.357.702.088** azioni ordinarie, pari al **57,914301%** del capitale Sociale riferito alle sole azioni ordinarie di cui n° **126.685** rappresentate in proprio e n° **3.357.575.403** per delega.

Annuncio che la rilevazione dei voti espressi ha dato il seguente risultato:

			% sul Cap. Soc. presente ed avente diritto al voto (ammesse/computate)	%Cap. ordinario
Favorevoli	3.336.505.935	voti pari al	99,368730	57,548705
Contrari	2.526.005	voti pari al	0,075230	0,043569
SubTotale	3.339.031.940	voti pari al	99,443961	57,592274
Astenuti	5.190.251	voti pari al	0,154577	0,089522
Non Votanti	13.479.897	voti pari al	0,401462	0,232504
SubTotale	18.670.148	voti pari al	0,556039	0,322026
Totale	3.357.702.088	voti pari al	100,000000	57,914301

Ai sensi dell'art. 135-undecies del TUF non sono computate ai fini del calcolo della maggioranza e del capitale richiesto per l'approvazione della delibera n° **0** azioni pari al **0,000000%** delle azioni rappresentate in aula.

Sono state ammesse / computate al voto numero **3.357.702.088** azioni ordinarie pari al **100,000000%** delle azioni rappresentate in aula.

(*)NOTA:
Rispetto alla precedente rilevazione risulta quindi una variazione di n° -33 presenti in aula con diritto di voto ed una variazione del 2,421628% del capitale Sociale rappresentato.

Assemblea Ordinaria del 13 maggio 2014

LISTA ESITO DELLE VOTAZIONE
Oggetto: Bilancio al 31 dicembre 2013

CONTRARI

Badge	Ragione Sociale	Proprio	Delega	Totale
1554	SANTORO FRANCESCO	10	0	10
1751	RICCI ANDREA	0	571	571
1778	D`ALESSANDRO RAFFAELE	42	0	42
1811	ASSOCIAZIONE DEI PICCOLI AZIONISTI UNICREDIT AZIONE UNICREDI T IN PERSONA DI CASSARA` AGOSTINO	0	298.126	298.126
DE*	DIRCREDITO	0	60	60
2042	ROSANIA ELMAN	0	0	0
***	TELESCA FRANCESCO SAVERIO	0	17	17
***	NOTARGIACOMO GIULIA	0	21.371	21.371
***	TELESCA GIANLUCA GIUSEPPE	0	17	17
***	DELLI COLLI CLEMENTE	0	2.490	2.490
***	DELLI COLLI VALERIA	0	7.382	7.382
***	TELESCA MARIA LUIGIA	0	1.057	1.057
***	GALANO PASQUALE	0	1.098	1.098
***	CAPPIELLO ANDREA	0	1	1
***	ACQUAVIA VITO ANTONIO	0	1	1
***	SARI ANGELO	0	1.821	1.821
***	OLITA ANTONIETTA	0	57	57
***	ATELLA GIANFRANCO	0	173	173
***	CATAPANO SALVATORE	0	10	10
***	NOLE` ORIANA	0	331	331
***	POTENZA DONATO	0	1.000	1.000
***	CORDASCO DOMENICO	0	1	1
***	MIMMO ANTONIO	0	1.428	1.428
***	GIGLIO DOMENICO	0	14	14
***	ROSANIA TIZIANA	0	48	48
***	LUCIANO LIDIA	0	1	1
***	VARLOTTA CINZIA ANNAMARIA	0	1	1
***	VARLOTTA GIOVANNI	0	1	1
***	BUFANO TOMMASO	0	1	1
2107	CARDARELLI ANGELO	0	0	0
**D	JAPAN TRUSTEE SERVICES BANK LTD	0	5.628	5.628
**D	ROTHSCHILD AND CO GESTION	0	750.000	750.000
**D	CPR AM	0	642.902	642.902
**D	AMUNDI	0	319.840	319.840
**D	FONDS COMMUN POUR LES REGIMES DE RETRAITE DE L`UNIVERSITE LAVAL MAISON OMERS GINGRAS	0	252.603	252.603
**D	SCHOOL EMPLOYEES RETIREMENT SYSTEM OF OHIO	0	96.055	96.055
**D	AMERICAN INTERNATIONAL GROUP INC RETIREMENT PLAN	0	102.571	102.571
2618	ANTOLINI GIOVANNI	17.500	0	17.500
2762	LA VERDE LUCIO	1.750	0	1.750
2779	DOBRILLA RICCARDO	3	0	3
2824	SANTORO ALESSANDRO	0	23	23

Totale voti 2.526.005

Azionisti: 263 Teste: 10
Azionisti in proprio: 5 Azionisti in delega: 258

Assemblea Ordinaria del 13 maggio 2014

LISTA ESITO DELLE VOTAZIONE
Oggetto: Bilancio al 31 dicembre 2013

CONTRARI

Badge	Ragione Sociale	Proprio	Delega	Totale
Percentuale votanti %	0,075230			
Percentuale Capitale %	0,043569			

Azionisti:	263	Teste:	10
Azionisti in proprio:	5	Azionisti in delega:	258



Assemblea Ordinaria del 13 maggio 2014

LISTA ESITO DELLE VOTAZIONE
Oggetto: **Bilancio al 31 dicembre 2013**

ASTENUTI

Badge	Ragione Sociale	Proprio	Delega	Totale
2107	CARDARELLI ANGELO	0	0	0
**D	FLOURISH INVESTMENT CORPORATION	0	489.339	489.339
**D	THE BLENHEIM FUND, LLC	0	280.000	280.000
**D	THE BLENHEIM FUND, LLC - TRK C/O BLENHEIM CAPITAL MANAGEMENT LLC	0	20.000	20.000
**D	NATIONAL PENSION SERVICE	0	4.375.384	4.375.384
**D	CITY OF NEW YORK GROUP TRUST	0	25.528	25.528

Totale voti	5.190.251
Percentuale votanti %	0,154577
Percentuale Capitale %	0,089522

Azionisti:	5	Teste:	1
Azionisti in proprio:	0	Azionisti in delega:	5

Assemblea Ordinaria del 13 maggio 2014

LISTA ESITO DELLE VOTAZIONE
Oggetto: **Bilancio al 31 dicembre 2013**

NON VOTANTI

Badge	Ragione Sociale	Proprio	Delega	Totale
1259	SONNESSA ALFREDO	10	0	10
1434	SANGIORGI STEFANO	10	0	10
1569	ROSSI AGOSTINO	400	1.099	1.499
2042	ROSANIA ELMAN	0	0	0
***	DIODATO MARIA ROSARIA	0	1	1
2107	CARDARELLI ANGELO	0	0	0
**D	PIONEER INVESTMENT MANAGEMENT SGRPA / TARGET CONTROLLO	0	180.053	180.053
**D	PIONEER INVESTMENT MANAGEMENT SGRPA / AZIONARIO CRESCITA	0	1.870.699	1.870.699
**D	PIONEER ASSET MANAGEMENT SA	0	11.427.624	11.427.624
606	SIBILIA CARLO	0	1	1

Totale voti	13.479.897
Percentuale votanti %	0,401462
Percentuale Capitale %	0,232504

Azionisti:	9	Teste:	6
Azionisti in proprio:	3	Azionisti in delega:	6



Assemblea Ordinaria del 13 maggio 2014

ESITO VOTAZIONE

Oggetto : **Destinazione del risultato di esercizio 2013**

Hanno presenziato alla votazione n° 34(*) aventi diritto al voto, rappresentanti numero **3.357.700.579** azioni ordinarie, pari al **57,914275%** del capitale Sociale riferito alle sole azioni ordinarie di cui n° **126.275** rappresentate in proprio e n° **3.357.574.304** per delega.

Annuncio che la rilevazione dei voti espressi ha dato il seguente risultato:

			% sul Cap. Soc. presente ed avente diritto al voto (ammesse/computate)	%Cap. ordinario
Favorevoli	3.292.766.701	voti pari al	98,066121	56,794283
Contrari	6.815.383	voti pari al	0,202978	0,117553
SubTotale	3.299.582.084	voti pari al	98,269098	56,911836
Astenuti	44.640.065	voti pari al	1,329483	0,769961
Non Votanti	13.478.430	voti pari al	0,401418	0,232479
SubTotale	58.118.495	voti pari al	1,730902	1,002439
Totale	3.357.700.579	voti pari al	100,000000	57,914275

Ai sensi dell'art. 135-undecies del TUF non sono computate ai fini del calcolo della maggioranza e del capitale richiesto per l'approvazione della delibera n° **0** azioni pari al **0,000000%** delle azioni rappresentate in aula.

Sono state ammesse / computate al voto numero **3.357.700.579** azioni ordinarie pari al **100,000000%** delle azioni rappresentate in aula.

(*)NOTA:
Rispetto alla precedente rilevazione risulta quindi una variazione di n° -2 presenti in aula con diritto di voto ed una variazione del -**0,000026%** del capitale Sociale rappresentato.

Assemblea Ordinaria del 13 maggio 2014

LISTA ESITO DELLE VOTAZIONE
Oggetto: **Destinazione del risultato di esercizio 2013**

CONTRARI

Badge	Ragione Sociale	Proprio	Delega	Totale
1554	SANTORO FRANCESCO	10	0	10
1811	ASSOCIAZIONE DEI PICCOLI AZIONISTI UNICREDIT AZIONE UNICREDI T IN PERSONA DI CASSARA` AGOSTINO	0	298.126	298.126
DE*	DIRCREDITO	0	60	60
2042	ROSANIA ELMAN	0	0	0
***	TELESCA FRANCESCO SAVERIO	0	17	17
***	NOTARGIACOMO GIULIA	0	21.371	21.371
***	TELESCA GIANLUCA GIUSEPPE	0	17	17
***	DELLI COLLI CLEMENTE	0	2.490	2.490
***	DELLI COLLI VALERIA	0	7.382	7.382
***	TELESCA MARIA LUIGIA	0	1.057	1.057
***	GALANO PASQUALE	0	1.098	1.098
***	CAPPIELLO ANDREA	0	1	1
***	ACQUAVIA VITO ANTONIO	0	1	1
***	SARI ANGELO	0	1.821	1.821
***	OLITA ANTONIETTA	0	57	57
***	ATELLA GIANFRANCO	0	173	173
***	CATAPANO SALVATORE	0	10	10
***	NOLE` ORIANA	0	331	331
***	POTENZA DONATO	0	1.000	1.000
***	CORDASCO DOMENICO	0	1	1
***	MIMMO ANTONIO	0	1.428	1.428
***	GIGLIO DOMENICO	0	14	14
***	ROSANIA TIZIANA	0	48	48
***	LUCIANO LIDIA	0	1	1
***	VARLOTTA CINZIA ANNAMARIA	0	1	1
***	VARLOTTA GIOVANNI	0	1	1
***	BUFANO TOMMASO	3.000	0	3.000
2072	NOTARFONZO ARNALDO	0	0	0
2107	CARDARELLI ANGELO	0	750.000	750.000
**D	ROTHSCHILD AND CO GESTION	0	642.902	642.902
**D	CPR AM	0	319.840	319.840
**D	AMUNDI	0	1.800.000	1.800.000
**D	AXA INVESTMENT MANAGERS	0	252.603	252.603
**D	FONDS COMMUN POUR LES REGIMES DE RETRAITE DE L`UNIVERSITE LAVAL MAISON OMERS GINGRAS	0	123.121	123.121
**D	SOMERSET COUNTY COUNCIL PENSION FUND	0	695.000	695.000
**D	SOUTH YORKSHIRE PENSIONS AUTHORITY	0	497.000	497.000
**D	WEST MIDLANDS METROPOLITAN AUTHORITI	0	889.650	889.650
**D	WEST YORKSHIRE PENSION FUND	0	120.924	120.924
**D	UNISUPER	0	135.000	135.000
**D	RIVER AND MERCANTILE WORLD RECOVERY FUND	0	33.500	33.500
**D	LONDON BOROUGH OF CROYDON PENSION FUND	0	216.300	216.300
**D	NORTH YORKSHIRE PENSION FUND	3	0	3
2779	DOBRILLA RICCARDO			

Azionisti: 266 Teste: 7
Azionisti in proprio: 3 Azionisti in delega: 263

LISTA ESITO DELLE VOTAZIONE
Oggetto: **Destinazione del risultato di esercizio 2013**

CONTRARI

Badge	Ragione Sociale	Proprio	Delega	Totale
2824	SANTORO ALESSANDRO	0	23	23

Totale voti	6.815.383
Percentuale votanti %	0,202978
Percentuale Capitale %	0,117553

Azionisti:	266	Teste:	7
Azionisti in proprio:	3	Azionisti in delega:	263

LISTA ESITO DELLE VOTAZIONE
Oggetto: Destinazione del risultato di esercizio 2013

ASTENUTI

Badge	Ragione Sociale	Proprio	Delega	Totale
2107	CARDARELLI ANGELO	0	0	0
**D	THE TIMKEN CO. COLLECTIVE INVEST. TS	0	472.563	472.563
**D	BAYCARE HEALTH SYSTEM	0	331.960	331.960
**D	LABORERS`& RETIREMENT BOARD EMPLOYEE	0	280.613	280.613
**D	GUIDE STONE FUNDS - INTERNATIONAL EQUITY	0	946.139	946.139
**D	FLOURISH INVESTMENT CORPORATION	0	489.339	489.339
**D	EMPL BENEF BOARD & WINNIPEG POL PENS	0	1.300.388	1.300.388
**D	THE BLENHEIM FUND, LLC	0	280.000	280.000
**D	THE BLENHEIM FUND, LLC - TRK C/O BLENHEIM CAPITAL MANAGEMENT LLC	0	20.000	20.000
**D	XEROX CORPORATION RETIREMENT & SAVINGS PLAN	0	171.479	171.479
**D	JOHN HANCOCK FUNDS II INTERNATIONAL GROWTH OPPORTUNITIES FUND	0	2.873.003	2.873.003
**D	LEHMAN BROTHERS ADVISOR SERIES - INTL GROWTH EQUITY LTD.	0	1.462.656	1.462.656
**D	XEROX CANADA EMPLOYEES RETIREMENT PLAN	0	83.826	83.826
**D	CONAGRA FOODS MASTER PENSION TRUST	0	393.357	393.357
**D	DESJARDINS FIN SEC (DFS) BAILLIE GIFFORD INTL EQUITY FUND	0	676.661	676.661
**D	JOHNSON & JOHNSON PENSION & SAVINGS PLANS MASTER TRUST	0	2.633.300	2.633.300
**D	NORTHROP GRUMMAN PENSION MASTER TRUST	0	1.467.203	1.467.203
**D	NATIONAL PENSION SERVICE	0	4.375.384	4.375.384
**D	CITY OF NEW YORK GROUP TRUST	0	11.169.161	11.169.161
**D	ELECTRONIC DATA SYSTEMS 1994 PENSION SCHEME	0	371.451	371.451
**D	ELECTRONIC DATA SYSTEMS LTD RETIREMENT PLAN	0	1.011.728	1.011.728
**D	WORKERS COMPENSATION BOARD-ALBERTA	0	998.626	998.626
**D	BAILLIE GIFFORD EAFE FUND	0	7.762.931	7.762.931
**D	BAYER CORPORATION MASTER TRUST	0	312.086	312.086
**D	HEWLETT-PACKARD COMPANY MASTERTRUST	0	946.236	946.236
**D	THE HEWLETT-PACKARD COMPANY 401 (K) PLAN	0	1.755.421	1.755.421
**D	TREASURER OF THE STATE OF NORTHCAROLINAEQUITY INVESTMENT FUND POOLED	0	262.895	262.895
**D	CITY OF NEW YORK DEFERRED COMPENSATION PLAN	0	1.674.371	1.674.371
**D	TENASKA INVESTMENT FUND LLC .	0	115.538	115.538
2762	LA VERDE LUCIO	1.750	0	1.750

Totale voti	44.640.065
Percentuale votanti %	1,329483
Percentuale Capitale %	0,769961

Azionisti:	29	Teste:	2
Azionisti in proprio:	1	Azionisti in delega:	28

Assemblea Ordinaria del 13 maggio 2014

LISTA ESITO DELLE VOTAZIONE

Oggetto: **Destinazione del risultato di esercizio 2013**

NON VOTANTI

Badge	Ragione Sociale	Proprio	Delega	Totale
1259	SONNESSA ALFREDO	10	0	10
1778	D`ALESSANDRO RAFFAELE	42	0	42
2042	ROSANIA ELMAN	0	0	0
***	DIODATO MARIA ROSARIA	0	1	1
2107	CARDARELLI ANGELO	0	0	0
**D	PIONEER INVESTMENT MANAGEMENT SGRPA / TARGET CONTROLLO	0	180.053	180.053
**D	PIONEER INVESTMENT MANAGEMENT SGRPA / AZIONARIO CRESCITA	0	1.870.699	1.870.699
**D	PIONEER ASSET MANAGEMENT SA	0	11.427.624	11.427.624
606	SIBILIA CARLO	0	1	1

Totale voti	13.478.430
Percentuale votanti %	0,401418
Percentuale Capitale %	0,232479

Azionisti:	7	Teste:	5
Azionisti in proprio:	2	Azionisti in delega:	5

Assemblea Ordinaria del 13 maggio 2014

ESITO VOTAZIONE

Oggetto : **Distribuzione scrip dividend**

Hanno presenziato alla votazione n° **31**(*) aventi diritto al voto, rappresentanti numero **3.357.700.504** azioni ordinarie, pari al **57,914274%** del capitale Sociale riferito alle sole azioni ordinarie di cui n° **126.223** rappresentate in proprio e n° **3.357.574.281** per delega.

Annuncio che la rilevazione dei voti espressi ha dato il seguente risultato:

			% sul Cap. Soc. presente ed avente diritto al voto (ammesse/computate)	%Cap. ordinario
Favorevoli	3.295.232.580	voti pari al	98,139562	56,836815
Contrari	4.349.471	voti pari al	0,129537	0,075021
SubTotale	3.299.582.051	voti pari al	98,269100	56,911835
Astenuti	44.640.065	voti pari al	1,329483	0,769961
Non Votanti	13.478.388	voti pari al	0,401417	0,232478
SubTotale	58.118.453	voti pari al	1,730900	1,002438
Totale	3.357.700.504	voti pari al	100,000000	57,914274

Ai sensi dell'art. 135-undecies del TUF non sono computate ai fini del calcolo della maggioranza e del capitale richiesto per l'approvazione della delibera n° **0** azioni pari al **0,000000%** delle azioni rappresentate in aula.

Sono state ammesse / computate al voto numero **3.357.700.504** azioni ordinarie pari al **100,000000%** delle azioni rappresentate in aula.

(*)NOTA:
Rispetto alla precedente rilevazione risulta quindi una variazione di n° -3 presenti in aula con diritto di voto ed una variazione del -0,000001% del capitale Sociale rappresentato.

Assemblea Ordinaria del 13 maggio 2014

LISTA ESITO DELLE VOTAZIONE
Oggetto: Distribuzione scrip dividend

CONTRARI

Badge	Ragione Sociale	Proprio	Delega	Totale
1751	RICCI ANDREA	0	571	571
1811	ASSOCIAZIONE DEI PICCOLI AZIONISTI UNICREDIT AZIONE UNICREDI T IN PERSONA DI CASSARA` AGOSTINO	0	298.126	298.126
DE*	DIRCREDITO	0	60	60
2042	ROSANIA ELMAN	0	0	0
***	TELESCA FRANCESCO SAVERIO	0	17	17
***	NOTARGIACOMO GIULIA	0	21.371	21.371
***	TELESCA GIANLUCA GIUSEPPE	0	17	17
***	DELLI COLLI CLEMENTE	0	2.490	2.490
***	DELLI COLLI VALERIA	0	7.382	7.382
***	TELESCA MARIA LUIGIA	0	1.057	1.057
***	GALANO PASQUALE	0	1.098	1.098
***	CAPPIELLO ANDREA	0	1	1
***	ACQUAVIA VITO ANTONIO	0	1	1
***	SARI ANGELO	0	1.821	1.821
***	OLITA ANTONIETTA	0	57	57
***	ATELLA GIANFRANCO	0	173	173
***	CATAPANO SALVATORE	0	10	10
***	NOLE` ORIANA	0	331	331
***	POTENZA DONATO	0	1.000	1.000
***	CORDASCO DOMENICO	0	1	1
***	MIMMO ANTONIO	0	1.428	1.428
***	GIGLIO DOMENICO	0	14	14
***	ROSANIA TIZIANA	0	48	48
***	LUCIANO LIDIA	0	1	1
***	VARLOTTA CINZIA ANNAMARIA	0	1	1
***	VARLOTTA GIOVANNI	0	1	1
***	BUFANO TOMMASO	0	1	1
2072	NOTARFONZO ARNALDO	3.000	0	3.000
2107	CARDARELLI ANGELO	0	0	0
**D	ROTHSCHILD AND CO GESTION	0	750.000	750.000
**D	CPR AM	0	642.902	642.902
**D	AMUNDI	0	319.840	319.840
**D	AXA INVESTMENT MANAGERS	0	1.800.000	1.800.000
**D	FONDS COMMUN POUR LES REGIMES DE RETRAITE DE L`UNIVERSITE LAVAL MAISON OMERS GINGRAS	0	252.603	252.603
**D	SOMERSET COUNTY COUNCIL PENSION FUND	0	123.121	123.121
**D	UNISUPER	0	120.924	120.924
2779	DOBRILLA RICCARDO	3	0	3

Totale voti	4.349.471
Percentuale votanti %	0,129537
Percentuale Capitale %	0,075021

Azionisti:	259	Teste:	6
Azionisti in proprio:	2	Azionisti in delega:	257

Assemblea Ordinaria del 13 maggio 2014

LISTA ESITO DELLE VOTAZIONE
Oggetto: Distribuzione scrip dividend

ASTENUTI

Badge	Ragione Sociale	Proprio	Delega	Totale
2107	CARDARELLI ANGELO	0	0	0
**D	THE TIMKEN CO. COLLECTIVE INVEST. TS	0	472.563	472.563
**D	BAYCARE HEALTH SYSTEM	0	331.960	331.960
**D	LABORERS' & RETIREMENT BOARD EMPLOYEE	0	280.613	280.613
**D	GUIDE STONE FUNDS - INTERNATIONAL EQUITY	0	946.139	946.139
**D	FLOURISH INVESTMENT CORPORATION	0	489.339	489.339
**D	EMPL BENEF BOARD & WINNIPEG POL PENS	0	1.300.388	1.300.388
**D	THE BLENHEIM FUND, LLC	0	280.000	280.000
**D	THE BLENHEIM FUND, LLC - TRK C/O BLENHEIM CAPITAL MANAGEMENT LLC	0	20.000	20.000
**D	XEROX CORPORATION RETIREMENT & SAVINGS PLAN	0	171.479	171.479
**D	JOHN HANCOCK FUNDS II INTERNATIONAL GROWTH OPPORTUNITIES FUND	0	2.873.003	2.873.003
**D	LEHMAN BROTHERS ADVISOR SERIES - INTL GROWTH EQUITY LTD.	0	1.462.656	1.462.656
**D	XEROX CANADA EMPLOYEES RETIREMENT PLAN	0	83.826	83.826
**D	CONAGRA FOODS MASTER PENSION TRUST	0	393.357	393.357
**D	DESJARDINS FIN SEC (DFS) BAILLIE GIFFORD INTL EQUITY FUND	0	676.661	676.661
**D	JOHNSON & JOHNSON PENSION & SAVINGS PLANS MASTER TRUST	0	2.633.300	2.633.300
**D	NORTHROP GRUMMAN PENSION MASTER TRUST	0	1.467.203	1.467.203
**D	NATIONAL PENSION SERVICE	0	4.375.384	4.375.384
**D	CITY OF NEW YORK GROUP TRUST	0	11.169.161	11.169.161
**D	ELECTRONIC DATA SYSTEMS 1994 PENSION SCHEME	0	371.451	371.451
**D	ELECTRONIC DATA SYSTEMS LTD RETIREMENT PLAN	0	1.011.728	1.011.728
**D	WORKERS COMPENSATION BOARD-ALBERTA	0	998.626	998.626
**D	BAILLIE GIFFORD EAFE FUND	0	7.762.931	7.762.931
**D	BAYER CORPORATION MASTER TRUST	0	312.086	312.086
**D	HEWLETT-PACKARD COMPANY MASTERTRUST	0	946.236	946.236
**D	THE HEWLETT-PACKARD COMPANY 401 (K) PLAN	0	1.755.421	1.755.421
**D	TREASURER OF THE STATE OF NORTHCAROLINAEQUITY INVESTMENT FUND POOLED	0	262.895	262.895
**D	CITY OF NEW YORK DEFERRED COMPENSATION PLAN	0	1.674.371	1.674.371
**D	TENASKA INVESTMENT FUND LLC .	0	115.538	115.538
2762	LA VERDE LUCIO	1.750	0	1.750

Totale voti	44.640.065
Percentuale votanti %	1,329483
Percentuale Capitale %	0,769961

Azionisti:	29	Teste:	2
Azionisti in proprio:	1	Azionisti in delega:	28

LISTA ESITO DELLE VOTAZIONE
Oggetto: **Distribuzione scrip dividend**

NON VOTANTI

Badge	Ragione Sociale	Proprio	Delega	Totale
1259	SONNESSA ALFREDO	10	0	10
2042	ROSANIA ELMAN	0	0	0
***	DIODATO MARIA ROSARIA	0	1	1
2107	CARDARELLI ANGELO	0	0	0
**D	PIONEER INVESTMENT MANAGEMENT SGRPA / TARGET CONTROLLO	0	180.053	180.053
**D	PIONEER INVESTMENT MANAGEMENT SGRPA / AZIONARIO CRESCITA	0	1.870.699	1.870.699
**D	PIONEER ASSET MANAGEMENT SA	0	11.427.624	11.427.624
606	SIBILIA CARLO	0	1	1

Totale voti	13.478.388
Percentuale votanti %	0,401417
Percentuale Capitale %	0,232478

Azionisti:	6	Teste:	4
Azionisti in proprio:	1	Azionisti in delega:	5

Assemblea Ordinaria del 13 maggio 2014

ESITO VOTAZIONE

Oggetto : **Incremento della riserva legale**

Hanno presenziato alla votazione n° **31**(*) aventi diritto al voto, rappresentanti numero **3.357.700.504** azioni ordinarie, pari al **57,914274%** del capitale Sociale riferito alle sole azioni ordinarie di cui n° **126.223** rappresentate in proprio e n° **3.357.574.281** per delega.

Annuncio che la rilevazione dei voti espressi ha dato il seguente risultato:

			% sul Cap. Soc. presente ed avente diritto al voto (ammesse/computate)	%Cap. ordinario
Favorevoli	3.295.981.834	voti pari al	98,161877	56,849738
Contrari	3.599.468	voti pari al	0,107200	0,062084
SubTotale	3.299.581.302	voti pari al	98,269077	56,911822
Astenuti	44.640.814	voti pari al	1,329506	0,769973
Non Votanti	13.478.388	voti pari al	0,401417	0,232478
SubTotale	58.119.202	voti pari al	1,730923	1,002451
Totale	3.357.700.504	voti pari al	100,000000	57,914274

Ai sensi dell'art. 135-undecies del TUF non sono computate ai fini del calcolo della maggioranza e del capitale richiesto per l'approvazione della delibera n° **0** azioni pari al **0,000000%** delle azioni rappresentate in aula.

Sono state ammesse / computate al voto numero **3.357.700.504** azioni ordinarie pari al **100,000000%** delle azioni rappresentate in aula.

(*)NOTA:
Rispetto alla precedente rilevazione risulta quindi una variazione di n° 0 presenti in aula con diritto di voto ed una variazione del 0,000000% del capitale Sociale rappresentato.

Assemblea Ordinaria del 13 maggio 2014

LISTA ESITO DELLE VOTAZIONE

Oggetto: **Incremento della riserva legale**

CONTRARI

Badge	Ragione Sociale	Proprio	Delega	Totale
1751	RICCI ANDREA	0	571	571
1811	ASSOCIAZIONE DEI PICCOLI AZIONISTI UNICREDIT AZIONE UNICREDI T IN PERSONA DI CASSARA` AGOSTINO	0	298.126	298.126
DE*	DIRCREDITO	0	60	60
2042	ROSANIA ELMAN	0	0	0
***	TELESCA FRANCESCO SAVERIO	0	17	17
***	NOTARGIACOMO GIULIA	0	21.371	21.371
***	TELESCA GIANLUCA GIUSEPPE	0	17	17
***	DELLI COLLI CLEMENTE	0	2.490	2.490
***	DELLI COLLI VALERIA	0	7.382	7.382
***	TELESCA MARIA LUIGIA	0	1.057	1.057
***	GALANO PASQUALE	0	1.098	1.098
***	CAPPIELLO ANDREA	0	1	1
***	ACQUAVIA VITO ANTONIO	0	1	1
***	SARI ANGELO	0	1.821	1.821
***	OLITA ANTONIETTA	0	57	57
***	ATELLA GIANFRANCO	0	173	173
***	CATAPANO SALVATORE	0	10	10
***	NOLE` ORIANA	0	331	331
***	POTENZA DONATO	0	1.000	1.000
***	CORDASCO DOMENICO	0	1	1
***	MIMMO ANTONIO	0	1.428	1.428
***	GIGLIO DOMENICO	0	14	14
***	ROSANIA TIZIANA	0	48	48
***	LUCIANO LIDIA	0	1	1
***	VARLOTTA CINZIA ANNAMARIA	0	1	1
***	VARLOTTA GIOVANNI	0	1	1
***	BUFANO TOMMASO	0	1	1
2072	NOTARFONZO ARNALDO	3.000	0	3.000
2107	CARDARELLI ANGELO	0	0	0
**D	CPR AM	0	642.902	642.902
**D	AMUNDI	0	319.840	319.840
**D	AXA INVESTMENT MANAGERS	0	1.800.000	1.800.000
**D	FONDS COMMUN POUR LES REGIMES DE RETRAITE DE L`UNIVERSITE LAVAL MAISON OMERS GINGRAS	0	252.603	252.603
**D	SOMERSET COUNTY COUNCIL PENSION FUND	0	123.121	123.121
**D	UNISUPER	0	120.924	120.924

Totale voti	3.599.468
Percentuale votanti %	0,107200
Percentuale Capitale %	0,062084

Azionisti:	257	Teste:	5
Azionisti in proprio:	1	Azionisti in delega:	256

Assemblea Ordinaria del 13 maggio 2014

LISTA ESITO DELLE VOTAZIONE
Oggetto: Incremento della riserva legale

ASTENUTI

Badge	Ragione Sociale	Proprio	Delega	Totale
		0	0	0
2107	CARDARELLI ANGELO	0	472.563	472.563
**D	THE TIMKEN CO. COLLECTIVE INVEST. TS	0	331.960	331.960
**D	BAYCARE HEALTH SYSTEM	0	280.613	280.613
**D	LABORERS`& RETIREMENT BOARD EMPLOYEE	0	946.139	946.139
**D	GUIDE STONE FUNDS - INTERNATIONAL EQUITY	0	489.339	489.339
**D	FLOURISH INVESTMENT CORPORATION	0	1.300.388	1.300.388
**D	EMPL BENEF BOARD & WINNIPEG POL PENS	0	280.000	280.000
**D	THE BLENHEIM FUND, LLC	0	20.000	20.000
**D	THE BLENHEIM FUND, LLC - TRK C/O BLENHEIM CAPITAL MANAGEMENT LLC	0	171.479	171.479
**D	XEROX CORPORATION RETIREMENT & SAVINGS PLAN	0	2.873.003	2.873.003
**D	JOHN HANCOCK FUNDS II INTERNATIONAL GROWTH OPPORTUNITIES FUND	0	1.462.656	1.462.656
**D	LEHMAN BROTHERS ADVISOR SERIES - INTL GROWTH EQUITY LTD.	0	83.826	83.826
**D	XEROX CANADA EMPLOYEES RETIREMENT PLAN	0	393.357	393.357
**D	CONAGRA FOODS MASTER PENSION TRUST	0	676.661	676.661
**D	DESJARDINS FIN SEC (DFS) BAILLIE GIFFORD INTL EQUITY FUND	0	2.633.300	2.633.300
**D	JOHNSON & JOHNSON PENSION & SAVINGS PLANS MASTER TRUST	0	1.467.203	1.467.203
**D	NORTHROP GRUMMAN PENSION MASTER TRUST	0	4.375.384	4.375.384
**D	NATIONAL PENSION SERVICE	0	11.169.161	11.169.161
**D	CITY OF NEW YORK GROUP TRUST	0	371.451	371.451
**D	ELECTRONIC DATA SYSTEMS 1994 PENSION SCHEME	0	1.011.728	1.011.728
**D	ELECTRONIC DATA SYSTEMS LTD RETIREMENT PLAN	0	998.626	998.626
**D	WORKERS COMPENSATION BOARD-ALBERTA	0	7.762.931	7.762.931
**D	BAILLIE GIFFORD EAFE FUND	0	312.086	312.086
**D	BAYER CORPORATION MASTER TRUST	0	946.236	946.236
**D	HEWLETT-PACKARD COMPANY MASTERTRUST	0	1.755.421	1.755.421
**D	THE HEWLETT-PACKARD COMPANY 401 (K) PLAN	0	2	2
**D	TEACHERS` RETIREMENT SYSTEM OF LOUISIANA	0	262.895	262.895
**D	TREASURER OF THE STATE OF NORTHCAROLINAEQUITY INVESTMENT FUND POOLED	0	1.674.371	1.674.371
**D	CITY OF NEW YORK DEFERRED COMPENSATION PLAN	0	115.538	115.538
**D	TENASKA INVESTMENT FUND LLC .	1.750	0	1.750
2762	LA VERDE LUCIO	3	0	3
2779	DOBRILLA RICCARDO	744	0	744
519	PEDERSOLI LANFRANCO			

Totale voti	44.640.814
Percentuale votanti %	1,329506
Percentuale Capitale %	0,769973

Azionisti:	32	Teste:	4
Azionisti in proprio:	3	Azionisti in delega:	29



Assemblea Ordinaria del 13 maggio 2014

LISTA ESITO DELLE VOTAZIONE
Oggetto: Incremento della riserva legale

NON VOTANTI

Badge	Ragione Sociale	Proprio	Delega	Totale
1259	SONNESSA ALFREDO	10	0	10
2042	ROSANIA ELMAN	0	0	0
***	DIODATO MARIA ROSARIA	0	1	1
2107	CARDARELLI ANGELO	0	0	0
**D	PIONEER INVESTMENT MANAGEMENT SGRPA / TARGET CONTROLLO	0	180.053	180.053
**D	PIONEER INVESTMENT MANAGEMENT SGRPA / AZIONARIO CRESCITA	0	1.870.699	1.870.699
**D	PIONEER ASSET MANAGEMENT SA	0	11.427.624	11.427.624
606	SIBILIA CARLO	0	1	1

Totale voti	13.478.388
Percentuale votanti %	0,401417
Percentuale Capitale %	0,232478

Azionisti:	6	Teste:	4
Azionisti in proprio:	1	Azionisti in delega:	5

Assemblea Ordinaria del 13 maggio 2014

ESITO VOTAZIONE

Oggetto : **Nomina di Sindaco supplente**

Hanno presenziato alla votazione n° 29(*) aventi diritto al voto, rappresentanti numero **3.357.682.433** azioni ordinarie, pari al **57,913962%** del capitale Sociale riferito alle sole azioni ordinarie di cui n° **108.723** rappresentate in proprio e n° **3.357.573.710** per delega.

Annuncio che la rilevazione dei voti espressi ha dato il seguente risultato:

			% sul Cap. Soc. presente ed avente diritto al voto (ammesse/computate)	%Cap. ordinario
Favorevoli	3.336.600.664	voti pari al	99,372133	57,550339
Contrari	430.147	voti pari al	0,012811	0,007419
SubTotale	3.337.030.811	voti pari al	99,384944	57,557759
Astenuti	7.171.481	voti pari al	0,213584	0,123695
Non Votanti	13.480.141	voti pari al	0,401472	0,232508
SubTotale	20.651.622	voti pari al	0,615056	0,356203
Totale	3.357.682.433	voti pari al	100,000000	57,913962

Ai sensi dell'art. 135-undecies del TUF non sono computate ai fini del calcolo della maggioranza e del capitale richiesto per l'approvazione della delibera n° **0** azioni pari al **0,000000%** delle azioni rappresentate in aula.

Sono state ammesse / computate al voto numero **3.357.682.433** azioni ordinarie pari al **100,000000%** delle azioni rappresentate in aula.

(*)NOTA:
Rispetto alla precedente rilevazione risulta quindi una variazione di n° -2 presenti in aula con diritto di voto ed una variazione del -0,000312% del capitale Sociale rappresentato.

Assemblea Ordinaria del 13 maggio 2014

LISTA ESITO DELLE VOTAZIONE
Oggetto: Nomina di Sindaco supplente

CONTRARI

Badge	Ragione Sociale	Proprio	Delega	Totale
2042	ROSANIA ELMAN	0	0	0
***	TELESCA FRANCESCO SAVERIO	0	17	17
***	NOTARGIACOMO GIULIA	0	21.371	21.371
***	TELESCA GIANLUCA GIUSEPPE	0	17	17
***	DELLI COLLI CLEMENTE	0	2.490	2.490
***	DELLI COLLI VALERIA	0	7.382	7.382
***	TELESCA MARIA LUIGIA	0	1.057	1.057
***	GALANO PASQUALE	0	1.098	1.098
***	CAPPIELLO ANDREA	0	1	1
***	ACQUAVIA VITO ANTONIO	0	1	1
***	SARI ANGELO	0	1.821	1.821
***	OLITA ANTONIETTA	0	57	57
***	ATELLA GIANFRANCO	0	173	173
***	CATAPANO SALVATORE	0	10	10
***	NOLE` ORIANA	0	331	331
***	POTENZA DONATO	0	1.000	1.000
***	CORDASCO DOMENICO	0	1	1
***	MIMMO ANTONIO	0	1.428	1.428
***	GIGLIO DOMENICO	0	14	14
***	ROSANIA TIZIANA	0	48	48
***	LUCIANO LIDIA	0	1	1
***	VARLOTTA CINZIA ANNAMARIA	0	1	1
***	VARLOTTA GIOVANNI	0	1	1
***	BUFANO TOMMASO	0	1	1
2107	CARDARELLI ANGELO	0	0	0
**D	FONDS DE SOLIDARITE DES TRAVAILLEURS DU QUEBEC	0	133.873	133.873
**D	FONDS COMMUN POUR LES REGIMES DE RETRAITE DE L`UNIVERSITE LAVAL MAISON OMERS GINGRAS	0	252.603	252.603
2804	LOMBARDI GIANFRANCO	5.350	0	5.350

Totale voti	430.147
Percentuale votanti %	0,012811
Percentuale Capitale %	0,007419

Azionisti:	26	Teste:	3
Azionisti in proprio:	1	Azionisti in delega:	25

Assemblea Ordinaria del 13 maggio 2014

LISTA ESITO DELLE VOTAZIONE
Oggetto: Nomina di Sindaco supplente

ASTENUTI

Badge	Ragione Sociale	Proprio	Delega	Totale
1811	ASSOCIAZIONE DEI PICCOLI AZIONISTI UNICREDIT AZIONE UNICREDI T IN PERSONA DI CASSARA` AGOSTINO	0	298.126	298.126
DE*	DIRCREDITO	0	60	60
2072	NOTARFONZO ARNALDO	3.000	0	3.000
2107	CARDARELLI ANGELO	0	0	0
**D	PERE UBU INVESTMENTS LP	0	25.808	25.808
**D	IBM PERSONAL PENSION PLAN TRUST	0	1.590.030	1.590.030
**D	FLOURISH INVESTMENT CORPORATION	0	489.339	489.339
**D	THE BLENHEIM FUND, LLC	0	280.000	280.000
**D	THE BLENHEIM FUND, LLC - TRK C/O BLENHEIM CAPITAL MANAGEMENT LLC	0	20.000	20.000
**D	NATIONAL PENSION SERVICE	0	4.375.384	4.375.384
**D	IBM RETIREMENT PLAN	0	89.734	89.734

Totale voti	7.171.481
Percentuale votanti %	0,213584
Percentuale Capitale %	0,123695

Azionisti:	234	Teste:	3
Azionisti in proprio:	1	Azionisti in delega:	233

Assemblea Ordinaria del 13 maggio 2014

LISTA ESITO DELLE VOTAZIONE
Oggetto: Nomina di Sindaco supplente

NON VOTANTI

Badge	Ragione Sociale	Proprio	Delega	Totale
1259	SONNESSA ALFREDO	10	0	10
2042	ROSANIA ELMAN	0	0	0
***	DIODATO MARIA ROSARIA	0	1	1
2107	CARDARELLI ANGELO	0	0	0
**D	PIONEER INVESTMENT MANAGEMENT SGRPA / TARGET CONTROLLO -	0	180.053	180.053
**D	PIONEER INVESTMENT MANAGEMENT SGRPA / AZIONARIO CRESCITA	0	1.870.699	1.870.699
**D	PIONEER ASSET MANAGEMENT SA	0	11.427.624	11.427.624
2762	LA VERDE LUCIO	1.750	0	1.750
2779	DOBRILLA RICCARDO	3	0	3
606	SIBILIA CARLO	0	1	1

Totale voti	13.480.141
Percentuale votanti %	0,401472
Percentuale Capitale %	0,232508

Azionisti:	8	Teste:	6
Azionisti in proprio:	3	Azionisti in delega:	5

Assemblea Ordinaria del 13 maggio 2014

ESITO VOTAZIONE

Oggetto : **Assunzione compenso del Rappr. azionisti risparmio**

Hanno presenziato alla votazione n° 29(*) aventi diritto al voto, rappresentanti numero **3.357.682.433** azioni ordinarie, pari al **57,913962%** del capitale Sociale riferito alle sole azioni ordinarie di cui n° **108.723** rappresentate in proprio e n° **3.357.573.710** per delega.

Annuncio che la rilevazione dei voti espressi ha dato il seguente risultato:

			% sul Cap. Soc. presente ed avente diritto al voto (ammesse/computate)	%Cap. ordinario
Favorevoli	3.338.698.062	voti pari al	99,434599	57,586516
Contrari	38.321	voti pari al	0,001141	0,000661
SubTotale	3.338.736.383	voti pari al	99,435740	57,587177
Astenuti	5.467.659	voti pari al	0,162840	0,094307
Non Votanti	13.478.391	voti pari al	0,401419	0,232478
SubTotale	18.946.050	voti pari al	0,564260	0,326785
Totale	3.357.682.433	voti pari al	100,000000	57,913962

Ai sensi dell'art. 135-undecies del TUF non sono computate ai fini del calcolo della maggioranza e del capitale richiesto per l'approvazione della delibera n° **0** azioni pari al **0,000000%** delle azioni rappresentate in aula.

Sono state ammesse / computate al voto numero **3.357.682.433** azioni ordinarie pari al **100,000000%** delle azioni rappresentate in aula.

(*)NOTA:
Rispetto alla precedente rilevazione risulta quindi una variazione di n° 0 presenti in aula con diritto di voto ed una variazione del 0,000000% del capitale Sociale rappresentato.

Assemblea Ordinaria del 13 maggio 2014

LISTA ESITO DELLE VOTAZIONE

Oggetto: **Assunzione compenso del Rappr. azionisti risparmio**

CONTRARI

Badge	Ragione Sociale	Proprio	Delega	Totale
2042	ROSANIA ELMAN	0	0	0
***	TELESCA FRANCESCO SAVERIO	0	17	17
***	NOTARGIACOMO GIULIA	0	21.371	21.371
***	TELESCA GIANLUCA GIUSEPPE	0	17	17
***	DELLI COLLI CLEMENTE	0	2.490	2.490
***	DELLI COLLI VALERIA	0	7.382	7.382
***	TELESCA MARIA LUIGIA	0	1.057	1.057
***	GALANO PASQUALE	0	1.098	1.098
***	CAPPIELLO ANDREA	0	1	1
***	ACQUAVIA VITO ANTONIO	0	1	1
***	SARI ANGELO	0	1.821	1.821
***	OLITA ANTONIETTA	0	57	57
***	ATELLA GIANFRANCO	0	173	173
***	CATAPANO SALVATORE	0	10	10
***	NOLE` ORIANA	0	331	331
***	POTENZA DONATO	0	1.000	1.000
***	CORDASCO DOMENICO	0	1	1
***	MIMMO ANTONIO	0	1.428	1.428
***	GIGLIO DOMENICO	0	14	14
***	ROSANIA TIZIANA	0	48	48
***	LUCIANO LIDIA	0	1	1
***	VARLOTTA CINZIA ANNAMARIA	0	1	1
***	VARLOTTA GIOVANNI	0	1	1
***	BUFANO TOMMASO	0	1	1

Totale voti	38.321
Percentuale votanti %	0,001141
Percentuale Capitale %	0,000661

Azionisti:	23	Teste:	1
Azionisti in proprio:	0	Azionisti in delega:	23

Assemblea Ordinaria del 13 maggio 2014

LISTA ESITO DELLE VOTAZIONE

Oggetto: **Assunzione compenso del Rappr. azionisti risparmio**

ASTENUTI

Badge	Ragione Sociale	Proprio	Delega	Totale
1811	ASSOCIAZIONE DEI PICCOLI AZIONISTI UNICREDIT AZIONE UNICREDI T IN PERSONA DI CASSARA` AGOSTINO	0	298.126	298.126
DE*	DIRCREDITO	0	60	60
2072	NOTARFONZO ARNALDO	3.000	0	3.000
2107	CARDARELLI ANGELO	0	0	0
**D	FLOURISH INVESTMENT CORPORATION	0	489.339	489.339
**D	THE BLENHEIM FUND, LLC	0	280.000	280.000
**D	THE BLENHEIM FUND, LLC - TRK C/O BLENHEIM CAPITAL MANAGEMENT LLC	0	20.000	20.000
**D	NATIONAL PENSION SERVICE	0	4.375.384	4.375.384
2762	LA VERDE LUCIO	1.750	0	1.750

Totale voti	5.467.659
Percentuale votanti %	0,162840
Percentuale Capitale %	0,094307

Azionisti:	232	Teste:	4
Azionisti in proprio:	2	Azionisti in delega:	230

Assemblea Ordinaria del 13 maggio 2014

LISTA ESITO DELLE VOTAZIONE

Oggetto: Assunzione compenso del Rappr. azionisti risparmio

NON VOTANTI

Badge	Ragione Sociale	Proprio	Delega	Totale
1259	SONNESSA ALFREDO	10	0	10
2042	ROSANIA ELMAN	0	0	0
***	DIODATO MARIA ROSARIA	0	1	1
2107	CARDARELLI ANGELO	0	0	0
**D	PIONEER INVESTMENT MANAGEMENT SGRPA / TARGET CONTROLLO	0	180.053	180.053
**D	PIONEER INVESTMENT MANAGEMENT SGRPA / AZIONARIO CRESCITA	0	1.870.699	1.870.699
**D	PIONEER ASSET MANAGEMENT SA	0	11.427.624	11.427.624
2779	DOBRILLA RICCARDO	3	0	3
606	SIBILIA CARLO	0	1	1

Totale voti	13.478.391
Percentuale votanti %	0,401419
Percentuale Capitale %	0,232478

Azionisti:	7	Teste:	5
Azionisti in proprio:	2	Azionisti in delega:	5

Assemblea Ordinaria del 13 maggio 2014

ESITO VOTAZIONE

Oggetto : **Rapporto comp. var. e fissa remunerazione personal**

Hanno presenziato alla votazione n° **28**(*) aventi diritto al voto, rappresentanti numero **3.357.682.430** azioni ordinarie, pari al **57,913962%** del capitale Sociale riferito alle sole azioni ordinarie di cui n° **108.720** rappresentate in proprio e n° **3.357.573.710** per delega.

Annuncio che la rilevazione dei voti espressi ha dato il seguente risultato:

			% sul Cap. Soc. presente ed avente diritto al voto (ammesse/computate)	%Cap. ordinario
Favorevoli	2.922.272.702	voti pari al	87,032433	50,403930
Contrari	414.176.302	voti pari al	12,335184	7,143794
SubTotale	3.336.449.004	voti pari al	99,367617	57,547724
Astenuti	7.755.038	voti pari al	0,230964	0,133760
Non Votanti	13.478.388	voti pari al	0,401419	0,232478
SubTotale	21.233.426	voti pari al	0,632383	0,366238
Totale	3.357.682.430	voti pari al	100,000000	57,913962

Ai sensi dell'art. 135-undecies del TUF non sono computate ai fini del calcolo della maggioranza e del capitale richiesto per l'approvazione della delibera n° **0** azioni pari al **0,000000%** delle azioni rappresentate in aula.

Sono state ammesse / computate al voto numero **3.357.682.430** azioni ordinarie pari al **100,000000%** delle azioni rappresentate in aula.

(*)NOTA:
Rispetto alla precedente rilevazione risulta quindi una variazione di n° **-1** presenti in aula con diritto di voto ed una variazione del **0,000000%** del capitale Sociale rappresentato.

Assemblea Ordinaria del 13 maggio 2014

LISTA ESITO DELLE VOTAZIONE

Oggetto: Rapporto comp. var. e fissa remunerazione personal

CONTRARI

Badge	Ragione Sociale	Proprio	Delega	Totale
1811	ASSOCIAZIONE DEI PICCOLI AZIONISTI UNICREDIT AZIONE UNICREDI T IN PERSONA DI CASSARA` AGOSTINO	0	298.126	298.126
DE*	DIRCREDITO	0	60	60
2042	ROSANIA ELMAN	0	0	0
***	TELESCA FRANCESCO SAVERIO	0	17	17
***	NOTARGIACOMO GIULIA	0	21.371	21.371
***	TELESCA GIANLUCA GIUSEPPE	0	17	17
***	DELLI COLLI CLEMENTE	0	2.490	2.490
***	DELLI COLLI VALERIA	0	7.382	7.382
***	TELESCA MARIA LUIGIA	0	1.057	1.057
***	GALANO PASQUALE	0	1.098	1.098
***	CAPPIELLO ANDREA	0	1	1
***	ACQUAVIA VITO ANTONIO	0	1	1
***	SARI ANGELO	0	1.821	1.821
***	OLITA ANTONIETTA	0	57	57
***	ATELLA GIANFRANCO	0	173	173
***	CATAPANO SALVATORE	0	10	10
***	NOLE` ORIANA	0	331	331
***	POTENZA DONATO	0	1.000	1.000
***	CORDASCO DOMENICO	0	1	1
***	MIMMO ANTONIO	0	1.428	1.428
***	GIGLIO DOMENICO	0	14	14
***	ROSANIA TIZIANA	0	48	48
***	LUCIANO LIDIA	0	1	1
***	VARLOTTA CINZIA ANNAMARIA	0	1	1
***	VARLOTTA GIOVANNI	0	1	1
***	BUFANO TOMMASO	0	1	1
2072	NOTARFONZO ARNALDO	3.000	0	3.000
2107	CARDARELLI ANGELO	0	0	0
**D	BAYERNINVEST KAPITALANLAGEGESELLSCHAFT M	0	272.217	272.217
**D	BAYERNINVEST KAG MBH	0	1.895.543	1.895.543
**D	KOMUNAL LANDSPENSJONSKASSE GJENSIDIG FOR	0	88.664	88.664
**D	BANQUE DE LUXEMBOURG	0	259.451	259.451
**D	EURO ACTIVE INVESTORS	0	9.697	9.697
**D	NIKKO AM INVESTMENT TRUST (LUXEMBOURG) - NIKKO AM INTECH KOKUSAI FUND	0	12.263	12.263
**D	TRUST E CUSTODY SERVICES BANK LTD	0	1.287.895	1.287.895
**D	TRUST & CUSTODY SERVICES BANK LTD AS TRUSTEE FOR PENSION INVESTMENT FUND TRUST NUMBER 21	0	120.190	120.190
**D	NIKKO AM WORLD FDS-AM INTECH GLOBAL CORE FUND	0	76.521	76.521
**D	ASR EURO AANDELEN POOL (ASSETS)	0	369.556	369.556
**D	ASR EURO AANDELEN FONDS	0	129.231	129.231
**D	NATIONAL WESTMINSTER BANK PLC AS TRUSTEE OF KES STRATEGIC INVESTMENT FUND	0	26.391	26.391
**D	VOLUNTARY SOUTHERN CALIFORNIA EDISON	0	56.691	56.691
**D	ST. JOSEPH HEALTH SYSTEM	0	38.432	38.432
**D	RELIGIOUS & CHARIT RISK POOLING TRUST	0	52.080	52.080

Azionisti:	951	Teste:	6
Azionisti in proprio:	3	Azionisti in delega:	948

LISTA ESITO DELLE VOTAZIONE

Oggetto: Rapporto comp. var. e fissa remunerazione personal

CONTRARI

Badge	Ragione Sociale	Proprio	Delega	Totale
**D	MT AGREEMENT BETWEEN PFINZER&NT COMPANY	0	67.976	67.976
**D	NORTHWESTERN UNIVERSITY	0	141.561	141.561
**D	MICHIGAN CATHOLIC LAY CONFERENCE LAY EMP	0	16.840	16.840
**D	LJR LIMITED PARTNERSHIP	0	53.059	53.059
**D	THE BARING GLOBAL UMBRELLA FUND	0	87.217	87.217
**D	CATERPILLAR INC MASTER RETIRE TRUST	0	378.867	378.867
**D	CATERPILLAR INC INVEST TRUST	0	94.659	94.659
**D	GENERAL PENSION AND SOCIAL SECURITY	0	98.139	98.139
**D	HERMES INVEST FUND PUBLIC LIMITED CO	0	2.819.214	2.819.214
**D	FELICIAN SISTERS OF NORTH AMERICA ENDOWM	0	64.150	64.150
**D	RBS ATF BARING GLOBAL GROWTH TRUST	0	30.716	30.716
**D	BARING CANADIAN INVESTMENT TRUST WORLD EQUITY FUND	0	739.652	739.652
**D	BARING INTL UMBRELLA FUND	0	358.032	358.032
**D	UFCW LOCAL 152 RETAIL MEAT PENSION FD	0	16.526	16.526
**D	AMERICAN HONDA MOTOR CO RETIREMENT	0	196.659	196.659
**D	MAYO FOUNDATION RETIREMENT TRUST	0	321.100	321.100
**D	MAYO CLINIC	0	256.800	256.800
**D	PARK FOUNDATION INC	0	52.925	52.925
**D	EMPLOYEES RET FUND - CITY OF DALLAS	0	31.790	31.790
**D	CHRISTIAN SCHOOL PENSION AND TRUST	0	94.371	94.371
**D	BAY COUNTY EMPLOYEES RETIREMENT SYST	0	31.175	31.175
**D	STATES OF JERSEY COMMON INVESTMENT FUND	0	68.758	68.758
**D	HOSPITAL AUTHORITY PROVIDENT FUND S.	0	474.549	474.549
**D	FUNDO DE PENSOES	0	21.864	21.864
**D	MICHIGAN CATHOLIC CONFERENCE	0	5.940	5.940
**D	HP INVEST COMMON CONTRACTUAL FUND	0	743.993	743.993
**D	DOW RETIREMENT GROUP TRUST	0	150.700	150.700
**D	QS INVESTORS DBI ALL COUNTRY	0	3.144	3.144
**D	HONESTY LLC	0	751.500	751.500
**D	LAS OLAS EQUITY PARTNERS LP	0	265	265
**D	BARING WORLD EQUITY FUND	0	31.175	31.175
**D	BARING ACWI EX US SRI EQUITY FUND	0	269.377	269.377
**D	BARING FOCUSED EAFE EQUITY FD LLC	0	229.392	229.392
**D	BARING ACWI EX US EQUITY FUND	0	979.174	979.174
**D	BARING INTERNATIONAL EQUITY.FUND	0	115.749	115.749
**D	BARING FOCUSED INTERNATIONAL EQUITY	0	826.141	826.141
**D	NATIONAL COUNCIL FOR SOCIAL SECURITY FUND, P.R.C	0	649.287	649.287
**D	FIDELITY SALEM STREET TRUST	0	526.441	526.441
**D	N/A CONFIDENTIAL	0	135.442	135.442
**D	ONTARIO PUBLIC SERVICE EMPLOYEES UNION PENSION PLAN TRUST FUND	0	305.98	305.98
**D	FOREST INDUSTRY PENSION PLAN	0	120.881	120.881
**D	ACCIDENT COMPENSATION CORPORATION	0	455.200	455.200
**D	NEW ZEALAND SUPERANNUATION FUND	0	92.415	92.415

Azionisti:	951	Teste:	6
Azionisti in proprio:	3	Azionisti in delega:	948

LISTA ESITO DELLE VOTAZIONE

Oggetto: Rapporto comp. var. e fissa remunerazione personal

CONTRARI

Badge	Ragione Sociale	Proprio	Delega	Totale
**D	THE BARING GLOBAL OPPORTUN UMBRELLA	0	55.029	55.029
**D	GUIDE STONE FUNDS - INTERNATIONAL EQUITY	0	77.239	77.239
**D	ILLINOIS MUNICIPAL RETIREMENT FUND	0	121.703	121.703
**D	LOS ANGELES CITY EMPLOYEES RETIREM.	0	638.434	638.434
**D	CITY OF LOS ANGELES FIRE AND POLICE PLAN	0	61.270	61.270
**D	UNILEVER CANADA PENSION FUND	0	146.858	146.858
**D	HALIFAX REGIONAL MUNICIPAL MASTER TRUST	0	25.940	25.940
**D	IBM DIVERSIFIED GLOBAL EQUITY FUND	0	314.801	314.801
**D	NWB AS BARING EUROPEAN GROWTH TRUST	0	368.022	368.022
**D	NAT WEST BANK BARING EUROPE (EX UK) FUND	0	1.173.430	1.173.430
**D	NWB AS LEGAL AND GENERAL EIT	0	2.264.483	2.264.483
**D	NWB TRUS OF LEGAL AND GENE INT INDEX	0	90.357	90.357
**D	STICHTING PENSIOENFONDS VAN DE METALEKTR	0	2.122.881	2.122.881
**D	BT PENSION SCHEME	0	944.772	944.772
**D	CHURCH OF ENGLAND INV FD FOR PENSION	0	110.761	110.761
**D	SYNTRUS ACHMEA MULTI MANAGER POOL EUROPE	0	179.601	179.601
**D	STICHTING BEDRIJFSTAKPENSIOENFOND HANDEL	0	37.613	37.613
**D	FJORDE AP-FONDEN	0	107.797	107.797
**D	STICHTING DELA DEPOSITARY AND MANAGEMENT	0	82.071	82.071
**D	STICHTING PENSIOENFONDS ING (PFI)	0	832.006	832.006
**D	UNIVEST	0	660.164	660.164
**D	VERDIPAPI KLP AKSJEUROPA INDEKS 1	0	182.431	182.431
**D	VERDIPAPIRFONDET KLP AKSJEGLOBAL 1	0	394.604	394.604
**D	GMO ALPHA ONLY FUND	0	301.553	301.553
**D	JTSB STB DAIWA STOCK INDEX FUND 9807	0	100.069	100.069
**D	GMO DEVELOPED WORLD STOCK FUND	0	85.816	85.816
**D	JAPAN TRUSTEE SERVICES BANK LTD	0	66.722	66.722
**D	THE MASTER TRUST BANK OF JAPAN LTD	0	113.278	113.278
**D	ING (L) LIQUID	0	546.156	546.156
**D	ING (L)	0	1.927.566	1.927.566
**D	SEI INSTITUTIONAL INTERN TRUST INTERNATI	0	237.126	237.126
**D	GMO FUNDS PLC	0	57.737	57.737
**D	PYRAMIS GLOBAL EX U.S. INDEX FUND	0	247.819	247.819
**D	DELAWARE INTERNATIONAL VALUE EQUITY TRUS	0	40.578	40.578
**D	FIDELITY SPARTAN GLOBAL EX US INDEX FUND	0	110.292	110.292
**D	GMO WORLD EQUITYALLOCATION INVESTMENT FU	0	154.428	154.428
**D	STC BEN AMCEN MUL ITR AMER CEN NON US G	0	138.580	138.580
**D	AMERICAN CENTURY NON US GROWTH EQUITY TR	0	158.370	158.370
**D	SCHRODER INSTITUTIONAL G POOLED FUNDS-EUROPEAN EQUITY FUND	0	3.547.861	3.547.861
**D	THE MANUFACTURERS LIFE INSURANCE COMPANY	0	170.765	170.765
**D	MANULIFE PROPERTY LTD PARTNERSHIP	0	174.804	174.804
**D	STICHTING BEDRIJFSPENSIOENFONDS	0	1.856.000	1.856.000
**D	EASY ETF EURO STOXX 50	0	761.761	761.761

Azionisti:	951	Teste:	6
Azionisti in proprio:	3	Azionisti in delega:	948

LISTA ESITO DELLE VOTAZIONE

Oggetto: Rapporto comp. var. e fissa remunerazione personal

CONTRARI

Badge	Ragione Sociale	Proprio	Delega	Totale
**D	FCP BNP PARIBAS ACTIONS EUROLAND	0	831.166	831.166
**D	FCP BNP ACTION EUROPE	0	25.353	25.353
**D	PERFORMANCE OFFICE	0	15.987	15.987
**D	AREVA NC	0	7.000.000	7.000.000
**D	FCP VALMAT 6	0	65.452	65.452
**D	FCP SURVAL 47	0	13.898	13.898
**D	FCP SURVAL 21	0	37.984	37.984
**D	FCP CAMGEST VALEURS EURO	0	875.598	875.598
**D	FCP REMIVALOR 2	0	80.385	80.385
**D	NAVARRE INVESTISSEMENT	0	29.436	29.436
**D	FCPE HORIZON EP. ACTION	0	25.000	25.000
**D	FCP GERISO	0	37.255	37.255
**D	FCP DIVERS D&O CAMGEST	0	150.000	150.000
**D	FCP CAMGESTION REUNICA	0	119.998	119.998
**D	FCP CAMGESTION RENDACTIS	0	503.510	503.510
**D	CAMGETSION ACTIONS RENDEMENT	0	159.670	159.670
**D	INVESCO ACTIONS EUROPE	0	634.782	634.782
**D	FCP REGARD ACT.CROISS.	0	130.000	130.000
**D	FCP ACTIONS ISR	0	1.920.000	1.920.000
**D	FCP AG2R EURO ACTIONES	0	500.000	500.000
**D	CMD AGIRC DIV 3	0	400.000	400.000
**D	ETHIS VALEURS	0	112.144	112.144
**D	PRADO ACTIONS	0	640.000	640.000
**D	FCP AUDIENS A1	0	80.000	80.000
**D	FCP BNP PARIBAS INDICE EURO	0	920.708	920.708
**D	FCP SAKKARAH 6	0	84.000	84.000
**D	ALLIANZ GLOBAL INVESTORS FRANCE S.A	0	344.288	344.288
**D	CAISSE DES DEPOTS ET CONSIGNATIONS	0	2.747.506	2.747.506
**D	FRR	0	2.183.926	2.183.926
**D	ROTHSCHILD AND CO GESTION	0	750.000	750.000
**D	CPR AM	0	642.902	642.902
**D	AMUNDI	0	319.840	319.840
**D	AXA INVESTMENT MANAGERS	0	1.800.000	1.800.000
**D	CARDIF ASSICURAZIONI SPA	0	1.000.000	1.000.000
**D	ALLIANZ GLOBAL INVESTORS EUROPE	0	419.530	419.530
**D	ALLIANZGI FONDS ZEIT	0	15.796	15.796
**D	ALLIANZGI FONDS VEMK	0	17.331	17.331
**D	AGI FONDS GRILLPARZER	0	43.920	43.920
**D	ALLIANZGI FONDS DEV	0	20.703	20.703
**D	ALLIANZGI FONDS APNIESA	0	40.000	40.000
**D	ALLIANZGI FONDS AKTIEN EUROPA	0	96.000	96.000
**D	DEKA MASTER HAEK I	0	353.816	353.816
**D	ALLIANZ GI FONDS D300	0	2.992	2.992

Azionisti: 951 Teste: 6

Azionisti in proprio: 3 Azionisti in delega: 948

LISTA ESITO DELLE VOTAZIONE

Oggetto: **Rapporto comp. var. e fissa remunerazione personal**

CONTRARI

Badge	Ragione Sociale	Proprio	Delega	Totale
**D	ALLIANZ GI FONDS IV BONDS	0	70.826	70.826
**D	BAYVK G1 BVK INDEX	0	398.665	398.665
**D	PARWORLD	0	305.145	305.145
**D	GA FUND B	0	185.793	185.793
**D	FUTURE DIRECTIONS CORE INT SHARE FUND 2	0	183.554	183.554
**D	WHOLESALE UNIT TRUST GLOBAL SHARES F 4	0	75.219	75.219
**D	IPAC SPEC INV STR INT SHARE STR NO 9	0	401.981	401.981
**D	ENHANCED INDEX INTERNATIONAL SHARE FUND	0	513.645	513.645
**D	FCPE AREVA ACTIONS	0	117.649	117.649
**D	1262 FCP BEHR FRANCE	0	550	550
**D	FCP BIO MERIEUX AVENIR	0	15.000	15.000
**D	FCP CAPSUGEL	0	6.525	6.525
**D	FCP CH RIVER LABORATOIRES FRANCE	0	10.000	10.000
**D	CIC SOCIALEMENT RESPONSABLE	0	161.384	161.384
**D	CM VALEURS ETHIQUES	0	55.977	55.977
**D	1495 FCP CONTINENTAL	0	3.100	3.100
**D	FCP CRYOSTAR FRANCE	0	1.500	1.500
**D	FCP DEGUSSA DYNAMIQUE	0	4.350	4.350
**D	FCP DEGUSSA MIXTE	0	1.250	1.250
**D	FCPE EUROP ASSISTANCE DIVERSIFIE	0	11.117	11.117
**D	HEINEKEN ENTREPRISE DIVERSIFIE	0	9.400	9.400
**D	1584 FCP FERTILSODEBO	0	7.500	7.500
**D	FCPE FLEURY MICHON DIVERFISIE	0	7.099	7.099
**D	FREESCALE DIVERSIFIE	0	17.250	17.250
**D	FREESCALE DYNAMIQUE	0	7.811	7.811
**D	1515 FCP GERARD PERRIER	0	3.765	3.765
**D	FCP GROUPE BRIAND	0	2.027	2.027
**D	FCP GROUPE BROSSETTE	0	20.000	20.000
**D	FCP GROUPE FORD FRANCE	0	30.000	30.000
**D	FCP GROUPE ROCHE	0	48.000	48.000
**D	FCP HENKEL DIVERSIFIE N 1	0	3.250	3.250
**D	LEXMARK DYNAMIQUE	0	10.000	10.000
**D	FCP METSO MINERALS	0	13.000	13.000
**D	FCP MGE DYNAMIQUE EURO	0	11.000	11.000
**D	MONSANTO ACTIONS	0	15.021	15.021
**D	FCPE PIPE LINE SUD EUROPEEN	0	7.500	7.500
**D	FCP BRONGNIART AVENIR	0	21.555	21.555
**D	SICAV MONT	0	35.000	35.000
**D	FCP SKF DIVERSIFIE 8434	0	6.000	6.000
**D	SOCIAL ACTIVE ACTIONS	0	43.715	43.715
**D	SOCIAL ACTIVE DIVERSIFIE	0	21.179	21.179
**D	FCPE THALES AVIONICS	0	16.000	16.000
**D	FCP UNI 1	0	44.871	44.871

Azionisti:	951	Teste:	6
Azionisti in proprio:	3	Azionisti in delega:	948

LISTA ESITO DELLE VOTAZIONE

Oggetto: Rapporto comp. var. e fissa remunerazione personal

CONTRARI

Badge	Ragione Sociale	Proprio	Delega	Totale
**D	FCP UNION EUROPE	0	862.491	862.491
**D	UNION EUROPE VALUE	0	385.595	385.595
**D	FCP CM ACTIONS EURO	0	659.666	659.666
**D	FCP ES TEMPERE	0	37.104	37.104
**D	FCP ES DYNAMIQUE	0	179.484	179.484
**D	FCP ES GESTION EQUILIBRE	0	230.000	230.000
**D	FCP GAILLON 130/30	0	26.365	26.365
**D	FCP GAILLON SECTORIEL	0	30.176	30.176
**D	OTIS EP DIVERSIFIE SOLIDAIRE	0	46.117	46.117
**D	FCP_CAGNI	0	15.000	15.000
**D	SICAV C I P E C	0	25.000	25.000
**D	FCP DAY SOLVAY	0	20.000	20.000
**D	FCPE ACCOR DIVERSIFIE	0	20.000	20.000
**D	FCP UNION LONG SHORT EUROPE ,	0	70.204	70.204
**D	FCP ASSOC GROUPE SAINT SAUVEUR	0	2.000	2.000
**D	RAIFFEISEN INDEX FONDS	0	68.948	68.948
**D	SWISSCANTO (LU) SICAV II	0	58.530	58.530
**D	SWISSCANTO (LU) PORTFOLIO FUND	0	2.038.062	2.038.062
**D	SWISSCANTO (LU) EQUITY FUND	0	70.000	70.000
**D	UNIVERSE THE CMI GLOBAL NETWORK FUND	0	108.381	108.381
**D	T. ROWE PRICE FUNDS SICAV	0	12.626	12.626
**D	NORDEA 1 SICAV	0	6.737.373	6.737.373
**D	ODEY INVESTMENTS PLC MONTAGUE HOUSE	0	250.000	250.000
**D	GAM STAR FUND PLC	0	1.785.265	1.785.265
**D	LANDESBANK HESSEN-THURINGEN	0	100	100
**D	GOVERNMENT PENSION FUND	0	24.129	24.129
**D	SHELL TRUST (BERMUDA) LTD AS TRUSTEE OF THE SHELL OVERSEAS C.P. FUND	0	362.742	362.742
**D	SHELL TRUST (BERMUDA) LIMITED AS TRUSTEE	0	60.342	60.342
**D	LABOR PENSION FUND SUPERVISORY COMMITTEE	0	99.100	99.100
**D	MINEWORKERS PENSION SCHEME	0	1.143.315	1.143.315
**D	FSS TRUSTEE CORPORATION	0	519.483	519.483
**D	SAS TRUSTEE CORPORATION	0	71.430	71.430
**D	H.E.S.T. AUSTRALIA LIMITED	0	1.207.727	1.207.727
**D	LOCAL INVESTMENT FUND	0	164.181	164.181
**D	GOVERNMENT SUPERANNUATION FUND	0	166.094	166.094
**D	NATIONAL PROVIDENT FUND AS TRUSTEE OF TH	0	23.138	23.138
**D	JPMORGAN CHASE BANK	0	8.910	8.910
**D	ROLLS - ROYCE GROUP PENSION SCHEME	0	197.217	197.217
**D	SHELL FOUNDATION	0	40.264	40.264
**D	T ROWE PRICE FINANCIAL SERVICES FUND INC	0	844.283	844.283
**D	T ROWE PRICE VALUE FUND INC	0	9.335.974	9.335.974
**D	MTBJ DAIDO LIFE FOREIGN EQUITY MOTHER FD	0	10.922	10.922
**D	IAG ASSET MANAGEMENT WORLD EQUITY TRUST	0	30.558	30.558

Azionisti: 951 Teste: 6

Azionisti in proprio: 3 Azionisti in delega: 948

LISTA ESITO DELLE VOTAZIONE

Oggetto: **Rapporto comp. var. e fissa remunerazione personal**

CONTRARI

Badge	Ragione Sociale	Proprio	Delega	Totale
**D	DEPARTMENT OF TREASURY SUPERANNUATION UN	0	145.157	145.157
**D	FAMANDSFOREPENSAM INVEST PSI 31 EUROPA A	0	244.491	244.491
**D	FIDELITY INVESTMENT FUNDS - FIDELITY MONEYBUILDER WORLD INDEX FUND	0	11.148	11.148
**D	OHIO POLICE AND FIRE PENSION FUND 1	0	530.300	530.300
**D	MISSOURI EDUCATION PENSION TRUST	0	247.720	247.720
**D	T.ROWE PRICE BALANCED FUND INC	0	263.624	263.624
**D	T.ROWE PRICE PERSONAL STRATEGY BALANCED	0	173.155	173.155
**D	T.ROWE PRICE PERSONAL STRATEGY GROWTH FU	0	172.777	172.777
**D	T.ROWE PRICE PERSONAL STRATEGY INCOME FU	0	79.814	79.814
**D	T. ROWE PERSONAL STRATEGY BALANCED PORTF	0	16.628	16.628
**D	T ROWE PRICE INTERNATIONAL EQUITY INDEX	0	165.441	165.441
**D	T. ROWE PRICE INTERNAT GROWTH & INCOME F	0	12.946.439	12.946.439
**D	CITY OF PHILADELPHIA PUBLIC RETIREMENT	0	101.774	101.774
**D	JNL/T.ROWE PRICE VALUE FUND	0	1.239.845	1.239.845
**D	JNL/MELLON CAPITAL INTNAL INDEX FUND	0	758.290	758.290
**D	VANTAGEPOINT OVERSEAS EQUITY INDEX FUND	0	95.396	95.396
**D	REYNOLDS AMERICAN DEFINED BENEFIT MASTER	0	50.587	50.587
**D	CHURCH COMMISSIONERS FOR ENGLAND	0	57.894	57.894
**D	GOLDMAN SACHS STRUCTURED INTERNATIONAL T	0	135.322	135.322
**D	GOLDMAN SACHS TRUST - GOLDMAN SACHS STRUCTURED INTERNATIONAL TAX-MANAGED EQUITY	0	122.015	122.015
**D	THE MASTER TRUST BANK OF JAPAN LTD	0	8.826.095	8.826.095
**D	THE MASTER TRUST BANK OF JAPAN, LTD AS TRUSTEE FOR MUTB400045796	0	4.149.107	4.149.107
**D	STICHTING SHELL PENSIOENFONDS	0	1.120.407	1.120.407
**D	SHELL CONTRIBUTORY PENSION FUND	0	610.406	610.406
**D	REXAM PENSION PLAN	0	136.663	136.663
**D	SHELL PENSIONS TRUST LIMITED AS TRUSTEE OF SHELL CONTRIBUTORY PENSION FUND	0	224.094	224.094
**D	VAUXHALL MOTORS LIMITED PENSION PLAN	0	104.420	104.420
**D	PROFESSIONEL FOREN INSTIT INVEST GLOBALE	0	109.629	109.629
**D	DURHAM COUNTY COUNCIL PENSION FUND	0	59.097	59.097
**D	STICHTING PENSIOENFONDS VOOR HUISARTSEN	0	250.728	250.728
**D	C&J CLARK PENSION FUND	0	34.859	34.859
**D	AQR INTERNATIONAL MOMENTUM FUND	0	346.057	346.057
**D	MASTER TRUST BANK OF JAPAN, LTD. PENSION	0	4.131.486	4.131.486
**D	MI-FONDS 218 METZLER INVESTMENT GMBH	0	151.078	151.078
**D	MI-FONDS 368	0	176.938	176.938
**D	ALLIANZGI-FONDS DSPT	0	135.200	135.200
**D	T ROWE PRICE GLOBAL ALLOCATION FUND INC	0	11.158	11.158
**D	T.ROWE PRICE INSTITUTIONAL GLOBAL LARGE CAP EQUITY FUND	0	9.891	9.891
**D	DELTA MASTER TRUST	0	108.322	108.322
**D	SIERRA TEMPLETON INTERNAT EQUITY TRUST	0	309.619	309.619
**D	T.ROWE PRICE RETIREMENT DATE TRUST	0	585.098	585.098
**D	T ROWE PRICE INTERNATONAL VALUE EQUITY	0	1.119.595	1.119.595
**D	T ROWE PRICE US VALUE EQUITY TRUST	0	851.813	851.813

Azionisti:	951	Teste:	6
Azionisti in proprio:	3	Azionisti in delega:	948

LISTA ESITO DELLE VOTAZIONE

Oggetto: Rapporto comp. var. e fissa remunerazione personal

CONTRARI

Badge	Ragione Sociale	Proprio	Delega	Totale
**D	AQR FUNDS AQR TAX-MANAGED INTL MOMENTUM	0	75.260	75.260
**D	AQR FUNDS- AQR MULTI-STRATEGY ALTERNATIV	0	27.006	27.006
**D	ROCHE DIAGNOSTICS CORPORATION CASH ACCUM	0	20.818	20.818
**D	URS CORPORATION 401K RETIREMENT PLAN 600	0	43.166	43.166
**D	AQR FUNDS - AQR INTERNATIONAL DEFENSIVE EQUITY FUND CORPORATION SERVICE COMPANY	0	6.798	6.798
**D	FIDELITY INVESTMENT FUNDS - FIDELIT	0	12.697	12.697
**D	FONDATION J.A. BOMBARDIER	0	17.959	17.959
**D	REGIME DE RETRAITE D HYDRO QUEBEC	0	205.800	205.800
**D	MANULIFE INTERNATIONAL EQUITY INDEX FUND	0	66.625	66.625
**D	ASSOCIATION BIENF RETR POL VILLE MONTREA	0	66.048	66.048
**D	THE METHODIST CHURCH IN IRELAND EQ FUND	0	35.000	35.000
**D	EASTSPRING INVESTMENTS EUROPEAN	0	42.590	42.590
**D	PRUDENTIAL ASSURANCE COMPANY LTD	0	5.073.691	5.073.691
**D	PRUDENTIAL PENSIONS LIMITED	0	457.641	457.641
**D	TUTMAN B&CE CONTRACTED-OUT PENSION SCHEM	0	129.971	129.971
**D	SCOTIA EUROPEAN FUND	0	73.477	73.477
**D	UNPMF - UNION NATIONALE DE PREVOYANCE DE LA MUTUALITE FRANCAISE	0	6.389	6.389
**D	CARDIF ASSURANCE RISQUES DIVERS	0	90.000	90.000
**D	OFI MULTI SELECT	0	44.889	44.889
**D	BRITISH COLUMBIA INV.MAN.CORPORATION	0	4.402.926	4.402.926
**D	SHINKO GLOBAL EQUITY INDEX MOTHER FUND	0	17.575	17.575
**D	EIS SERVICES BERMUDA LTD	0	141.540	141.540
**D	MANULIFE INTERNATIONAL LTD	0	230.349	230.349
**D	KOMMUNAL LANDSPENSJONSKASSE GJENSIDIG FO	0	78.092	78.092
**D	BANK OF BOTSWANA	0	144.264	144.264
**D	TREDJE AP-FONDEN	0	456.591	456.591
**D	STICHTING PENSIOENFONDS IBM NEDERL.	0	77.961	77.961
**D	FCPE GROUPAM EPARGNE RESPONSABLE PERSPEC	0	232.500	232.500
**D	FCPE GROUPAMA EPARGNE RESPONSABLE DYNAMIQUE 1	0	221.500	221.500
**D	FCP TA-ITA-AZIONI OBLIGAZIONI	0	50.958	50.958
**D	FCP GROUPAMA CR PARIS 4	0	137.951	137.951
**D	FCP GROUPAMA CR HELSINKI 1	0	992	992
**D	FCP GROUPAMA CR ACTIONS EUROS	0	111.768	111.768
**D	FCP GROUPAMA DEPANDANCE	0	17.859	17.859
**D	FCP GROUPAMA AAEXA	0	63.342	63.342
**D	FCP GAN EQUILIBRE	0	60.500	60.500
**D	FCP GAN DYNAMISME	0	140.000	140.000
**D	FCPE GERP DEV DUR EQUILIBRE	0	182.000	182.000
**D	ODDO ET CIE	0	766.777	766.777
**D	SEI GLOBAL MASTER FUND PLC	0	480.480	480.480
**D	NORTHWESTERN MUTUAL SERIES FUND INTERNATIONAL GROWTH P	0	962.424	962.424
**D	BROWN BROTHERS HARRIMAN TRUSTEE SERVICES LTD	0	1.196.051	1.196.051
**D	OFI EURO VALUE ISR	0	350.955	350.955

Azionisti: 951 Teste: 6

Azionisti in proprio: 3 Azionisti in delega: 948

LISTA ESITO DELLE VOTAZIONE

Oggetto: **Rapporto comp. var. e fissa remunerazione personal**

CONTRARI

Badge	Ragione Sociale	Proprio	Delega	Totale
**D	MIF SELECT EUROPE	0	289.901	289.901
**D	MATMUT ACTIONS EURO	0	240.000	240.000
**D	AGI FRANCE ATTN BIDAULT MARIA	0	635.000	635.000
**D	CANDRIAM FRANCE	0	126.108	126.108
**D	METROPOLE GESTION	0	13.921.000	13.921.000
**D	AGI FRANCE	0	5.301.000	5.301.000
**D	MACIF GESTION	0	512.593	512.593
**D	DEXIA ASSET MANAGEMENT	0	43.396	43.396
**D	TWO SIGMA EQUITY PORTFOLIO LLC	0	991.899	991.899
**D	ARROWSTREET GLOBAL ALPHA EXTN FUND I	0	361.999	361.999
**D	THE NOMURA TRUST AND BANKING CO LTD	0	112.882	112.882
**D	VICTORY INTERNATIONAL SELECT FUND	0	97.438	97.438
**D	VICTORY INTERNATIONAL FUND	0	57.879	57.879
**D	STICHTING PGGM DEPOSITARY	0	3.606.504	3.606.504
**D	STICHTING MN SERVICES AANDELENFONDS EUROPA	0	267.181	267.181
**D	STICHTING PENSIOENFONDS METAAL EN TECHNIEK	0	1.818.019	1.818.019
**D	IRISH LIFE ASSURANCE.	0	3.013.564	3.013.564
**D	LEGAL AND GENERAL ASSURANCE PENSIONS MANAGEMENT LIMITED	0	2.041.020	2.041.020
**D	VICTORY GLOBAL EQUITY FUND	0	5.863	5.863
**D	LEGAL AND GENERAL ASSURANCE SOCIETY LIMITED	0	648.415	648.415
**D	LAZARD ASSET MANAGEMENT LTD.	0	40.893	40.893
**D	SCHOOL EMPLOYEES RETIREMENT SYSTEM OF OHIO	0	96.055	96.055
**D	STATE TEACHERS RETIREMENT SYSTEM OF OHIO	0	6.666.323	6.666.323
**D	AEGON CUSTODY B.V.	0	1.805.329	1.805.329
**D	MANULIFE GLOBAL FUND	0	354.406	354.406
**D	STANDARD LIFE INVESTMENT LIMITED	0	2.351.686	2.351.686
**D	AEGON CUSTODY B.V	0	2.027.068	2.027.068
**D	AQR GLOBAL LNG-SHORT EQUITY FUNDS C/O AQR CAPITAL MANAGEMENT,LLC	0	33.346	33.346
**D	AQR R.C. EQUITY AUSTRALIA FUND	0	13.603	13.603
**D	GFS MAP TRUST - GFS MAP TRUST VISIUM	0	20.066	20.066
**D	THREE BRIDGES EUROPE LONG ONLY MASTER FUND LTD CO STATE ST (CAYMAN) TRUST, LTD	0	28.215	28.215
**D	RSQ INTERNATIONAL EQUITY FUND	0	139.694	139.694
**D	COMMONWEALTH BANK GROUP SUPER PTY LTD	0	50.314	50.314
**D	JANUS CAPITAL FUND PLC	0	283.949	283.949
**D	PANAGORA DIVERSIFIED RISK MULTI-ASSET FUND LTD	0	17.815	17.815
**D	STICHTING MN SERVICES EUROPE EX UK EQUITY FUND	0	57.380	57.380
**D	MACQUARIE INVESTMENT MANAGEMENT LIMITED	0	378.541	378.541
**D	VICTORY INTERNATIONAL SELECT COLLECTIVE FUND	0	92.849	92.849
**D	THREEBRIDGES EUROPE MASTER	0	854.628	854.628
**D	THREE BRIDGES EUROPE LTD	0	145.372	145.372
**D	TBC GLOBAL EQUITY ALLOCATION LONG/SHORT FUND LP	0	19.970	19.970
**D	SONOMA COUNTY EMPLOYEES RETIREMENT ASSOCIATION	0	926	926
**D	NOVARTIS CORPORATION PENSION MASTER TRUST	0	20.904	20.904

Azionisti:	951	Teste:	6
Azionisti in proprio:	3	Azionisti in delega:	948

LISTA ESITO DELLE VOTAZIONE

Oggetto: Rapporto comp. var. e fissa remunerazione personal

CONTRARI

Badge	Ragione Sociale	Proprio	Delega	Totale
**D	PARTNERS HEALTHCARE SYSTEM INC	0	112.869	112.869
**D	WILLIAM BEAUMONT HOSPITAL EMPLOYEES` RETIREMENT PLAN	0	18.830	18.830
**D	WILLIAM BEAUMONT HOSPITAL SELF-INSURANCE GRANTOR TRUST	0	930	930
**D	WILLIAM BEAUMONT HOSPITAL	0	8.340	8.340
**D	KAISER PERMANENTE GROUP TRUST	0	356.558	356.558
**D	MERCK FAMILY FUND	0	10.525	10.525
**D	MANUFACTURERS AND TRADERS TRUST COMPANY	0	7.260	7.260
**D	KAISER FOUNDATION HOSPITALS	0	431.629	431.629
**D	LONDON BOROUGH OF TOWER HAMLETS PENSION FUND	0	38.766	38.766
**D	CONOCOPHILLIPS PENSION PLAN	0	135.631	135.631
**D	JOHN HANCOCK VARIABLE INS. TRUST INTERNATIONAL CORE TRUST	0	263.743	263.743
**D	JOHN HANCOCK FUNDS III INTERNATIONAL GROWTH FUND	0	124.490	124.490
**D	JOHN HANCOCK FUNDS III INTERNATIONAL CORE FUND	0	453.531	453.531
**D	JOHN HANCOCK FINANCIAL INDUSTRIES FUND	0	2.724.693	2.724.693
**D	JOHN HANCOCK VAR INS TRUST STRATEGIC EQUITY ALLOCATION TRUST	0	1.047.732	1.047.732
**D	JOHN HANCOCK FUNDS II STRATEGIC EQUITY ALLOCATION FUND	0	499.789	499.789
**D	JOHN HANCOCK FUNDS II DIVERSIFIED STRATEGIES FUND	0	14.743	14.743
**D	AMERICAN AIRLINES INC. PILOTS RET BENEFIT PROGRAM VAR INCOME	0	943.097	943.097
**D	USAA CORNERSTONE MODERATELY AGGRESSIVE FUND	0	28.893	28.893
**D	JOHN HANCOCK LIFE AND HEALTH INSURANCE COMPANY	0	199.160	199.160
**D	METROPOLITAN LIFE INSURANCE COMPANY	0	121.002	121.002
**D	TRUSTEES OF CHINESE UNIV OF HK STAFF SUPERANN SCHEME (1995)	0	45.571	45.571
**D	GENERAL MOTORS HOURLY-RATE EMPLOYEES PENSION TRUST	0	179.625	179.625
**D	GMAM GROUP PENSION TRUST III	0	298.561	298.561
**D	GMAM GROUP PENSION TRUST II	0	36.132	36.132
**D	BOSTON COMMON	0	165.135	165.135
**D	AMERICAN CENTURY INVESTMENT MANAGEMENT, INC.	0	21.676	21.676
**D	AMERICAN CENTURY STRAT ASSET ALL, INC. STRATEGIC ALL AGGR F	0	155.630	155.630
**D	AMERICAN CENTURY STRATEGIC ASSET ALL, INC. STRAT ALL CONS F	0	48.960	48.960
**D	AMERICAN CENTURY STRAT ASSET ALL, INC. STRAT ALL MODERATE F	0	210.780	210.780
**D	AMERICAN CENTURY WORLD MUTUAL FUNDS, INC. INTL GROWTH FUND	0	2.552.587	2.552.587
**D	AMERICAN CENTURY WORLD MUTUAL FUNDS, INC. NT INTL GROWTH	0	951.320	951.320
**D	AMERICAN CENTURY RETIREMENT DATE TRUST	0	118.177	118.177
**D	AMERICAN CENTURY VARIABLE PORTFOLIOS, INC. VP INTL FUND	0	308.000	308.000
**D	JP TR SERV BK LTD ATF MATB MSCI KOKUSAI INDEX MOTHER F	0	257.630	257.630
**D	JP TR SERV BK LTD ATF FOR MATB MSCI INDEX SEL FUND- EUR PTF	0	1.794	1.794
**D	THE MASTER TR BK OF JP LTD ATF INVESCO DEV COUNT EQ INDEX M F	0	267	267
**D	HBOS INTERNATIONAL INV FUNDS ICVC- EUROPEAN FUND	0	444.586	444.586
**D	GENERAL CONFERENCE CORPORATION OF SEVENTH DAY ADVENTISTS	0	3.05[illegible]	3.05[illegible]
**D	BARING INT INV LTD TRUST FOR EMPLOYEE BENEFIT PLANS	0	206.6[illegible]	206.6[illegible]
**D	DIGNITY HEALTH	0	184.[illegible]	184.[illegible]
**D	DIGNITY HEALTH RETIREMENT PLAN TRUST	0	137.[illegible]	137.[illegible]
**D	AMERICAN HEART ASSOCIATION	0	14.[illegible]	14.[illegible]

Azionisti:	951	Teste:	6
Azionisti in proprio:	3	Azionisti in delega:	948

LISTA ESITO DELLE VOTAZIONE

Oggetto: Rapporto comp. var. e fissa remunerazione personal

CONTRARI

Badge	Ragione Sociale	Proprio	Delega	Totale
**D	CHIMCO ALPHA FUND, LLC	0	1.053.445	1.053.445
**D	UAW RETIREE MEDICAL BENEFITS TRUST	0	1.946.266	1.946.266
**D	FONDS PRIVE GPD ACTIONS EAEO	0	1.172.341	1.172.341
**D	CALVERT VP EAFE INTERNATIONAL INDEX PORTFOLIO	0	50.960	50.960
**D	ASCENSION HEALTH MASTER PENSION TRUST	0	572.486	572.486
**D	CAISSE DE DEPOT ET PLACEMENT DU QUEBEC	0	2.993.106	2.993.106
**D	THE REGENTS OF THE UNIVERSITY OF CALIFORNIA	0	1.804.359	1.804.359
**D	STICHTING F AND C MULTI MANAGER EUROPEAN EQUITY ACTIVE	0	613.027	613.027
**D	FRANCISCAN ALLIANCE, INC.	0	204.461	204.461
**D	FEDEX CORPORATION EMPLOYEES PENSION TRUST	0	197.112	197.112
**D	STICHTING TRUST F AND C UNHEDGE	0	53.899	53.899
**D	STICHTING F AND C WERELDWIJD ENHANCED AANDELENFONDS	0	17.116	17.116
**D	M+G INVESTMENT FUNDS (1)- M+G EUROPEAN INDEX TRACKER FUND	0	80.399	80.399
**D	M+G INVESTMENT FUNDS (1)- M+G GLOBAL LEADERS FUND	0	3.207.792	3.207.792
**D	TIFF INVESTMENT PROGRAM, INC - TIFF MULTI-ASSET FUND	0	175.911	175.911
**D	GATEWAY INTERNATIONAL FUND	0	8.519	8.519
**D	MAINSTAY MAP FUND	0	971.750	971.750
**D	GMO TAX-MANAGED GLOBAL BALANCED PORTFOLIO	0	27.455	27.455
**D	JANUS CAPITAL MANAGEMENT LLC	0	3.566	3.566
**D	INTECH INTERNATIONAL EQUITY FUND LLC	0	29.873	29.873
**D	SUNAMERICA SERIES TRUST FOREIGN VALUE PORTFOLIO	0	458.213	458.213
**D	SUNAMERICA SERIES TRUST INT DIVERSIFIED EQ PTF	0	46.253	46.253
**D	SUNAMERICA SERIES TRUST INTERNATIONAL GROWTH AND INCOME PTF	0	595.332	595.332
**D	SEASONS SERIES TRUST ASSET ALLOCATION:DIVERSIFIED GROWTH PTF	0	6.757	6.757
**D	SEASONS SERIES TRUST INTERNATIONAL EQUITY PORTFOLIO	0	758.278	758.278
**D	ORANGE COUNTY EMPLOYEES RETIREMENT SYSTEM	0	16.520	16.520
**D	DWS EAFE EQUITY INDEX FUND	0	84.731	84.731
**D	INVESCO MACRO INTERNATIONAL EQUITY FUND	0	715	715
**D	INVESCO MACRO LONG/SHORT FUND	0	803	803
**D	MULTI-MANAGER ICVC - MULTI-MANGER INTERNATIONAL EQUITY FUND	0	328.163	328.163
**D	MARYLAND STATE RETIREMENT & PENSION SYSTEM	0	211.003	211.003
**D	MGI FUNDS PLC	0	374.866	374.866
**D	MERCER INTERNATIONAL EQUITY FUND	0	321.883	321.883
**D	COMPASS AGE LLC	0	68.368	68.368
**D	JANUS GLOBAL SELECT FUND	0	4.180.167	4.180.167
**D	JANUS ADVISER INTERNATIONAL EQUITY FUND	0	695.952	695.952
**D	INTECH INTERNATIONAL FUND	0	64.531	64.531
**D	NUVEEN SYMPHONY INTERNATIONAL EQUITY FUND	0	5.058	5.058
**D	STATE OF NEW JERSEY COMMON PENSION FUND D	0	211.540	211.540
**D	CANADA PENSION PLAN INVESTMENT BOARD	0	7.983.856	7.983.856
**D	CITY OF NEW YORK GROUP TRUST	0	25.528	25.528
**D	THE PHILLIPS 66 UK PENSION PLAN	0	32.250	32.250
**D	SACRAMENTO COUNTY EMPLOYEES RETIREMENT SYSTEM	0	38.973	38.973

Azionisti:	951	Teste:	6
Azionisti in proprio:	3	Azionisti in delega:	948

LISTA ESITO DELLE VOTAZIONE

Oggetto: Rapporto comp. var. e fissa remunerazione personal

CONTRARI

Badge	Ragione Sociale	Proprio	Delega	Totale
**D	COSMOPOLITAN INVESTMENT FUND	0	35.468	35.468
**D	GMO GLOBAL EQUITY TRUST	0	71.741	71.741
**D	ALASKA COMMON TRUST FUND	0	86.281	86.281
**D	EIT GLOBAL ALL COUNTRY MANAGED VOLATILITY EX-AUSTRALIA FUND	0	51.238	51.238
**D	THRIVENT EQUITY INCOME PLUS FUND	0	12.100	12.100
**D	THRIVENT GROWTH AND EQUITY INCOME PLUS PORTFOLIO	0	15.200	15.200
**D	THRIVENT DIVERSIFIED INCOME PLUS FUND	0	55.200	55.200
**D	THRIVENT DIVERSIFIED INCOME PLUS PORTFOLIO	0	35.100	35.100
**D	SAL PENSION SCHEME	0	64.002	64.002
**D	SANOFI-AVENTIS US PENSION TRUST	0	91.760	91.760
**D	MINISTRY OF STRATEGY AND FINANCE	0	63.398	63.398
**D	HONG KONG HOUSING AUTHORITY	0	130.019	130.019
**D	MINNESOTA LIFE INSURANCE COMPANY	0	95.201	95.201
**D	CALIFORNIA STATE TEACHERS RETIREMENT SYSTEM	0	6.151.008	6.151.008
**D	TEACHER RETIREMENT SYSTEM OF TEXAS	0	395.370	395.370
**D	METZLER INVESTMENT GMBH FOR MI-FONDS 415	0	304.195	304.195
**D	UNIVERSITY OF WASHINGTON	0	52.688	52.688
**D	WELLS FARGOMASTER TRUST DIVERSIFIED STOCK PORTFOLIO	0	520.469	520.469
**D	WASHINGTON STATE INVESTMENT BOARD	0	64.041	64.041
**D	WISDOMTREE DEFA FUND	0	122.221	122.221
**D	WISDOMTREE INTERNATIONAL LARGECAP DIVIDEND FUND	0	60.218	60.218
**D	SCOTTISH WIDOWS INV SOL F ICVC- FUNDAMENTAL INDEX GLB EQ F	0	1.077.948	1.077.948
**D	THE ROLLS ROYCE PENSION FUND	0	487.394	487.394
**D	PRUDENTIAL RETIREMENT INSURANCE & ANNUITY COMPANY	0	10.743	10.743
**D	VAILSBURG FUND LLC	0	10.027	10.027
**D	MANULIFE ASSET MANAGEMENT INTERNATIONAL EQUITY POOLED FUND	0	7.543	7.543
**D	MANULIFE ASSET MANAGEMENT INTERNATIONAL EQUITY INDEX POOLED F	0	90.935	90.935
**D	ALLIANZ GLOBAL INVESTORS FUND	0	481.019	481.019
**D	ALLIANZ SUISSE - STRATEGY FUND	0	16.029	16.029
**D	ALLIANZ EURO PROTECT DYNAMIC PLUS	0	74.066	74.066
**D	GOLDMAN SACHS FUNDS	0	138.975	138.975
**D	F+C FUND	0	82.397	82.397
**D	CENTRAL PENSION F OF INT UNION OF OPERAT & PART EMPL	0	259.683	259.683
**D	BP PENSION FUND	0	2.290.297	2.290.297
**D	INTERNATIONAL PAPER CO COMMINGLED INVESTMENT GROUP TRUST	0	64.393	64.393
**D	CITY OF EDMONTON EQUITY UNIT TRUST	0	69.764	69.764
**D	DESJARDINS OVERSEAS EQUITY GROWTH FUND	0	982.779	982.779
**D	VALIC COMPANY I - INTERNATIONAL EQUITIES FUND	0	161.811	161.811
**D	VALIC COMPANY I-INTERNATIONAL GROWTH I FUND	0	352.700	352.700
**D	VALIC COMPANY I - FOREIGN VALUE FUND	0	2.482.251	2.482.251
**D	VALIC COMPANY I - GLOBAL STRATEGY FUND	0	525.149	525.149
**D	METROPOLITAN SERIES FUND MORGAN STANLEY EAFE INDEX PORTFOLIO	0	304.412	304.412
**D	MERCER NON-US CORE EQUITY FUND	0	1.683.827	1.683.827

Azionisti: 951 Teste: 6

Azionisti in proprio: 3 Azionisti in delega: 948

LISTA ESITO DELLE VOTAZIONE

Oggetto: Rapporto comp. var. e fissa remunerazione personal

CONTRARI

Badge	Ragione Sociale	Proprio	Delega	Totale
**D	JOHN HANCOCK INSURANCE COMPANY OF VERMONT	0	21.854	21.854
**D	MAINSTAY ICAP GLOBAL FUND	0	135.850	135.850
**D	MASSMUTUAL PREMIER FOCUSED INTERNATIONAL FUND	0	228.465	228.465
**D	MAINSTAY ICAP INTERNATIONAL FUND	0	6.090.750	6.090.750
**D	ILLINOIS STATE BOARD OF INVESTMENT	0	1.461.068	1.461.068
**D	MASSACHUSETTS BAY TRANSPORTATION AUTHORITY RETIREMENT FUND	0	124.300	124.300
**D	BRUNEI INVESTMENT AGENCY	0	518.011	518.011
**D	ANDRA AP-FONDEN (AP2)	0	5.623.703	5.623.703
**D	ABBEY LIFE ASSURANCE COMPANY LIMITED	0	1.386.490	1.386.490
**D	SCOTTISH WIDOWS OVERSEAS GROWTH INV F ICVC - EURO GROWTH F	0	1.273.585	1.273.585
**D	STATE STREET TRUSTEES LIMITED ATF SWIP CAPITAL TRUST	0	308.165	308.165
**D	SCOTTISH WIDOWS INV SOLUTIONS F ICVC- EUROPEAN (EX UK) EQ FD	0	1.680.040	1.680.040
**D	NAT WESTM BK PLC ATF THE PRUD QUAL INV SC UM UT- PRUD E QIS F	0	850.362	850.362
**D	BRITISH AIRWAYS PENSION TR ATF AIRWAYS PENSION SCHEME	0	158.500	158.500
**D	BRITISH AIRWAYS PENSION TR LTD ATF NEW AIRWAYS PENS SCHEME	0	1.404.025	1.404.025
**D	SICAV EURO CAPITAL DURABLE	0	1.030.000	1.030.000
**D	FCP GROUPAMA EURO STOCK	0	661.403	661.403
**D	ECOFI ACTIONS SCR	0	34.348	34.348
**D	ECOFI ACTIONS RENDEMENT	0	902	902
**D	AG2R LA MONDIALE ES ACTIONS EURO	0	15.252	15.252
**D	AG2R LA MONDIALE ES LABEL EQUILIBRE EURO	0	31.902	31.902
**D	AG2R LA MONDIALE ES SOLIDAIRE EURO	0	40.000	40.000
**D	AG2R LA MONDIALE EE ACTIONS EURO	0	18.070	18.070
**D	AGIRC F1	0	146.907	146.907
**D	INVESTISSEMENT TRESOR VIE	0	22.504	22.504
**D	LA BANQUE POSTALE DE PREVOYANCE	0	14.425	14.425
**D	PREVIPOSTE	0	137.797	137.797
**D	FCP HSBC DYNAFLEXIBLE	0	197.467	197.467
**D	EUROPE VALUE	0	400.000	400.000
**D	FCP HSBC ACTIONS EUROPE	0	616.211	616.211
**D	FCP HSBC EURO ACTIONS	0	1.547.165	1.547.165
**D	HSBC SPECIAL SITUATIONS EUROPE	0	54.362	54.362
**D	HSBC ACTIONS DEVELOPPEMENT DURAB	0	846.648	846.648
**D	FCP A.A. - GROUPAMA - ISR	0	343.000	343.000
**D	FCP ECUREUIL RETRAITE 2	0	159.357	159.357
**D	FCP PORT ROYAL EQUILIBRE	0	77.000	77.000
**D	ARIA	0	15.000	15.000
**D	IBM FRANCE	0	134.000	134.000
**D	FCP HAMELIN DIVERSIFIE FLEX II	0	56.379	56.379
**D	FCP HAMELIN ACTIONS EUROPE FIBRE EMERGENTE	0	150.000	150.000
**D	APOLLINE 4 ACTIONS	0	456.837	456.837
**D	A.A.-DEXIA ISR	0	31.307	31.307
**D	ALLIANZ GLOBAL INVESTORS (FRANCE) SA	0	450.000	450.000

Azionisti:	951	Teste:	6
Azionisti in proprio:	3	Azionisti in delega:	948

LISTA ESITO DELLE VOTAZIONE

Oggetto: Rapporto comp. var. e fissa remunerazione personal

CONTRARI

Badge	Ragione Sociale	Proprio	Delega	Totale
**D	BOURBON 7	0	178.172	178.172
**D	FCP CARPIMKO EUROPE	0	252.364	252.364
**D	HSBC MONACO EPARGNE	0	170.325	170.325
**D	AREVA DIVERSIFIE EQUILIBRE FCPE	0	370.756	370.756
**D	FCPE GROUPE CEA CROISSANCE (CEA2)	0	32.899	32.899
**D	DUGUAY ACTIONS EUROPE	0	92.220	92.220
**D	ERISA ACTIONS GRANDES VALEURS	0	2.150.079	2.150.079
**D	FCP ERISA DIVERSIFIE 2	0	100.565	100.565
**D	FCP BOURBON 12	0	80.000	80.000
**D	AGIRA LARGE CAP EURO C	0	80.000	80.000
**D	FCP CAVEC METROPOLE DIVERSIFIE	0	1.014.000	1.014.000
**D	FCP BERRI ACTIONS	0	140.782	140.782
**D	MULTILATERAL INVESTMENT GUARANTEE AGENCY	0	35.716	35.716
**D	ING TEMPLETON GLOBAL GROWTH PORTFOLIO	0	1.011.434	1.011.434
**D	BBVA BONO 2007 C FI	0	2.740.110	2.740.110
**D	BANCO BILBAO VIZCAYA ARGENTARIA-BBVA- - MADRID BRANCH	0	3.324.839	3.324.839
**D	VICTORIAN SUPERANNUATION FUND	0	2	2
**D	ROTHSCHILD & CIE BANQUE BACK OFFICES	0	4.864.994	4.864.994
**D	ING BM 1 ING FINANCIALS FD	0	285.645	285.645
**D	ING EUROPA FUND	0	850.922	850.922
**D	ING FUNDS SERVICES, LLC	0	91.579	91.579
**D	MEYER MEMORIAL TRUST	0	241.204	241.204
**D	GOVERNMENT EMPLOYEES SUPERANNUATION_ BOARD	0	83.400	83.400
**D	ING INTERNATIONAL VALUE PORTFOLIO	0	201.023	201.023
**D	PRINCIPAL FUNDS INC- INTERNATIONAL GROWTH FUND	0	14.861	14.861
**D	ING INTERNATIONAL VALUE EQUITY FUND	0	608.471	608.471
**D	UNISUPER	0	120.924	120.924
**D	ING INVESTMENT MANAGEMENT EUROPE NV	0	590.975	590.975
**D	ING TEMPLETON FOREIGN EQUITY PORTFOLIO	0	1.493.810	1.493.810
**D	LOCAL 705 INTERNATIONAL BROTHERHOOD OF TEAMSTERS PENSION FUND	0	46.951	46.951
**D	MERCER OSS TRUST	0	191.977	191.977
**D	THE GREAT EASTERN LIFE ASSURANCE COMPANY LIMITED	0	24.243	24.243
**D	ING INVESTMENT TRUST COMPANY	0	57.819	57.819
**D	ING EURO STOXX 50 INDEX PORTFOLIO	0	1.020.040	1.020.040
**D	GS TACS MARKET CONTINUOUS (INTL) LLC	0	403.478	403.478
**D	ING INTERNATIONAL INDEX PORTFOLIO	0	553.306	553.306
**D	THE BANK OF KOREA	0	233.993	233.993
**D	INVESCO PERPETUAL EUROPEAN EQUITY FD	0	2.777.970	2.777.970
**D	UNIPENSION INVEST FMBA EUROPAEISKE AKTIER	0	198.051	198.051
**D	UNIPENSION INVEST FMBA GLOBAL AKTIER II	0	63.135	63.135
**D	PRINCIPAL FUNDS INC.-INTERNATIONAL EQUITY INDEX FUND	0	213.224	213.224
**D	SEVENTH SWEDISH NATIONAL PENSION FUND - AP7 EQUITY FUND	0	3.305.847	3.305.847
**D	FRIENDS FIDUCIARY CORPORATION	0	124.030	124.030

Azionisti:	951	Teste:	6
Azionisti in proprio:	3	Azionisti in delega:	948

LISTA ESITO DELLE VOTAZIONE

Oggetto: Rapporto comp. var. e fissa remunerazione personal

CONTRARI

Badge	Ragione Sociale	Proprio	Delega	Totale
**D	DBX TRACKERS MSCI EAFE	0	155.532	155.532
**D	MAXIM INTERNATIONAL INDEX PORTFOLIO OF MAXIM SERIES FUND,INC	0	183.849	183.849
**D	MACQUARIE COLLECTIVE FUNDS PLC-DELAWARE INV.GLOBAL VALUE FUND	0	4.377	4.377
**D	BRETHREN FOUNDATION INC	0	27.715	27.715
**D	CHURCH OF THE BRETHREN BENEFIT TRUST INC	0	74.730	74.730
**D	INVESTIN PRO F.M.B.A.	0	1.140.379	1.140.379
**D	CCA CORE RETURN FUND	0	975	975
**D	ALLIANZ GLOBAL INVESTORS EUROPEGMBH	0	775.288	775.288
**D	PRINCIPAL FUNDS INC GLOBAL MULTI STRATEGY FUND	0	821	821
**D	BOSTON COMMON INTERNATIONAL CATHOLIC SRI FUND, LLC	0	938.355	938.355
**D	ALLIANZ GLOBAL INVESTORS EUROPEGMBH ALD FONDS	0	229.803	229.803
**D	DREYFUS MANAGER FUNDS I - DREYFUS RESEARCH LONG / SHORT EQUITY FUND	0	78.670	78.670
**D	RAILWAYS PENSION TRUSTEE COMPANY LIMITED.	0	115.974	115.974
**D	VIDENT INTERNATIONAL INDEX FUND	0	155.027	155.027
**D	DB X TRACKERS MSCI EUROPE EQUITY	0	16.202	16.202
**D	ADVANCED SERIES TRUST AST ROWE PRICE GROWTH OPPORTUNITIES PORTFO	0	16.541	16.541
**D	DB X-TRACKERS MSCI ALL WORLD EX-US HEDGED EQUITY FUND	0	1.176	1.176
**D	PNC BANK NA	0	18.666	18.666
**D	STICHTING BEWAARDER INTERPOLIS PENSIOENEN BELEGGINGSPOOLS	0	124.064	124.064
**D	PETTELAAR EFF.BEW.BEDR.INZAKE SNS EURO AAND	0	1.370.296	1.370.296
**D	ST.BW. ZWITSERL BELFDS MANDAAT SNS AM	0	639.523	639.523
**D	DELTA LLOYD INST. WERELD FONDS	0	75.319	75.319
**D	DELTA LLOYD INVESTMENT FUND	0	1.112.130	1.112.130
**D	BPL	0	1.413.901	1.413.901
**D	STICHTING PENSIOENFONDS CARIBISCH	0	9.191	9.191
**D	STG BEDRIJFSTAKPFDS V H	0	38.786	38.786
**D	SRLEV NV INZ. AAND. POOL INT. MNDT SNS ASSET MNG	0	66.961	66.961
**D	SRLEV NV AANDELENPOOL EUROPA MND SNS ASS.MAN	0	97.870	97.870
**D	PETTELAAR EFFECTENBEW INZ SNSRESP IND FND	0	357.644	357.644
**D	STICHTING PFDS VOOR DE TANDTECHNIEK	0	31.953	31.953
**D	STG BPF VD DETAILHANDEL MND BLACKROCK MSCI EMEA	0	1.064.317	1.064.317
**D	ASTON/BARINGS INTERNATIONAL FUND	0	39.848	39.848
**D	WILMINGTON MULTI-MANAGER INTERNATIONAL FUND	0	152.271	152.271
**D	MIDAMERICAN ENERGY COMPANY RETIREMENT PLAN	0	115.052	115.052
**D	ADVANCED SERIES TRUST-AST T.ROWE PRICE DIVERSIFIED REAL GROWTH	0	525	525
**D	ARROWSTREET GLOBAL EQUITY GBP	0	123.180	123.180
**D	AIR CANADA PENSION MASTER TRUSTFUND	0	220.321	220.321
**D	ALASKA PERMANENT FUND CORPORATION	0	694.047	694.047
**D	EAFE EQUITY FUND .	0	60.361	60.361
**D	ALLIANT TECHSYSTEMS INC DEFINEDBENEFIT MAST	0	20.753	20.753
**D	CASEY FAMILY PROGRAMS	0	57.177	57.177
**D	COLLEGES OF APPLIED ARTS AND TECHNOLOGY PENSION P	0	198.586	198.586
**D	SISTERS OF CHARITY OF LEAVENWORTH HEALTH SVCS CORP MASTER TRUST	0	67.432	67.432

Azionisti:	951	Teste:	6
Azionisti in proprio:	3	Azionisti in delega:	948

LISTA ESITO DELLE VOTAZIONE

Oggetto: Rapporto comp. var. e fissa remunerazione personal

CONTRARI

Badge	Ragione Sociale	Proprio	Delega	Totale
**D	SISTERS OF CHARITY OF LEAVENWORTH HEALTH SYSTEM MASTER TRUST	0	209.751	209.751
**D	COMMONWEALTH OF PENNSYLVANIA STATE EMPLOYEES RETIREMENT SYSTEM.	0	1.408.878	1.408.878
**D	CANADIAN PACIFIC RAILWAY COMPANY PENSION PLAN	0	505.370	505.370
**D	THE CHRYSLER CANADA INC.CANADIAN MASTER TRUST FUND	0	237.649	237.649
**D	THE STATE OF CONNECTICUT ACTINGTHROUGH ITS TREASURER	0	763.460	763.460
**D	THE DOMESTIC AND FOREIGN MISSIONARY SOCIETY OF THE PROTESTANT EPISCOPAL CHURCH IN THE UN	0	23.851	23.851
**D	BNY MELLON EMPLOYEE BENEFIT COLLECTIVE INVESTMENT FUND PLAN	0	3.933.079	3.933.079
**D	DAUGHTERS OF CHARITY OF ST VINCENT DE PAUL PROVINCE OF THE WEST	0	181.353	181.353
**D	DREYFUS INDEX FUNDS INC DREYFUS INTERNATIONAL STC	0	179.252	179.252
**D	CBIS GLOBAL FUNDS PLC	0	100.000	100.000
**D	FARMERS GROUP INC.401K SAVINGS PLAN	0	240.892	240.892
**D	FIDELITY COMMONWEALTH TRUST II FID INTERNAT ENCHANGED INDEX FUND	0	8.318	8.318
**D	FIDELITY CONCORD STREET TRUST: SPARTAN INTERNATIONAL INDEX FD	0	4.167.252	4.167.252
**D	FLORIDA RETIREMENT SYSTEM .	0	12.022.041	12.022.041
**D	FRONTIERS INTERNATIONAL EQUITYPOOL	0	39.733	39.733
**D	THE HEWLETT-PACKARD COMPANY 401 (K) PLAN	0	329.771	329.771
**D	IOWA PUBLIC EMPLOYEES` RETIREMENT SYSTEM	0	967.098	967.098
**D	KEYSPAN CORPORATION PENSION MASTER TRUST	0	8.133	8.133
**D	DELAWARE VIP INTERNATIONAL VALUE EQUITY SERIES	0	120.462	120.462
**D	DELAWARE INTERNATIONAL VALUE EQUITY FUND	0	653.563	653.563
**D	DELAWARE DIVIDEND INCOME FUND .	0	40.396	40.396
**D	DELAWARE GROUP FOUNDATION FUNDSDELAWARE FOUNDATION GROWTH ALLOC	0	33.582	33.582
**D	DELAWARE GROUP FOUNDATION FDS DELAWARE FOUNDAT CONSERVATIVE ALL	0	27.877	27.877
**D	DELAWARE MODERATE ALLOCATION PORTFOLIO	0	92.025	92.025
**D	DELAWARE GROUP GLOBAL INTERNATIONAL FUNDS DELAWARE GLOBAL VALUE	0	29.266	29.266
**D	DELAWARE ENHANCED GLOBAL DIVIDEND AND INCOME FUND	0	174.470	174.470
**D	LAWRENCE LIVERMORE NATIONAL SECURITY, LLC AND LOS ALAMOS NATIONAL SECURITY, LLC DEFINED BENE	0	152.351	152.351
**D	LVIP DELAWARE FOUNDATION CONSERVATIVE ALLOCATION FUND	0	62.945	62.945
**D	LVIP DELAWARE FOUNDATION MODERATE A	0	30.067	30.067
**D	LVIP DELAWARE FOUNDATION AGGRESSIVE ALLOCATION FUND	0	104.538	104.538
**D	LOUISIANA STATE EMPLOYEES` RETIREMENT SYSTEM	0	473.700	473.700
**D	MEMORIAL HERMANN PENSION PLAN AND TRUST	0	17.370	17.370
**D	MEMORIAL HERMANN HEALTH SYSTEM	0	45.040	45.040
**D	MERCY INVESTMENT SERVICES	0	221.871	221.871
**D	PUBLIC EMPLOYEES RETIREMENT SYSTEM OF NEVADA	0	1.391.417	1.391.417
**D	EXPRESS SCRIPTS, INC. 401 (K) PLAN	0	41.425	41.425
**D	OPERATING ENGINEERS LOCAL 101 PENSION FUND	0	52.766	52.766
**D	PENSION RESERVES INVESTMENT TRUST FUND	0	1.768.061	1.768.061
**D	PUBLIC EMPLOYEE RETIREMENT SYSTEM OF IDAHO	0	734.865	734.865
**D	ROCHE US DB PLANS MASTER TRUST	0	21.642	21.642
**D	ARROWSTREET US GROUP TRUST	0	42.228	42.228
**D	STATE OF WISCONSIN INVESTMENT BOARD	0		
**D	SALVATION ARMY A GEORGIA CORPORATION	0	52.460	52.460

Azionisti: 951 Teste: 6

Azionisti in proprio: 3 Azionisti in delega: 948

LISTA ESITO DELLE VOTAZIONE

Oggetto: Rapporto comp. var. e fissa remunerazione personal

CONTRARI

Badge	Ragione Sociale	Proprio	Delega	Totale
**D	TD EMERALD INTERNATIONAL EQUITYINDEX FUND	0	862.852	862.852
**D	TD INTERNATIONAL EQUITY FUND	0	1.197.280	1.197.280
**D	TD EUROPEAN GROWTH FUND .	0	73.200	73.200
**D	TD INTERNATIONAL INDEX FUND	0	100.500	100.500
**D	TD EUROPEAN INDEX FUND .	0	36.189	36.189
**D	EMPLOYEES RETIREMENT SYSTEM OF TEXAS	0	1.003.512	1.003.512
**D	PUBLIC SECTOR PENSION INVESTMENT BOARD	0	1.278.488	1.278.488
**D	IMPERIAL INTERNATIONAL EQUITY POOL	0	1.113.433	1.113.433
**D	IMPERIAL OVERSEAS EQUITY POOL	0	49.077	49.077
**D	FLORIDA GLOBAL EQUITY FUND LLC	0	27.066	27.066
**D	UNIVERSITY OF MANITOBA PENSION PLAN (1993)	0	88.074	88.074
**D	UNITED TECHNOLOGIES CORP. MASTER RETIREMENT TR	0	72.505	72.505
**D	VIRGINIA RETIREMENT SYSTEM .	0	4	4
**D	CIBC INTERNATIONAL INDEX FUND	0	58.071	58.071
**D	CIBC EUROPEAN INDEX FUND .	0	27.583	27.583
**D	CIBC INTERNATIONAL EQUITY FUND	0	554.610	554.610
**D	CIBC POOLED INTERNATIONAL EQUITY INDEX FUND	0	27.465	27.465
**D	MCKINLEY CAPITAL MANAGEMENT FUND PLC	0	5.961	5.961
**D	ST BEDRIJFSTAKPFD V/H SCHILDERS-AFW- GLASZE	0	445.139	445.139
**D	STICHTING PENSIOENFONDS UWV .	0	317.454	317.454
**D	BOC PENSION INVESTMENT FUND .	0	49.716	49.716
**D	CHESHIRE PENSION FUND	0	145.343	145.343
**D	MASSEY FERGUSON WORKS PENSION SCHEME	0	22.032	22.032
**D	NATIONAL PENSIONS RESERVE FUNDCOMMISSION	0	595.040	595.040
**D	THE ROYAL BANK OF SCOTLAND GROUP PENSION FUND	0	931.243	931.243
**D	INTERPOLIS PENSIOENEN EUROPA POOL	0	151.591	151.591
**D	STICHTING DEPOSITARY APG DEVELOPED MARKETS EQUITY POOL	0	22.918.641	22.918.641
**D	MELLON BANK N.A. - GLOBAL CUSTODY	0	6.351.713	6.351.713
**D	BOSTON COMMON ALL COUNTRY INTERNAT IONAL FUND, LLC	0	106.440	106.440
**D	BOSTON COMMON INTERNATIONAL SUSTAINABLE CLIMATE FUND LLC	0	12.670	12.670
**D	CF INTERNATIONAL STOCK INDEX FUND ONE	0	310.089	310.089
**D	DT INTERNATIONAL STOCK INDEX FUND ONE	0	353.178	353.178
**D	DUKE ENERGY QUALIFIED NUCLEAR DECOMMISSIONING TRUST	0	535.140	535.140
**D	ROGERSCASEY TARGET SOLUTIONS LLC.	0	71.239	71.239
**D	PACIFIC GAS AND ELECTRIC QUALIFIED CPUC DECOMMISSIONING TRUST	0	110.462	110.462
**D	SOUTHERN CALIFORNIA EDISON NUCLEAR FACILITIES CPUC DECOMMISSIONI	0	163.442	163.442
**D	BOSTON COMMON INTERNATIONAL SOCIAL GROWTH FUND	0	458.595	458.595
**D	UNIVERSAL-INVESTMENT-GESELLSCHAFT MBH ON BEHALF OF UNIVERSAL-OCO-FONDS	0	26.553	26.553
2762	LA VERDE LUCIO	1.750	0	1.750
907	DITARANTO ROBERTO	100	501	601

Totale voti	414.176.302
Percentuale votanti %	12,335184

Azionisti:	951	Teste:	6
Azionisti in proprio:	3	Azionisti in delega:	948

LISTA ESITO DELLE VOTAZIONE
Oggetto: Rapporto comp. var. e fissa remunerazione personal

CONTRARI

Badge	Ragione Sociale	Proprio	Delega	Totale
Percentuale Capitale %	7,143794			

Azionisti:	951	Teste:	6
Azionisti in proprio:	3	Azionisti in delega:	948

LISTA ESITO DELLE VOTAZIONE

Oggetto: Rapporto comp. var. e fissa remunerazione personal

ASTENUTI

Badge	Ragione Sociale	Proprio	Delega	Totale
2107	CARDARELLI ANGELO	0	0	0
**D	FLOURISH INVESTMENT CORPORATION	0	489.339	489.339
**D	SOMERSET COUNTY COUNCIL PENSION FUND	0	123.121	123.121
**D	SOUTH YORKSHIRE PENSIONS AUTHORITY	0	695.000	695.000
**D	WEST MIDLANDS METROPOLITAN AUTHORITI	0	497.000	497.000
**D	WEST YORKSHIRE PENSION FUND	0	889.650	889.650
**D	THE BLENHEIM FUND, LLC	0	280.000	280.000
**D	THE BLENHEIM FUND, LLC - TRK C/O BLENHEIM CAPITAL MANAGEMENT LLC	0	20.000	20.000
**D	NATIONAL PENSION SERVICE	0	4.375.384	4.375.384
**D	RIVER AND MERCANTILE WORLD RECOVERY FUND	0	135.000	135.000
**D	LONDON BOROUGH OF CROYDON PENSION FUND	0	33.500	33.500
**D	NORTH YORKSHIRE PENSION FUND	0	216.300	216.300
519	PEDERSOLI LANFRANCO	744	0	744

Totale voti	7.755.038
Percentuale votanti %	0,230964
Percentuale Capitale %	0,133760

Azionisti:	12	Testo:	2
Azionisti in proprio:	1	Azionisti in delega:	11

Assemblea Ordinaria del 13 maggio 2014

LISTA ESITO DELLE VOTAZIONE

Oggetto: Rapporto comp. var. e fissa remunerazione personal

NON VOTANTI

Badge	Ragione Sociale	Proprio	Delega	Totale
1259	SONNESSA ALFREDO	10	0	10
2042	ROSANIA ELMAN	0	0	0
***	DIODATO MARIA ROSARIA	0	1	1
2107	CARDARELLI ANGELO	0	0	0
**D	PIONEER INVESTMENT MANAGEMENT SGRPA / TARGET CONTROLLO	0	180.053	180.053
**D	PIONEER INVESTMENT MANAGEMENT SGRPA / AZIONARIO CRESCITA	0	1.870.699	1.870.699
**D	PIONEER ASSET MANAGEMENT SA	0	11.427.624	11.427.624
606	SIBILIA CARLO	0	1	1

Totale voti	13.478.388
Percentuale votanti %	0,401419
Percentuale Capitale %	0,232478

Azionisti:	6	Teste:	4
Azionisti in proprio:	1	Azionisti in delega:	5

Assemblea Ordinaria del 13 maggio 2014

ESITO VOTAZIONE

Oggetto : **Politica Retributiva di Gruppo 2014**

Hanno presenziato alla votazione n° 27(*) aventi diritto al voto, rappresentanti numero **3.357.682.429** azioni ordinarie, pari al **57,913962%** del capitale Sociale riferito alle sole azioni ordinarie di cui n° **108.720** appresentate in proprio e n° **3.357.573.709** per delega.

Annuncio che la rilevazione dei voti espressi ha dato il seguente risultato:

			% sul Cap. Soc. presente ed avente diritto al voto (ammesse/computate)	%Cap. ordinario
Favorevoli	2.851.131.703	voti pari al	84,913680	49,176876
Contrari	482.542.770	voti pari al	14,371305	8,322992
SubTotale	3.333.674.473	voti pari al	99,284984	57,499868
Astenuti	10.529.569	voti pari al	0,313596	0,181616
Non Votanti	13.478.387	voti pari al	0,401419	0,232478
SubTotale	24.007.956	voti pari al	0,715016	0,414094
Totale	3.357.682.429	voti pari al	100,000000	57,913962

Ai sensi dell'art. 135-undecies del TUF non sono computate ai fini del calcolo della maggioranza e del capitale richiesto per l'approvazione della delibera n° **0** azioni pari al **0,000000%** delle azioni rappresentate in aula.

Sono state ammesse / computate al voto numero **3.357.682.429** azioni ordinarie pari al **100,000000%** delle azioni rappresentate in aula.

(*)NOTA:
Rispetto alla precedente rilevazione risulta quindi una variazione di n° -1 presenti in aula con diritto di voto ed una variazione del **0,000000%** del capitale Sociale rappresentato.

Assemblea Ordinaria del 13 maggio 2014

LISTA ESITO DELLE VOTAZIONE
Oggetto: Politica Retributiva di Gruppo 2014

CONTRARI

Badge	Ragione Sociale	Proprio	Delega	Totale
	ASSOCIAZIONE DEI PICCOLI AZIONISTI UNICREDIT AZIONE UNICREDI T IN PERSONA DI CASSARA` AGOSTINO	0	298.126	298.126
1811	DIRCREDITO	0	60	60
DE*	ROSANIA ELMAN	0	0	0
2042	TELESCA FRANCESCO SAVERIO	0	17	17
***	NOTARGIACOMO GIULIA	0	21.371	21.371
***	TELESCA GIANLUCA GIUSEPPE	0	17	17
***	DELLI COLLI CLEMENTE	0	2.490	2.490
***	DELLI COLLI VALERIA	0	7.382	7.382
***	TELESCA MARIA LUIGIA	0	1.057	1.057
***	GALANO PASQUALE	0	1.098	1.098
***	CAPPIELLO ANDREA	0	1	1
***	ACQUAVIA VITO ANTONIO	0	1	1
***	SARI ANGELO	0	1.821	1.821
***	OLITA ANTONIETTA	0	57	57
***	ATELLA GIANFRANCO	0	173	173
***	CATAPANO SALVATORE	0	10	10
***	NOLE` ORIANA	0	331	331
***	POTENZA DONATO	0	1.000	1.000
***	CORDASCO DOMENICO	0	1	1
***	MIMMO ANTONIO	0	1.428	1.428
***	GIGLIO DOMENICO	0	14	14
***	ROSANIA TIZIANA	0	48	48
***	LUCIANO LIDIA	0	1	1
***	VARLOTTA CINZIA ANNAMARIA	0	1	1
***	VARLOTTA GIOVANNI	0	1	1
***	BUFANO TOMMASO	0	1	1
2072	NOTARFONZO ARNALDO	3.000	0	3.000
2107	CARDARELLI ANGELO	0	0	0
**D	BAYERNINVEST KAPITALANLAGEGESELLSCHAFT M	0	272.217	272.217
**D	BAYERNINVEST KAG MBH	0	1.895.543	1.895.543
**D	KOMUNAL LANDSPENSJONSKASSE GJENSIDIG FOR	0	88.664	88.664
**D	WORLDVIEW INVESTMENT FUND EUROPE CORE EQUITY	0	429.100	429.100
**D	WIF-EUROPE DISCOVERY FUND	0	403.500	403.500
**D	BANQUE DE LUXEMBOURG	0	259.451	259.451
**D	EURO ACTIVE INVESTORS	0	9.697	9.697
**D	LOMBARD ODIER DARIER HFM SA INSTITUTIONNEL-3D	0	152.715	152.715
**D	NIKKO AM INVESTMENT TRUST (LUXEMBOURG) - NIKKO AM INTECH KOKUSAI FUND	0	12.263	12.263
**D	TRUST E CUSTODY SERVICES BANK LTD	0	1.287.895	1.287.895
**D	TRUST & CUSTODY SERVICES BANK LTD AS TRUSTEE FOR PENSION INVESTMENT FUND TRUST NUMBER 21	0	120.190	120.190
**D	NIKKO AM WORLD FDS-AM INTECH GLOBAL CORE FUND	0	76.521	76.521
**D	ASR EURO AANDELEN POOL (ASSETS)	0	369.556	369.556
**D	ASR EURO AANDELEN FONDS	0	129.231	129.231
**D	NATIONAL WESTMINSTER BANK PLC AS TRUSTEE OF KES STRATEGIC INVESTMENT FUND	0	26.391	26.391

Azionisti: 1042 Teste: 7
Azionisti in proprio: 4 Azionisti in delega: 1038

LISTA ESITO DELLE VOTAZIONE
Oggetto: **Politica Retributiva di Gruppo 2014**

CONTRARI

Badge	Ragione Sociale	Proprio	Delega	Totale
**D	VOLUNTARY SOUTHERN CALIFORNIA EDISON	0	56.691	56.691
**D	ST. JOSEPH HEALTH SYSTEM	0	38.432	38.432
**D	RELIGIOUS & CHARIT RISK POOLING TRUST	0	52.080	52.080
**D	MT AGREEMENT BETWEEN PFIZER&NT COMPANY	0	67.976	67.976
**D	NORTHWESTERN UNIVERSITY	0	141.561	141.561
**D	MICHIGAN CATHOLIC LAY CONFERENCE LAY EMP	0	16.840	16.840
**D	LJR LIMITED PARTNERSHIP	0	53.059	53.059
**D	THE BARING GLOBAL UMBRELLA FUND	0	87.217	87.217
**D	CATERPILLAR INC MASTER RETIRE TRUST	0	378.867	378.867
**D	CATERPILLAR INC INVEST TRUST	0	94.659	94.659
**D	GENERAL PENSION AND SOCIAL SECURITY	0	98.139	98.139
**D	HERMES INVEST FUND PUBLIC LIMITED CO	0	2.819.214	2.819.214
**D	FELICIAN SISTERS OF NORTH AMERICA ENDOWM	0	64.150	64.150
**D	RBS ATF BARING GLOBAL GROWTH TRUST	0	30.716	30.716
**D	BARING CANADIAN INVESTMENT TRUST WORLD EQUITY FUND	0	739.652	739.652
**D	BARING INTL UMBRELLA FUND	0	358.032	358.032
**D	UFCW LOCAL 152 RETAIL MEAT PENSION FD	0	16.526	16.526
**D	AMERICAN HONDA MOTOR CO RETIREMENT	0	196.659	196.659
**D	MAYO FOUNDATION RETIREMENT TRUST	0	321.100	321.100
**D	MAYO CLINIC	0	256.800	256.800
**D	PARK FOUNDATION INC	0	52.925	52.925
**D	EMPLOYEES RET FUND - CITY OF DALLAS	0	31.790	31.790
**D	CHRISTIAN SCHOOL PENSION AND TRUST	0	94.371	94.371
**D	BAY COUNTY EMPLOYEES RETIREMENT SYST	0	31.175	31.175
**D	STATES OF JERSEY COMMON INVESTMENT FUND	0	68.758	68.758
**D	HOSPITAL AUTHORITY PROVIDENT FUND S.	0	474.549	474.549
**D	FUNDO DE PENSOES	0	21.864	21.864
**D	MICHIGAN CATHOLIC CONFERENCE	0	5.940	5.940
**D	HP INVEST COMMON CONTRACTUAL FUND	0	743.993	743.993
**D	DOW RETIREMENT GROUP TRUST	0	150.700	150.700
**D	QS INVESTORS DBI ALL COUNTRY	0	3.144	3.144
**D	HONESTY LLC	0	751.500	751.500
**D	LAS OLAS EQUITY PARTNERS LP	0	265	265
**D	BARING WORLD EQUITY FUND	0	31.175	31.175
**D	BARING ACWI EX US SRI EQUITY FUND	0	269.377	269.377
**D	BARING FOCUSED EAFE EQUITY FD LLC	0	229.392	229.392
**D	BARING ACWI EX US EQUITY FUND	0	979.174	979.174
**D	BARING INTERNATIONAL EQUITY FUND	0	115.749	115.749
**D	BARING FOCUSED INTERNATIONAL EQUITY	0	826.141	826.141
**D	NATIONAL COUNCIL FOR SOCIAL SECURITY FUND, P.R.C	0	649.287	649.287
**D	FIDELITY SALEM STREET TRUST	0	526.441	526.441
**D	N/A CONFIDENTIAL	0	135.442	135.442
**D	ONTARIO PUBLIC SERVICE EMPLOYEES UNION PENSION PLAN TRUST FUND	0	305.981	305.981

Azionisti:	1042	Teste:	7
Azionisti in proprio:	4	Azionisti in delega:	1038

LISTA ESITO DELLE VOTAZIONE
Oggetto: Politica Retributiva di Gruppo 2014

CONTRARI

Badge	Ragione Sociale	Proprio	Delega	Totale
**D	FOREST INDUSTRY PENSION PLAN	0	120.881	120.881
**D	MICROSOFT GLOBAL FINANCE LIMITED	0	352.051	352.051
**D	ACCIDENT COMPENSATION CORPORATION	0	455.200	455.200
**D	NEW ZEALAND SUPERANNUATION FUND	0	92.415	92.415
**D	THE BARING GLOBAL OPPORTUN UMBRELLA	0	55.029	55.029
**D	GUIDE STONE FUNDS - INTERNATIONAL EQUITY	0	77.239	77.239
**D	ILLINOIS MUNICIPAL RETIREMENT FUND	0	121.703	121.703
**D	LOS ANGELES CITY EMPLOYEES RETIREM.	0	638.434	638.434
**D	CITY OF LOS ANGELES FIRE AND POLICE PLAN	0	61.270	61.270
**D	UNILEVER CANADA PENSION FUND	0	146.858	146.858
**D	HALIFAX REGIONAL MUNICIPAL MASTER TRUST	0	25.940	25.940
**D	IBM DIVERSIFIED GLOBAL EQUITY FUND	0	314.801	314.801
**D	NWB AS BARING EUROPEAN GROWTH TRUST	0	368.022	368.022
**D	NAT WEST BANK BARING EUROPE (EX UK) FUND	0	1.173.430	1.173.430
**D	NWB AS LEGAL AND GENERAL EIT	0	2.264.483	2.264.483
**D	NWB TRUS OF LEGAL AND GENE INT INDEX	0	90.357	90.357
**D	STICHTING PENSIOENFONDS VAN DE METALEKTR	0	2.122.881	2.122.881
**D	BT PENSION SCHEME	0	944.772	944.772
**D	CHURCH OF ENGLAND INV FD FOR PENSION	0	110.761	110.761
**D	SYNTRUS ACHMEA MULTI MANAGER POOL EUROPE	0	179.601	179.601
**D	STICHTING BEDRIJFSTAKPENSIOENFOND HANDEL	0	37.613	37.613
**D	FJORDE AP-FONDEN	0	107.797	107.797
**D	STICHTING DELA DEPOSITARY AND MANAGEMENT	0	82.071	82.071
**D	STICHTING PENSIOENFONDS ING (PFI)	0	832.006	832.006
**D	UNIVEST	0	660.164	660.164
**D	VERDIPAPI KLP AKSJEUROPA INDEKS 1	0	182.431	182.431
**D	VERDIPAPIRFONDET KLP AKSJEGLOBAL 1	0	394.604	394.604
**D	GMO ALPHA ONLY FUND	0	301.553	301.553
**D	JTSB STB DAIWA STOCK INDEX FUND 9807	0	100.069	100.069
**D	GMO DEVELOPED WORLD STOCK FUND	0	85.816	85.816
**D	JAPAN TRUSTEE SERVICES BANK LTD	0	66.722	66.722
**D	THE MASTER TRUST BANK OF JAPAN LTD	0	113.278	113.278
**D	ING (L) LIQUID	0	546.156	546.156
**D	SCHRODER GAIA	0	2.877	2.877
**D	ING (L)	0	1.927.566	1.927.566
**D	SEI INSTITUTIONAL INTERN TRUST INTERNATI	0	237.126	237.126
**D	GMO FUNDS PLC	0	57.737	57.737
**D	PYRAMIS GLOBAL EX U.S. INDEX FUND	0	247.819	247.819
**D	DELAWARE INTERNATIONAL VALUE EQUITY TRUS	0	40.578	40.578
**D	FIDELITY SPARTAN GLOBAL EX US INDEX FUND	0	110.292	110.292
**D	GMO WORLD EQUITYALLOCATION INVESTMENT FU	0	154.428	154.428
**D	STC BEN AMCEN MUL ITR AMER CEN NON US G	0	138.580	138.580
**D	AMERICAN CENTURY NON US GROWTH EQUITY TR	0	158.370	158.370

Azionisti: 1042 Teste: 7
Azionisti in proprio: 4 Azionisti in delega: 1038

LISTA ESITO DELLE VOTAZIONE
Oggetto: Politica Retributiva di Gruppo 2014

CONTRARI

Badge	Ragione Sociale	Proprio	Delega	Totale
**D	SCHRODER INSTITUTIONAL G POOLED FUNDS-EUROPEAN EQUITY FUND	0	3.547.861	3.547.861
**D	THE MANUFACTURERS LIFE INSURANCE COMPANY	0	170.765	170.765
**D	MANULIFE PROPERTY LTD PARTNERSHIP	0	174.804	174.804
**D	STICHTING BEDRIJFSPENSIOENFONDS	0	1.856.000	1.856.000
**D	FCP MAM EUROPA SELECT	0	300.000	300.000
**D	EASY ETF EURO STOXX 50	0	761.761	761.761
**D	FCP BNP PARIBAS ACTIONS EUROLAND	0	831.166	831.166
**D	FCP BNP ACTION EUROPE	0	25.353	25.353
**D	PERFORMANCE OFFICE	0	15.987	15.987
**D	AREVA NC	0	7.000.000	7.000.000
**D	FCP VALMAT 6	0	65.452	65.452
**D	FCP SURVAL 47	0	13.898	13.898
**D	FCP SURVAL 21	0	37.984	37.984
**D	FCP CAMGEST VALEURS EURO	0	875.598	875.598
**D	FCP REMIVALOR 2	0	80.385	80.385
**D	NAVARRE INVESTISSEMENT	0	29.436	29.436
**D	FCPE HORIZON EP. ACTION	0	25.000	25.000
**D	FCP GERISO	0	37.255	37.255
**D	FCP DIVERS D&O CAMGEST	0	150.000	150.000
**D	FCP CAMGESTION REUNICA	0	119.998	119.998
**D	FCP CAMGESTION RENDACTIS	0	503.510	503.510
**D	CAMGETSION ACTIONS RENDEMENT	0	159.670	159.670
**D	INVESCO ACTIONS EUROPE	0	634.782	634.782
**D	FCP REGARD ACT.CROISS.	0	130.000	130.000
**D	FCP ACTIONS ISR	0	1.920.000	1.920.000
**D	FCP AG2R EURO ACTIONES	0	500.000	500.000
**D	CMD AGIRC DIV 3	0	400.000	400.000
**D	ETHIS VALEURS	0	112.144	112.144
**D	PRADO ACTIONS	0	640.000	640.000
**D	FCP AUDIENS A1	0	80.000	80.000
**D	FCP BNP PARIBAS INDICE EURO	0	920.708	920.708
**D	FCP SAKKARAH 6	0	84.000	84.000
**D	ALLIANZ GLOBAL INVESTORS FRANCE S.A	0	344.288	344.288
**D	CAISSE DES DEPOTS ET CONSIGNATIONS	0	2.747.506	2.747.506
**D	FRR	0	2.183.926	2.183.926
**D	ROTHSCHILD AND CO GESTION	0	750.000	750.000
**D	CPR AM	0	642.902	642.902
**D	AMUNDI	0	319.840	319.840
**D	AXA INVESTMENT MANAGERS	0	1.800.000	1.800.000
**D	CARDIF ASSICURAZIONI SPA	0	1.000.000	1.000.000
**D	ALLIANZ GLOBAL INVESTORS EUROPE	0	419.530	419.530
**D	ALLIANZGI FONDS ZEIT	0	15.796	15.796
**D	ALLIANZGI FONDS VEMK	0	17.331	17.331

Azionisti:	1042	Teste:	7
Azionisti in proprio:	4	Azionisti in delega:	1038

LISTA ESITO DELLE VOTAZIONE
Oggetto: Politica Retributiva di Gruppo 2014

CONTRARI

Badge	Ragione Sociale	Proprio	Delega	Totale
**D	AGI FONDS GRILLPARZER	0	43.920	43.920
**D	ALLIANZGI FONDS DEV	0	20.703	20.703
**D	ALLIANZGI FONDS APNIESA	0	40.000	40.000
**D	ALLIANZGI FONDS AKTIEN EUROPA	0	96.000	96.000
**D	DEKA MASTER HAEK I	0	353.816	353.816
**D	ALLIANZ GI FONDS D300	0	2.992	2.992
**D	ALLIANZ GI FONDS IV BONDS	0	70.826	70.826
**D	BAYVK G1 BVK INDEX	0	398.665	398.665
**D	PARWORLD	0	305.145	305.145
**D	GA FUND B	0	185.793	185.793
**D	FUTURE DIRECTIONS CORE INT SHARE FUND 2	0	183.554	183.554
**D	FUTURE DIRECTIONS CORE INT SHARE FUND 2	0	27.043	27.043
**D	FD INTERNATIONAL SHARE FUND 1	0	67.571	67.571
**D	WHOLESALE UNIT TRUST GLOBAL SHARES F 4	0	75.219	75.219
**D	IPAC SPEC INV STR INT SHARE STR NO 9	0	401.981	401.981
**D	ENHANCED INDEX INTERNATIONAL SHARE FUND	0	513.645	513.645
**D	HOUR GLASS INTERNAT SHARES SECTOR TRUST	0	198.566	198.566
**D	FCPE AREVA ACTIONS	0	117.649	117.649
**D	1262 FCP BEHR FRANCE	0	550	550
**D	FCP BIO MERIEUX AVENIR	0	15.000	15.000
**D	FCP CAPSUGEL	0	6.525	6.525
**D	FCP CH RIVER LABORATOIRES FRANCE	0	10.000	10.000
**D	CIC SOCIALEMENT RESPONSABLE	0	161.384	161.384
**D	CM VALEURS ETHIQUES	0	55.977	55.977
**D	1495 FCP CONTINENTAL	0	3.100	3.100
**D	FCP CRYOSTAR FRANCE	0	1.500	1.500
**D	FCP DEGUSSA DYNAMIQUE	0	4.350	4.350
**D	FCP DEGUSSA MIXTE	0	1.250	1.250
**D	FCPE EUROP ASSISTANCE DIVERSIFIE	0	11.117	11.117
**D	HEINEKEN ENTREPRISE DIVERSIFIE	0	9.400	9.400
**D	1584 FCP FERTILSODEBO	0	7.500	7.500
**D	FCPE FLEURY MICHON DIVERFISIE	0	7.099	7.099
**D	FREESCALE DIVERSIFIE	0	17.250	17.250
**D	FREESCALE DYNAMIQUE	0	7.811	7.811
**D	1515 FCP GERARD PERRIER	0	3.765	3.765
**D	FCP GROUPE BRIAND	0	2.027	2.027
**D	FCP GROUPE BROSSETTE	0	20.000	20.000
**D	FCP GROUPE FORD FRANCE	0	30.000	30.000
**D	FCP GROUPE ROCHE	0	48.000	48.000
**D	FCP HENKEL DIVERSIFIE N 1	0	3.250	3.250
**D	LEXMARK DYNAMIQUE	0	10.000	10.000
**D	FCP METSO MINERALS	0	13.000	13.000
**D	FCP MGE DYNAMIQUE EURO	0	11.000	11.000

Azionisti:	1042	Teste:	7
Azionisti in proprio:	4	Azionisti in delega:	1038

LISTA ESITO DELLE VOTAZIONE
Oggetto: **Politica Retributiva di Gruppo 2014**

CONTRARI

Badge	Ragione Sociale	Proprio	Delega	Totale
**D	MONSANTO ACTIONS	0	15.021	15.021
**D	FCPE PIPE LINE SUD EUROPEEN	0	7.500	7.500
**D	FCP BRONGNIART AVENIR	0	21.555	21.555
**D	SICAV MONT	0	35.000	35.000
**D	FCP SKF DIVERSIFIE 8434	0	6.000	6.000
**D	SOCIAL ACTIVE ACTIONS	0	43.715	43.715
**D	SOCIAL ACTIVE DIVERSIFIE	0	21.179	21.179
**D	FCPE THALES AVIONICS	0	16.000	16.000
**D	FCP UNI 1	0	44.871	44.871
**D	FCP UNION EUROPE	0	862.491	862.491
**D	UNION EUROPE VALUE	0	385.595	385.595
**D	FCP CM ACTIONS EURO	0	659.666	659.666
**D	FCP ES TEMPERE	0	37.104	37.104
**D	FCP ES DYNAMIQUE	0	179.484	179.484
**D	FCP ES GESTION EQUILIBRE	0	230.000	230.000
**D	FCP GAILLON 130/30	0	26.365	26.365
**D	FCP GAILLON SECTORIEL	0	30.176	30.176
**D	OTIS EP DIVERSIFIE SOLIDAIRE	0	46.117	46.117
**D	FCP_CAGNI	0	15.000	15.000
**D	SICAV C I P E C	0	25.000	25.000
**D	FCP DAY SOLVAY	0	20.000	20.000
**D	FCPE ACCOR DIVERSIFIE	0	20.000	20.000
**D	FCP UNION LONG SHORT EUROPE	0	70.204	70.204
**D	FCP ASSOC GROUPE SAINT SAUVEUR	0	2.000	2.000
**D	ETHOS SERVICES S.A.	0	74.545	74.545
**D	CAPACITY FONDS INSTITUTIONEL-ACTIONS ETRANGERES PIB	0	74.894	74.894
**D	RAIFFEISEN INDEX FONDS	0	68.948	68.948
**D	SWISSCANTO (LU) SICAV II	0	58.530	58.530
**D	SWISSCANTO (LU) PORTFOLIO FUND	0	2.038.062	2.038.062
**D	SWISSCANTO (LU) EQUITY FUND	0	70.000	70.000
**D	UNIVERSE THE CMI GLOBAL NETWORK FUND	0	108.381	108.381
**D	T. ROWE PRICE FUNDS SICAV	0	12.626	12.626
**D	SCHRODER INTERNATIONAL SELECTION FUND	0	4.527.264	4.527.264
**D	NORDEA 1 SICAV	0	6.737.373	6.737.373
**D	ODEY INVESTMENTS PLC MONTAGUE HOUSE	0	250.000	250.000
**D	GAM STAR FUND PLC	0	1.785.265	1.785.265
**D	LANDESBANK HESSEN-THURINGEN	0	100	100
**D	GOVERNMENT PENSION FUND	0	24.129	24.129
**D	SHELL TRUST (BERMUDA) LTD AS TRUSTEE OF THE SHELL OVERSEAS C.P. FUND	0	362.742	362.742
**D	SHELL TRUST (BERMUDA) LIMITED AS TRUSTEE	0	60.342	60.342
**D	LABOR PENSION FUND SUPERVISORY COMMITTEE	0	99.100	99.100
**D	MINEWORKERS PENSION SCHEME	0	1.143.315	1.143.315
**D	FSS TRUSTEE CORPORATION	0	519.483	519.483

Azionisti:	1042	Teste:	7
Azionisti in proprio:	4	Azionisti in delega:	1038

LISTA ESITO DELLE VOTAZIONE
Oggetto: **Politica Retributiva di Gruppo 2014**

CONTRARI

Badge	Ragione Sociale	Proprio	Delega	Totale
**D	SAS TRUSTEE CORPORATION	0	71.430	71.430
**D	H.E.S.T. AUSTRALIA LIMITED	0	1.207.727	1.207.727
**D	LOCAL INVESTMENT FUND	0	164.181	164.181
**D	GOVERNMENT SUPERANNUATION FUND	0	166.094	166.094
**D	NATIONAL PROVIDENT FUND AS TRUSTEE OF TH	0	23.138	23.138
**D	SCHRODER GLOBAL BLEND EX TOBACCO FUND	0	53.083	53.083
**D	JPMORGAN CHASE BANK	0	8.910	8.910
**D	ROLLS - ROYCE GROUP PENSION SCHEME	0	197.217	197.217
**D	UNIVERSITY OF PUERTO RICO RETIREMENTS YSTEM	0	47.533	47.533
**D	BANKING & PAYMENTS AUTHORITY OF TIMOR-LE	0	240.719	240.719
**D	SHELL FOUNDATION	0	40.264	40.264
**D	T ROWE PRICE FINANCIAL SERVICES FUND INC	0	844.283	844.283
**D	T ROWE PRICE VALUE FUND INC	0	9.335.974	9.335.974
**D	SCHRODER GLOBAL ENHANCED INDEX FUND	0	783.355	783.355
**D	MTBJ DAIDO LIFE FOREIGN EQUITY MOTHER FD	0	10.922	10.922
**D	SCHRODER GLOBAL DYNAMIC BLEND FUND	0	525.577	525.577
**D	IAG ASSET MANAGEMENT WORLD EQUITY TRUST	0	30.558	30.558
**D	SCHRODER GLOBAL ACTIVE VALUE FUND	0	258.448	258.448
**D	DEPARTMENT OF TREASURY SUPERANNUATION UN	0	145.157	145.157
**D	SCHRODER EUROPEAN ALPHA PLUS FUND	0	1.689.257	1.689.257
**D	CAZENOVE EUROPEAN FUND	0	1.068.722	1.068.722
**D	FAMANDSFOREPENSAM INVEST PSI 31 EUROPA A	0	244.491	244.491
**D	FIDELITY INVESTMENT FUNDS - FIDELITY MONEYBUILDER WORLD INDEX FUND	0	11.148	11.148
**D	SCHRODER DIVERSIFIED GROWTH FUND	0	326.610	326.610
**D	OHIO POLICE AND FIRE PENSION FUND 1	0	530.300	530.300
**D	MISSOURI EDUCATION PENSION TRUST	0	247.720	247.720
**D	T.ROWE PRICE BALANCED FUND INC	0	263.624	263.624
**D	T.ROWE PRICE PERSONAL STRATEGY BALANCED	0	173.155	173.155
**D	T.ROWE PRICE PERSONAL STRATEGY GROWTH FU	0	172.777	172.777
**D	T.ROWE PRICE PERSONAL STRATEGY INCOME FU	0	79.814	79.814
**D	T. ROWE PERSONAL STRATEGY BALANCED PORTF	0	16.628	16.628
**D	T ROWE PRICE INTERNATIONAL EQUITY INDEX	0	165.441	165.441
**D	T. ROWE PRICE INTERNAT GROWTH & INCOME F	0	12.946.439	12.946.439
**D	CITY OF PHILADELPHIA PUBLIC RETIREMENT	0	101.774	101.774
**D	JNL/T.ROWE PRICE VALUE FUND	0	1.239.845	1.239.845
**D	JNL/MELLON CAPITAL INTNAL INDEX FUND	0	758.290	758.290
**D	VANTAGEPOINT OVERSEAS EQUITY INDEX FUND	0	95.396	95.396
**D	REYNOLDS AMERICAN DEFINED BENEFIT MASTER	0	50.587	50.587
**D	CHURCH COMMISSIONERS FOR ENGLAND	0	57.894	57.894
**D	GOLDMAN SACHS STRUCTURED INTERNATIONAL T	0	135.322	135.322
**D	GOLDMAN SACHS TRUST - GOLDMAN SACHS STRUCTURED INTERNATIONAL TAX-MANAGED EQUITY	0	122.015	122.015
**D	SCHRODER QEP GLOBAL ACTIVE VALUE FUND	0	1.206.966	1.206.966
**D	SCHRODER QEP GLOBAL CORE FUND	0	385.016	385.016

Azionisti:	1042	Teste:	7
Azionisti in proprio:	4	Azionisti in delega:	1038

LISTA ESITO DELLE VOTAZIONE
Oggetto: **Politica Retributiva di Gruppo 2014**

CONTRARI

Badge	Ragione Sociale	Proprio	Delega	Totale
**D	THE MASTER TRUST BANK OF JAPAN LTD	0	8.826.095	8.826.095
**D	THE MASTER TRUST BANK OF JAPAN, LTD AS TRUSTEE FOR MUTB400045796	0	4.149.107	4.149.107
**D	AVIVA LIFE & PENSIONS UK LIMITED	0	415.297	415.297
**D	STICHTING SHELL PENSIOENFONDS	0	1.120.407	1.120.407
**D	PLUMBING & MECHANICAL SERV (UK) INDUSTRY	0	42.693	42.693
**D	UNIVERSITIES SUPERANNUATION SCHEME	0	7.788.528	7.788.528
**D	SHELL CONTRIBUTORY PENSION FUND	0	610.406	610.406
**D	JOHN LEWIS PARTNERSHIP TRUST FOR PENSION	0	105.536	105.536
**D	REXAM PENSION PLAN	0	136.663	136.663
**D	SHELL PENSIONS TRUST LIMITED AS TRUSTEE OF SHELL CONTRIBUTORY PENSION FUND	0	224.094	224.094
**D	VAUXHALL MOTORS LIMITED PENSION PLAN	0	104.420	104.420
**D	PROFESSIONEL FOREN INSTIT INVEST GLOBALE	0	109.629	109.629
**D	DURHAM COUNTY COUNCIL PENSION FUND	0	59.097	59.097
**D	STICHTING PENSIOENFONDS VOOR HUISARTSEN	0	250.728	250.728
**D	C&J CLARK PENSION FUND	0	34.859	34.859
**D	AQR INTERNATIONAL MOMENTUM FUND	0	346.057	346.057
**D	PUBLIC EMPLOYEES RETIREMENT ASSOCIATION	0	161.354	161.354
**D	MASTER TRUST BANK OF JAPAN, LTD. PENSION	0	4.131.486	4.131.486
**D	AVIVA LIFE AND PENSIONS UK LIMITED	0	1.357.922	1.357.922
**D	MI-FONDS 218 METZLER INVESTMENT GMBH	0	151.078	151.078
**D	MI-FONDS 368	0	176.938	176.938
**D	ALLIANZGI-FONDS DSPT	0	135.200	135.200
**D	TRUST AND CUSTODY SERVICED BANK LIMITED	0	27.398	27.398
**D	T ROWE PRICE GLOBAL ALLOCATION FUND INC	0	11.158	11.158
**D	T.ROWE PRICE INSTITUTIONAL GLOBAL LARGE CAP EQUITY FUND	0	9.891	9.891
**D	DELTA MASTER TRUST	0	108.322	108.322
**D	SIERRA TEMPLETON INTERNAT EQUITY TRUST	0	309.619	309.619
**D	SCHRODER INTERNATIONAL DIVERSIFIED VALUE	0	40.342	40.342
**D	MFS DIVERSIFIED TARGET RETURN FUND	0	10.270	10.270
**D	T.ROWE PRICE RETIREMENT DATE TRUST	0	585.098	585.098
**D	SCHRODER GLOBAL MULTI CAP EQUITY FUND	0	38.533	38.533
**D	T ROWE PRICE INTERNATONAL VALUE EQUITY	0	1.119.595	1.119.595
**D	T ROWE PRICE US VALUE EQUITY TRUST	0	851.813	851.813
**D	AQR FUNDS AQR TAX-MANAGED INTL MOMENTUM	0	75.260	75.260
**D	MFS INTERNATIONAL RESEARCH EQUITY LLC	0	24.663	24.663
**D	AQR FUNDS- AQR MULTI-STRATEGY ALTERNATIV	0	27.006	27.006
**D	ROCHE DIAGNOSTICS CORPORATION CASH ACCUM	0	20.818	20.818
**D	URS CORPORATION 401K RETIREMENT PLAN 600	0	43.166	43.166
**D	SCHRODER GLOBAL MULTI-CAP VALUE PORTFOLIO L.P	0	33.608	33.608
**D	AQR FUNDS - AQR INTERNATIONAL DEFENSIVE EQUITY FUND CORPORATION SERVICE COMPANY	0	6.798	6.798
**D	FIDELITY INVESTMENT FUNDS - FIDELIT	0	12.697	12.697
**D	FONDATION J.A. BOMBARDIER	0	17.959	17.959
**D	FONDS DE SOLIDARITE DES TRAVAILLEURS DU QUEBEC	0	133.873	133.873

Azionisti: 1042 Teste: 7
Azionisti in proprio: 4 Azionisti in delega: 1038

LISTA ESITO DELLE VOTAZIONE
Oggetto: **Politica Retributiva di Gruppo 2014**

CONTRARI

Badge	Ragione Sociale	Proprio	Delega	Totale
**D	FONDS COMMUN POUR LES REGIMES DE RETRAITE DE L`UNIVERSITE LAVAL MAISON OMERS GINGRAS	0	252.603	252.603
**D	REGIME DE RETRAITE D HYDRO QUEBEC	0	205.800	205.800
**D	MANULIFE INTERNATIONAL EQUITY INDEX FUND	0	66.625	66.625
**D	MFS GLOBAL RESEARCH FUND	0	702.079	702.079
**D	MB CANADIAN EQUITY PLUS FUND	0	10.791	10.791
**D	ASSOCIATION BIENF RETR POL VILLE MONTREA	0	66.048	66.048
**D	SUN LIFE MFS INTERNATIONAL VALUE FUND	0	190.540	190.540
**D	THE METHODIST CHURCH IN IRELAND EQ FUND	0	35.000	35.000
**D	BASTSPRING INVESTMENTS EUROPEAN	0	42.590	42.590
**D	PRUDENTIAL ASSURANCE COMPANY LTD	0	5.073.691	5.073.691
**D	PRUDENTIAL PENSIONS LIMITED	0	457.641	457.641
**D	TUTMAN B&CE CONTRACTED-OUT PENSION SCHEM	0	129.971	129.971
**D	SCOTIA EUROPEAN FUND	0	73.477	73.477
**D	UNPMF - UNION NATIONALE DE PREVOYANCE DE LA MUTUALITE FRANCAISE	0	6.389	6.389
**D	CARDIF ASSURANCE RISQUES DIVERS	0	90.000	90.000
**D	OFI MULTI SELECT	0	44.889	44.889
**D	SOMERSET COUNTY COUNCIL PENSION FUND	0	123.121	123.121
**D	BRITISH COLUMBIA INV.MAN.CORPORATION	0	4.402.926	4.402.926
**D	SOUTH YORKSHIRE PENSIONS AUTHORITY	0	695.000	695.000
**D	WEST MIDLANDS METROPOLITAN AUTHORITI	0	497.000	497.000
**D	WEST YORKSHIRE PENSION FUND	0	889.650	889.650
**D	SHINKO GLOBAL EQUITY INDEX MOTHER FUND	0	17.575	17.575
**D	EIS SERVICES BERMUDA LTD	0	141.540	141.540
**D	MANULIFE INTERNATIONAL LTD	0	230.349	230.349
**D	KOMMUNAL LANDSPENSJONSKASSE GJENSIDIG FO	0	78.092	78.092
**D	BANK OF BOTSWANA	0	144.264	144.264
**D	TREDJE AP-FONDEN	0	456.591	456.591
**D	STICHTING PENSIOENFONDS IBM NEDERL.	0	77.961	77.961
**D	FCPE GROUPAM EPARGNE RESPONSABLE PERSPEC	0	232.500	232.500
**D	FCPE GROUPAMA EPARGNE RESPONSABLE DYNAMIQUE 1	0	221.500	221.500
**D	FCP TA-ITA-AZIONI OBLIGAZIONI	0	50.958	50.958
**D	FCP GROUPAMA CR PARIS 4	0	137.951	137.951
**D	FCP GROUPAMA CR HELSINKI 1	0	992	992
**D	FCP GROUPAMA CR ACTIONS EUROS	0	111.768	111.768
**D	FCP GROUPAMA DEPANDANCE	0	17.859	17.859
**D	FCP GROUPAMA AAEXA	0	63.342	63.342
**D	FCP GAN EQUILIBRE	0	60.500	60.500
**D	FCP GAN DYNAMISME	0	140.000	140.000
**D	FCPE GERP DEV DUR EQUILIBRE	0	182.000	182.000
**D	ODDO ET CIE	0	766.777	766.777
**D	SEI GLOBAL MASTER FUND PLC	0	480.480	480.480
**D	NORTHWESTERN MUTUAL SERIES FUND INTERNATIONAL GROWTH P	0	962.420	962.420
**D	MFS RESEARCH INTERNATIONAL FDP FUND OF FDP SERIES	0	130.382	130.382

Azionisti:	1042	Teste:	7
Azionisti in proprio:	4	Azionisti in delega:	1038

LISTA ESITO DELLE VOTAZIONE
Oggetto: **Politica Retributiva di Gruppo 2014**

CONTRARI

Badge	Ragione Sociale	Proprio	Delega	Totale
**D	BROWN BROTHERS HARRIMAN TRUSTEE SERVICES LTD	0	1.196.051	1.196.051
**D	THE NORTHWESTERN MUTUAL LIFE INSURANCE COMPANY	0	100.230	100.230
**D	NORTHWESTERN MUTUAL SERIES FUND	0	330.916	330.916
**D	NORTHWESTERN MUTUAL LIFE INSURANCE COMPANY	0	30.658	30.658
**D	OFI EURO VALUE ISR	0	350.955	350.955
**D	MIF SELECT EUROPE	0	289.901	289.901
**D	MATMUT ACTIONS EURO	0	240.000	240.000
**D	AGI FRANCE ATTN BIDAULT MARIA	0	635.000	635.000
**D	CANDRIAM FRANCE	0	126.108	126.108
**D	METROPOLE GESTION	0	13.921.000	13.921.000
**D	AGI FRANCE	0	5.301.000	5.301.000
**D	MACIF GESTION	0	512.593	512.593
**D	DEXIA ASSET MANAGEMENT	0	43.396	43.396
**D	TWO SIGMA EQUITY PORTFOLIO LLC	0	991.899	991.899
**D	ARROWSTREET GLOBAL ALPHA EXTN FUND I	0	361.999	361.999
**D	NATIONAL COUNCIL FOR SOCIAL SECURITY FUND	0	267.063	267.063
**D	THE NOMURA TRUST AND BANKING CO LTD	0	112.882	112.882
**D	VICTORY INTERNATIONAL SELECT FUND	0	97.438	97.438
**D	VICTORY INTERNATIONAL FUND	0	57.879	57.879
**D	STICHTING PGGM DEPOSITARY	0	3.606.504	3.606.504
**D	STICHTING MN SERVICES AANDELENFONDS EUROPA	0	267.181	267.181
**D	AVIVA INVESTORS INTERNATIONAL INDEX TRACKING FUND	0	83.652	83.652
**D	STICHTING PENSIOENFONDS METAAL EN TECHNIEK	0	1.818.019	1.818.019
**D	IRISH LIFE ASSURANCE.	0	3.013.564	3.013.564
**D	LEGAL AND GENERAL ASSURANCE PENSIONS MANAGEMENT LIMITED	0	2.041.020	2.041.020
**D	VICTORY GLOBAL EQUITY FUND	0	5.863	5.863
**D	LEGAL AND GENERAL ASSURANCE SOCIETY LIMITED	0	648.415	648.415
**D	LAZARD ASSET MANAGEMENT LTD.	0	40.893	40.893
**D	SCHOOL EMPLOYEES RETIREMENT SYSTEM OF OHIO	0	96.055	96.055
**D	STATE TEACHERS RETIREMENT SYSTEM OF OHIO	0	6.666.323	6.666.323
**D	AEGON CUSTODY B.V.	0	1.805.329	1.805.329
**D	MANULIFE GLOBAL FUND	0	354.406	354.406
**D	STANDARD LIFE INVESTMENT LIMITED	0	2.351.686	2.351.686
**D	AEGON CUSTODY B.V	0	2.027.068	2.027.068
**D	AQR GLOBAL LNG-SHORT EQUITY FUNDS C/O AQR CAPITAL MANAGEMENT,LLC	0	33.346	33.346
**D	AQR R.C. EQUITY AUSTRALIA FUND	0	13.603	13.603
**D	GFS MAP TRUST - GFS MAP TRUST VISIUM	0	20.066	20.066
**D	THREE BRIDGES EUROPE LONG ONLY MASTER FUND LTD CO STATE ST (CAYMAN) TRUST, LTD	0	28.215	28.215
**D	RSQ INTERNATIONAL EQUITY FUND	0	139.694	139.694
**D	COMMONWEALTH BANK GROUP SUPER PTY LTD	0	50.314	50.314
**D	JANUS CAPITAL FUND PLC	0	283.949	283.949
**D	PANAGORA DIVERSIFIED RISK MULTI-ASSET FUND LTD	0	17.815	17.815
**D	STICHTING MN SERVICES EUROPE EX UK EQUITY FUND	0	57.380	57.380

Azionisti: 1042 Teste: 7
Azionisti in proprio: 4 Azionisti in delega: 1038

LISTA ESITO DELLE VOTAZIONE
Oggetto: Politica Retributiva di Gruppo 2014

CONTRARI

Badge	Ragione Sociale	Proprio	Delega	Totale
**D	MACQUARIE INVESTMENT MANAGEMENT LIMITED	0	378.541	378.541
**D	VICTORY INTERNATIONAL SELECT COLLECTIVE FUND	0	92.849	92.849
**D	THREEBRIDGES EUROPE MASTER	0	854.628	854.628
**D	THREE BRIDGES EUROPE LTD	0	145.372	145.372
**D	TBC GLOBAL EQUITY ALLOCATION LONG/SHORT FUND LP	0	19.970	19.970
**D	SONOMA COUNTY EMPLOYEES RETIREMENT ASSOCIATION	0	926	926
**D	NOVARTIS CORPORATION PENSION MASTER TRUST	0	20.904	20.904
**D	PARTNERS HEALTHCARE SYSTEM INC	0	112.869	112.869
**D	WILLIAM BEAUMONT HOSPITAL EMPLOYEES` RETIREMENT PLAN	0	18.830	18.830
**D	WILLIAM BEAUMONT HOSPITAL SELF-INSURANCE GRANTOR TRUST	0	930	930
**D	WILLIAM BEAUMONT HOSPITAL	0	8.340	8.340
**D	KAISER PERMANENTE GROUP TRUST	0	356.558	356.558
**D	MERCK FAMILY FUND	0	10.525	10.525
**D	MANUFACTURERS AND TRADERS TRUST COMPANY	0	7.260	7.260
**D	KAISER FOUNDATION HOSPITALS	0	431.629	431.629
**D	FIDELITY RUTLAND SQUARE TR II: STRAT ADV INT MULTI-MANAGER F	0	20.510	20.510
**D	FIDELITY RUTLAND SQUARETRUST II: STRATEGIC ADVISERS INT F	0	2.262.010	2.262.010
**D	LONDON BOROUGH OF TOWER HAMLETS PENSION FUND	0	38.766	38.766
**D	CONOCOPHILLIPS PENSION PLAN	0	135.631	135.631
**D	JOHN HANCOCK VARIABLE INS. TRUST INTERNATIONAL CORE TRUST	0	263.743	263.743
**D	JOHN HANCOCK FUNDS III INTERNATIONAL GROWTH FUND	0	124.490	124.490
**D	JOHN HANCOCK FUNDS III INTERNATIONAL CORE FUND	0	453.531	453.531
**D	JOHN HANCOCK FINANCIAL INDUSTRIES FUND	0	2.724.693	2.724.693
**D	JOHN HANCOCK VAR INS TRUST STRATEGIC EQUITY ALLOCATION TRUST	0	1.047.732	1.047.732
**D	JOHN HANCOCK FUNDS II STRATEGIC EQUITY ALLOCATION FUND	0	499.789	499.789
**D	JOHN HANCOCK FUNDS II DIVERSIFIED STRATEGIES FUND	0	14.743	14.743
**D	MFS VARIABLE INSURANCE TRUST-MFS RESEARCH INT SERIES	0	106.853	106.853
**D	MFS HERITAGE TRUST COMPANY COLLECTIVE INVESTMENT TRUST	0	456.422	456.422
**D	MFS GLOBAL MULTI-ASSET FUND	0	6.923	6.923
**D	AMERICAN AIRLINES INC. PILOTS RET BENEFIT PROGRAM VAR INCOME	0	943.097	943.097
**D	USAA CORNERSTONE MODERATELY AGGRESSIVE FUND	0	28.893	28.893
**D	JOHN HANCOCK LIFE AND HEALTH INSURANCE COMPANY	0	199.160	199.160
**D	TRUSTEES OF CHINESE UNIV OF HK STAFF SUPERANN SCHEME (1995)	0	45.571	45.571
**D	GENERAL MOTORS HOURLY-RATE EMPLOYEES PENSION TRUST	0	179.625	179.625
**D	GMAM GROUP PENSION TRUST III	0	298.561	298.561
**D	GMAM GROUP PENSION TRUST II	0	36.132	36.132
**D	BOSTON COMMON	0	165.135	165.135
**D	AMERICAN CENTURY INVESTMENT MANAGEMENT, INC.	0	21.676	21.676
**D	AMERICAN CENTURY STRAT ASSET ALL, INC. STRATEGIC ALL AGGR F	0	155.630	155.630
**D	AMERICAN CENTURY STRATEGIC ASSET ALL, INC. STRAT ALL CONS F	0	48.960	48.960
**D	AMERICAN CENTURY STRAT ASSET ALL, INC. STRAT ALL MODERATE F	0	210.780	210.780
**D	AMERICAN CENTURY WORLD MUTUAL FUNDS, INC. INTL GROWTH FUND	0	2.552.587	2.552.587
**D	AMERICAN CENTURY WORLD MUTUAL FUNDS, INC. NT INTL GROWTH	0	951.320	951.320

Azionisti: 1042 Teste: 7
Azionisti in proprio: 4 Azionisti in delega: 1038

LISTA ESITO DELLE VOTAZIONE

Oggetto: **Politica Retributiva di Gruppo 2014**

CONTRARI

Badge	Ragione Sociale	Proprio	Delega	Totale
**D	AMERICAN CENTURY RETIREMENT DATE TRUST	0	118.177	118.177
**D	AMERICAN CENTURY VARIABLE PORTFOLIOS, INC. VP INTL FUND	0	308.000	308.000
**D	JP TR SERV BK LTD ATF MATB MSCI KOKUSAI INDEX MOTHER F	0	257.630	257.630
**D	JP TR SERV BK LTD ATF FOR MATB MSCI INDEX SEL FUND- EUR PTF	0	1.794	1.794
**D	THE MASTER TR BK OF JP LTD ATF INVESCO DEV COUNT EQ INDEX M F	0	267	267
**D	HBOS INTERNATIONAL INV FUNDS ICVC- EUROPEAN FUND	0	444.586	444.586
**D	GENERAL CONFERENCE CORPORATION OF SEVENTH DAY ADVENTISTS	0	3.057	3.057
**D	BARING INT INV LTD TRUST FOR EMPLOYEE BENEFIT PLANS	0	206.634	206.634
**D	DIGNITY HEALTH	0	184.177	184.177
**D	DIGNITY HEALTH RETIREMENT PLAN TRUST	0	137.456	137.456
**D	AMERICAN HEART ASSOCIATION	0	14.583	14.583
**D	MET INVESTORS SERIES TRUST- SCHRODERS GLOBAL MULTI-ASSET PTF	0	75.032	75.032
**D	CHIMCO ALPHA FUND, LLC	0	1.053.445	1.053.445
**D	UAW RETIREE MEDICAL BENEFITS TRUST	0	1.946.266	1.946.266
**D	FONDS PRIVE GPD ACTIONS EAEO	0	1.172.341	1.172.341
**D	CALVERT VP EAFE INTERNATIONAL INDEX PORTFOLIO	0	50.960	50.960
**D	ASCENSION HEALTH MASTER PENSION TRUST	0	572.486	572.486
**D	CAISSE DE DEPOT ET PLACEMENT DU QUEBEC	0	2.993.106	2.993.106
**D	THE REGENTS OF THE UNIVERSITY OF CALIFORNIA	0	1.804.359	1.804.359
**D	STICHTING F AND C MULTI MANAGER EUROPEAN EQUITY ACTIVE	0	613.027	613.027
**D	FRANCISCAN ALLIANCE, INC.	0	204.461	204.461
**D	FEDEX CORPORATION EMPLOYEES PENSION TRUST	0	197.112	197.112
**D	STICHTING TRUST F AND C UNHEDGE	0	53.899	53.899
**D	STICHTING F AND C WERELDWIJD ENHANCED AANDELENFONDS	0	17.116	17.116
**D	SCHRODER GLOBAL BLEND FUND (CANADA)	0	52.066	52.066
**D	M+G INVESTMENT FUNDS (1)- M+G EUROPEAN INDEX TRACKER FUND	0	80.399	80.399
**D	M+G INVESTMENT FUNDS (1)- M+G GLOBAL LEADERS FUND	0	3.207.792	3.207.792
**D	TIFF INVESTMENT PROGRAM, INC - TIFF MULTI-ASSET FUND	0	175.911	175.911
**D	GATEWAY INTERNATIONAL FUND	0	8.519	8.519
**D	MAINSTAY MAP FUND	0	971.750	971.750
**D	GMO TAX-MANAGED GLOBAL BALANCED PORTFOLIO	0	27.455	27.455
**D	JANUS CAPITAL MANAGEMENT LLC	0	3.566	3.566
**D	INTECH INTERNATIONAL EQUITY FUND LLC	0	29.873	29.873
**D	SUNAMERICA SERIES TRUST FOREIGN VALUE PORTFOLIO	0	458.213	458.213
**D	SUNAMERICA SERIES TRUST INT DIVERSIFIED EQ PTF	0	46.253	46.253
**D	SUNAMERICA SERIES TRUST INTERNATIONAL GROWTH AND INCOME PTF	0	595.332	595.332
**D	SEASONS SERIES TRUST ASSET ALLOCATION:DIVERSIFIED GROWTH PTF	0	6.757	6.757
**D	SEASONS SERIES TRUST INTERNATIONAL EQUITY PORTFOLIO	0	758.278	758.278
**D	ORANGE COUNTY EMPLOYEES RETIREMENT SYSTEM	0	16.520	16.520
**D	DWS EAFE EQUITY INDEX FUND	0	84.731	84.731
**D	INVESCO MACRO INTERNATIONAL EQUITY FUND	0	715	715
**D	INVESCO MACRO LONG/SHORT FUND	0	803	803
**D	MULTI-MANAGER ICVC - MULTI-MANGER INTERNATIONAL EQUITY FUND	0	328.163	328.163

Azionisti:	1042	Teste:	7
Azionisti in proprio:	4	Azionisti in delega:	1038

LISTA ESITO DELLE VOTAZIONE

Oggetto: **Politica Retributiva di Gruppo 2014**

CONTRARI

Badge	Ragione Sociale	Proprio	Delega	Totale
**D	MARYLAND STATE RETIREMENT & PENSION SYSTEM	0	211.003	211.003
**D	MERCER INTERNATIONAL EQUITY FUND	0	68.779	68.779
**D	MGI FUNDS PLC	0	374.866	374.866
**D	MERCER INTERNATIONAL EQUITY FUND	0	321.883	321.883
**D	COMPASS AGE LLC	0	68.368	68.368
**D	JANUS GLOBAL SELECT FUND	0	4.180.167	4.180.167
**D	JANUS ADVISER INTERNATIONAL EQUITY FUND	0	695.952	695.952
**D	INTECH INTERNATIONAL FUND	0	64.531	64.531
**D	NUVEEN SYMPHONY INTERNATIONAL EQUITY FUND	0	5.058	5.058
**D	STATE OF NEW JERSEY COMMON PENSION FUND D	0	211.540	211.540
**D	CANADA PENSION PLAN INVESTMENT BOARD	0	7.983.856	7.983.856
**D	CITY OF NEW YORK GROUP TRUST	0	25.528	25.528
**D	THE PHILLIPS 66 UK PENSION PLAN	0	32.250	32.250
**D	SACRAMENTO COUNTY EMPLOYEES RETIREMENT SYSTEM	0	38.973	38.973
**D	COSMOPOLITAN INVESTMENT FUND	0	35.468	35.468
**D	GMO GLOBAL EQUITY TRUST	0	71.741	71.741
**D	ALASKA COMMON TRUST FUND	0	86.281	86.281
**D	EIT GLOBAL ALL COUNTRY MANAGED VOLATILITY EX-AUSTRALIA FUND	0	51.238	51.238
**D	THRIVENT EQUITY INCOME PLUS FUND	0	12.100	12.100
**D	THRIVENT GROWTH AND EQUITY INCOME PLUS PORTFOLIO	0	15.200	15.200
**D	THRIVENT DIVERSIFIED INCOME PLUS FUND	0	55.200	55.200
**D	THRIVENT DIVERSIFIED INCOME PLUS PORTFOLIO	0	35.100	35.100
**D	SAL PENSION SCHEME	0	64.002	64.002
**D	BIMCOR OVERSEAS POOLED FUND	0	236.425	236.425
**D	SANOFI-AVENTIS US PENSION TRUST	0	91.760	91.760
**D	MINISTRY OF STRATEGY AND FINANCE	0	63.398	63.398
**D	HONG KONG HOUSING AUTHORITY	0	130.019	130.019
**D	MINNESOTA LIFE INSURANCE COMPANY	0	95.201	95.201
**D	CALIFORNIA STATE TEACHERS RETIREMENT SYSTEM	0	6.151.008	6.151.008
**D	TEACHER RETIREMENT SYSTEM OF TEXAS	0	395.370	395.370
**D	METZLER INVESTMENT GMBH FOR MI-FONDS 415	0	304.195	304.195
**D	UNIVERSITY OF WASHINGTON	0	52.688	52.688
**D	WELLS FARGOMASTER TRUST DIVERSIFIED STOCK PORTFOLIO	0	520.469	520.469
**D	WASHINGTON STATE INVESTMENT BOARD	0	64.041	64.041
**D	WISDOMTREE DEFA FUND	0	122.221	122.221
**D	WISDOMTREE INTERNATIONAL LARGECAP DIVIDEND FUND	0	60.218	60.218
**D	SCOTTISH WIDOWS INV SOL F ICVC- FUNDAMENTAL INDEX GLB EQ F	0	1.077.948	1.077.948
**D	THE ROLLS ROYCE PENSION FUND	0	487.394	487.394
**D	PRUDENTIAL RETIREMENT INSURANCE & ANNUITY COMPANY	0	9.377	9.377
**D	PRUDENTIAL RETIREMENT INSURANCE & ANNUITY COMPANY	0	10.743	10.743
**D	VAILSBURG FUND LLC	0	10.027	10.027
**D	MANULIFE ASSET MANAGEMENT INTERNATIONAL EQUITY POOLED FUND	0	7.543	7.543
**D	MANULIFE ASSET MANAGEMENT INTERNATIONAL EQUITY INDEX POOLED F	0	90.935	90.935

Azionisti: 1042 Teste: 7

Azionisti in proprio: 4 Azionisti in delega: 1038

LISTA ESITO DELLE VOTAZIONE
Oggetto: Politica Retributiva di Gruppo 2014

CONTRARI

Badge	Ragione Sociale	Proprio	Delega	Totale
**D	ALLIANZ GLOBAL INVESTORS FUND	0	481.019	481.019
**D	ALLIANZ SUISSE - STRATEGY FUND	0	16.029	16.029
**D	ALLIANZ EURO PROTECT DYNAMIC PLUS	0	74.066	74.066
**D	GOLDMAN SACHS FUNDS	0	138.975	138.975
**D	MFS MERIDIAN FUNDS	0	4.494.161	4.494.161
**D	F+C FUND	0	82.397	82.397
**D	CENTRAL PENSION F OF INT UNION OF OPERAT & PART EMPL	0	259.683	259.683
**D	BP PENSION FUND	0	2.290.297	2.290.297
**D	INTERNATIONAL PAPER CO COMMINGLED INVESTMENT GROUP TRUST	0	64.393	64.393
**D	MFS VARIABLE INSURANCE TRUST II - MFS GLOBAL RESEARCH PTF	0	91.329	91.329
**D	MFS INTERNATIONAL VALUE FUND	0	11.697.181	11.697.181
**D	MFS VAR INSURANCE TRUST II - MFS INT VALUE PORTFOLIO	0	800.349	800.349
**D	MFS RESEARCH INTERNATIONAL FUND	0	5.552.382	5.552.382
**D	MFS VARIABLE INSURANCE TRUST II - MFS RESEARCH INT PORTFOLIO	0	287.188	287.188
**D	MET INVESTOR SERIES TRUST-MFS RESEARCH INTERNATIONAL PTF	0	1.743.448	1.743.448
**D	CITY OF EDMONTON EQUITY UNIT TRUST	0	69.764	69.764
**D	DESJARDINS OVERSEAS EQUITY GROWTH FUND	0	982.779	982.779
**D	VALIC COMPANY I - INTERNATIONAL EQUITIES FUND	0	161.811	161.811
**D	VALIC COMPANY I-INTERNATIONAL GROWTH I FUND	0	352.700	352.700
**D	VALIC COMPANY I - FOREIGN VALUE FUND	0	2.482.251	2.482.251
**D	VALIC COMPANY I - GLOBAL STRATEGY FUND	0	525.149	525.149
**D	MERCER NON-US CORE EQUITY FUND	0	1.683.827	1.683.827
**D	JOHN HANCOCK INSURANCE COMPANY OF VERMONT	0	21.854	21.854
**D	MAINSTAY ICAP GLOBAL FUND	0	135.850	135.850
**D	MASSMUTUAL PREMIER FOCUSED INTERNATIONAL FUND	0	228.465	228.465
**D	MAINSTAY ICAP INTERNATIONAL FUND	0	6.090.750	6.090.750
**D	MERCER NON-US CORE EQUITY FUND	0	325.683	325.683
**D	ILLINOIS STATE BOARD OF INVESTMENT	0	1.461.068	1.461.068
**D	MASSACHUSETTS BAY TRANSPORTATION AUTHORITY RETIREMENT FUND	0	124.300	124.300
**D	BRUNEI INVESTMENT AGENCY	0	518.011	518.011
**D	AARGAUISCHE PENSIONSKASSE	0	183.946	183.946
**D	ANDRA AP-FONDEN (AP2)	0	5.623.703	5.623.703
**D	ABBEY LIFE ASSURANCE COMPANY LIMITED	0	1.386.490	1.386.490
**D	SCOTTISH WIDOWS OVERSEAS GROWTH INV F ICVC - EURO GROWTH F	0	1.273.585	1.273.585
**D	STATE STREET TRUSTEES LIMITED ATF SWIP CAPITAL TRUST	0	308.165	308.165
**D	SCOTTISH WIDOWS INV SOLUTIONS F ICVC- EUROPEAN (EX UK) EQ FD	0	1.680.040	1.680.040
**D	NAT WESTM BK PLC ATF THE PRUD QUAL INV SC UM UT- PRUD E QIS F	0	850.362	850.362
**D	BRITISH AIRWAYS PENSION TR ATF AIRWAYS PENSION SCHEME	0	158.500	158.500
**D	BRITISH AIRWAYS PENSION TR LTD ATF NEW AIRWAYS PENS SCHEME	0	1.404.025	1.404.025
**D	FONDACO ROMA GLOBAL EQUITY SATELLITE II	0	53.168	53.168
**D	SICAV EURO CAPITAL DURABLE	0	1.030.000	1.030.000
**D	FCP GROUPAMA EURO STOCK	0	661.403	661.403
**D	ECOFI ACTIONS SCR	0	34.348	34.348

Azionisti:	1042	Teste:	7
Azionisti in proprio:	4	Azionisti in delega:	1038

LISTA ESITO DELLE VOTAZIONE
Oggetto: **Politica Retributiva di Gruppo 2014**

CONTRARI

Badge	Ragione Sociale	Proprio	Delega	Totale
**D	ECOFI ACTIONS RENDEMENT	0	902	902
**D	AG2R LA MONDIALE ES ACTIONS EURO	0	15.252	15.252
**D	AG2R LA MONDIALE ES LABEL EQUILIBRE EURO	0	31.902	31.902
**D	AG2R LA MONDIALE ES SOLIDAIRE EURO	0	40.000	40.000
**D	AG2R LA MONDIALE EE ACTIONS EURO	0	18.070	18.070
**D	AGIRC F1	0	146.907	146.907
**D	CNP ASSURANCES SA	0	9.390.392	9.390.392
**D	INVESTISSEMENT TRESOR VIE	0	22.504	22.504
**D	LA BANQUE POSTALE DE PREVOYANCE	0	14.425	14.425
**D	PREVIPOSTE	0	137.797	137.797
**D	FCP HSBC DYNAFLEXIBLE	0	197.467	197.467
**D	EUROPE VALUE	0	400.000	400.000
**D	FCP HSBC ACTIONS EUROPE	0	616.211	616.211
**D	FCP HSBC EURO ACTIONS	0	1.547.165	1.547.165
**D	HSBC SPECIAL SITUATIONS EUROPE	0	54.362	54.362
**D	HSBC ACTIONS DEVELOPPEMENT DURAB	0	846.648	846.648
**D	FCP A.A. - GROUPAMA - ISR	0	343.000	343.000
**D	FCP ECUREUIL RETRAITE 2	0	159.357	159.357
**D	FCP PORT ROYAL EQUILIBRE	0	77.000	77.000
**D	ARIA	0	15.000	15.000
**D	IBM FRANCE	0	134.000	134.000
**D	FCP HAMELIN DIVERSIFIE FLEX II	0	56.379	56.379
**D	FCP HAMELIN ACTIONS EUROPE FIBRE EMERGENTE	0	150.000	150.000
**D	APOLLINE 4 ACTIONS	0	456.837	456.837
**D	A.A.-DEXIA ISR	0	31.307	31.307
**D	ALLIANZ GLOBAL INVESTORS (FRANCE) SA	0	450.000	450.000
**D	BOURBON 7	0	178.172	178.172
**D	FCP CARPIMKO EUROPE	0	252.364	252.364
**D	HSBC MONACO EPARGNE	0	170.325	170.325
**D	AREVA DIVERSIFIE EQUILIBRE FCPE	0	370.756	370.756
**D	FCPE GROUPE CEA CROISSANCE (CEA2)	0	32.899	32.899
**D	DUGUAY ACTIONS EUROPE	0	92.220	92.220
**D	ERISA ACTIONS GRANDES VALEURS	0	2.150.079	2.150.079
**D	FCP ERISA DIVERSIFIE 2	0	100.565	100.565
**D	FCP BOURBON 12	0	80.000	80.000
**D	AGIRA LARGE CAP EURO C	0	80.000	80.000
**D	FCP CAVEC METROPOLE DIVERSIFIE	0	1.014.000	1.014.000
**D	FCP BERRI ACTIONS	0	140.782	140.782
**D	MULTILATERAL INVESTMENT GUARANTEE AGENCY	0	35.716	35.716
**D	TELSTRA SUPERANNUATION SCHEME	0	118.564	118.564
**D	ING TEMPLETON GLOBAL GROWTH PORTFOLIO	0	1.011.434	1.011.434
**D	BBVA BONO 2007 C FI	0	2.740.110	2.740.110
**D	BANCO BILBAO VIZCAYA ARGENTARIA-BBVA- - MADRID BRANCH	0	3.324.839	3.324.839

Azionisti: 1042 Teste: 7
Azionisti in proprio: 4 Azionisti in delega: 1038

LISTA ESITO DELLE VOTAZIONE
Oggetto: Politica Retributiva di Gruppo 2014

CONTRARI

Badge	Ragione Sociale	Proprio	Delega	Totale
**D	VICTORIAN SUPERANNUATION FUND	0	2	2
**D	GOVERNMENT EMPLOYEES SUPERANNUATION_ BOARD	0	395.244	395.244
**D	MAXIM MFS INTERN. VALUE PORTF. OF MAXIM SERIES FUND INC 8515	0	466.818	466.818
**D	ROTHSCHILD & CIE BANQUE BACK OFFICES	0	4.864.994	4.864.994
**D	ING BM 1 ING FINANCIALS FD	0	285.645	285.645
**D	ING EUROPA FUND	0	850.922	850.922
**D	ING FUNDS SERVICES, LLC	0	91.579	91.579
**D	MEYER MEMORIAL TRUST	0	241.204	241.204
**D	GOVERNMENT EMPLOYEES SUPERANNUATION_ BOARD	0	83.400	83.400
**D	ING INTERNATIONAL VALUE PORTFOLIO	0	201.023	201.023
**D	PRINCIPAL FUNDS INC- INTERNATIONAL GROWTH FUND	0	14.861	14.861
**D	ING INTERNATIONAL VALUE EQUITY FUND	0	608.471	608.471
**D	UNISUPER	0	120.924	120.924
**D	ING INVESTMENT MANAGEMENT EUROPE NV	0	590.975	590.975
**D	ING TEMPLETON FOREIGN EQUITY PORTFOLIO	0	1.493.810	1.493.810
**D	LOCAL 705 INTERNATIONAL BROTHERHOOD OF TEAMSTERS PENSION FUND	0	46.951	46.951
**D	MERCER OSS TRUST	0	191.977	191.977
**D	THE GREAT EASTERN LIFE ASSURANCE COMPANY LIMITED	0	24.243	24.243
**D	MLC LIMITED	0	19.003	19.003
**D	ING INVESTMENT TRUST COMPANY	0	57.819	57.819
**D	ING EURO STOXX 50 INDEX PORTFOLIO	0	1.020.040	1.020.040
**D	GS TACS MARKET CONTINUOUS (INTL) LLC	0	403.478	403.478
**D	ING INTERNATIONAL INDEX PORTFOLIO	0	553.306	553.306
**D	THE BANK OF KOREA	0	233.993	233.993
**D	INVESCO PERPETUAL EUROPEAN EQUITY FD	0	2.777.970	2.777.970
**D	BNY MELLON GLOBAL FUNDS PLC	0	52.741	52.741
**D	UNIPENSION INVEST FMBA EUROPAEISKE AKTIER	0	198.051	198.051
**D	UNIPENSION INVEST FMBA GLOBAL AKTIER II	0	63.135	63.135
**D	PRINCIPAL FUNDS INC.-INTERNATIONAL EQUITY INDEX FUND	0	213.224	213.224
**D	SEVENTH SWEDISH NATIONAL PENSION FUND - AP7 EQUITY FUND	0	3.305.847	3.305.847
**D	WM POOL EQUITIES TRUST NO.38	0	93.478	93.478
**D	FRIENDS FIDUCIARY CORPORATION	0	124.030	124.030
**D	DBX TRACKERS MSCI EAFE	0	155.532	155.532
**D	MAXIM INTERNATIONAL INDEX PORTFOLIO OF MAXIM SERIES FUND,INC	0	183.849	183.849
**D	ADVANCED SER TR AST SCHRODERS MULTI-AS.WORLD STRATEGIC PORTFOLIO	0	137.195	137.195
**D	MACQUARIE COLLECTIVE FUNDS PLC-DELAWARE INV.GLOBAL VALUE FUND	0	4.377	4.377
**D	ADVANCED SERIES TRUST-AST SCHRODERS GLOBAL TACTICAL PORTFOLIO	0	202.086	202.086
**D	BRETHREN FOUNDATION INC	0	27.715	27.715
**D	CHURCH OF THE BRETHREN BENEFIT TRUST INC	0	74.730	74.730
**D	INVESTIN PRO F.M.B.A.	0	1.140.379	1.140.379
**D	CCA CORE RETURN FUND	0	975	975
**D	ALLIANZ GLOBAL INVESTORS EUROPEGMBH	0	775.288	775.288
**D	PRINCIPAL FUNDS INC GLOBAL MULTI STRATEGY FUND	0	821	821

Azionisti:	1042	Teste:	7
Azionisti in proprio:	4	Azionisti in delega:	1038

LISTA ESITO DELLE VOTAZIONE
Oggetto: **Politica Retributiva di Gruppo 2014**

CONTRARI

Badge	Ragione Sociale	Proprio	Delega	Totale
**D	RIVER AND MERCANTILE WORLD RECOVERY FUND	0	135.000	135.000
**D	BOSTON COMMON INTERNATIONAL CATHOLIC SRI FUND, LLC	0	938.355	938.355
**D	ALLIANZ GLOBAL INVESTORS EUROPEGMBH ALD FONDS	0	229.803	229.803
**D	DREYFUS MANAGER FUNDS I - DREYFUS RESEARCH LONG / SHORT EQUITY FUND	0	78.670	78.670
**D	RAILWAYS PENSION TRUSTEE COMPANY LIMITED.	0	115.974	115.974
**D	VIDENT INTERNATIONAL INDEX FUND	0	155.027	155.027
**D	DB X TRACKERS MSCI EUROPE EQUITY	0	16.202	16.202
**D	ADEPT INVESTMENT MANAGEMENT PLC	0	96.126	96.126
**D	ADVANCED SERIES TRUST AST ROWE PRICE GROWTH OPPORTUNITIES PORTFO	0	16.541	16.541
**D	DB X-TRACKERS MSCI ALL WORLD EX-US HEDGED EQUITY FUND	0	1.176	1.176
**D	PNC BANK NA	0	18.666	18.666
**D	STICHTING BEWAARDER INTERPOLIS PENSIOENEN BELEGGINGSPOOLS	0	124.064	124.064
**D	PETTELAAR EFF.BEW.BEDR.INZAKE SNS EURO AAND	0	1.370.296	1.370.296
**D	ST.BW. ZWITSERL BELFDS MANDAAT SNS AM	0	639.523	639.523
**D	DELTA LLOYD INST. WERELD FONDS	0	75.319	75.319
**D	DELTA LLOYD INVESTMENT FUND	0	1.112.130	1.112.130
**D	BPL	0	1.413.901	1.413.901
**D	STICHTING PENSIOENFONDS CARIBISCH	0	9.191	9.191
**D	STG BEDRIJFSTAKPFDS V H	0	38.786	38.786
**D	SRLEV NV INZ. AAND. POOL INT. MNDT SNS ASSET MNG	0	66.961	66.961
**D	SRLEV NV AANDELENPOOL EUROPA MND SNS ASS.MAN	0	97.870	97.870
**D	PETTELAAR EFFECTENBEW INZ SNSRESP IND FND	0	357.644	357.644
**D	STICHTING PFDS VOOR DE TANDTECHNIEK	0	31.953	31.953
**D	STG BPF VD DETAILHANDEL MND BLACKROCK MSCI EMEA	0	1.064.317	1.064.317
**D	ASTON/BARINGS INTERNATIONAL FUND	0	39.848	39.848
**D	WILMINGTON MULTI-MANAGER INTERNATIONAL FUND	0	152.271	152.271
**D	MIDAMERICAN ENERGY COMPANY RETIREMENT PLAN	0	115.052	115.052
**D	ADVANCED SERIES TRUST-AST T.ROWE PRICE DIVERSIFIED REAL GROWTH	0	525	525
**D	ARROWSTREET GLOBAL EQUITY GBP	0	123.180	123.180
**D	AIR CANADA PENSION MASTER TRUSTFUND	0	220.321	220.321
**D	ALASKA PERMANENT FUND CORPORATION	0	694.047	694.047
**D	EAFE EQUITY FUND .	0	60.361	60.361
**D	ALLIANT TECHSYSTEMS INC DEFINEDBENEFIT MAST	0	20.753	20.753
**D	CASEY FAMILY PROGRAMS	0	57.177	57.177
**D	COLLEGES OF APPLIED ARTS AND TECHNOLOGY PENSION P	0	198.586	198.586
**D	SISTERS OF CHARITY OF LEAVENWORTH HEALTH SVCS CORP MASTER TRUST	0	67.432	67.432
**D	SISTERS OF CHARITY OF LEAVENWORTH HEALTH SYSTEM MASTER TRUST	0	209.751	209.751
**D	COMMONWEALTH OF PENNSYLVANIA STATE EMPLOYEES RETIREMENT SYSTEM.	0	1.408.878	1.408.878
**D	CANADIAN PACIFIC RAILWAY COMPANY PENSION PLAN	0	505.370	505.370
**D	THE CHRYSLER CANADA INC.CANADIAN MASTER TRUST FUND	0	237.649	237.649
**D	THE STATE OF CONNECTICUT ACTINGTHROUGH ITS TREASURER	0	763.460	763.460
**D	THE DOMESTIC AND FOREIGN MISSIONARY SOCIETY OF THE PROTESTANT EPISCOPAL CHURCH IN THE UN	0	23.851	23.851
**D	BNY MELLON EMPLOYEE BENEFIT COLLECTIVE INVESTMENT FUND PLAN	0	3.933.079	3.933.079

Azionisti:	1042	Teste:	7
Azionisti in proprio:	4	Azionisti in delega:	1038

LISTA ESITO DELLE VOTAZIONE
Oggetto: Politica Retributiva di Gruppo 2014

CONTRARI

Badge	Ragione Sociale	Proprio	Delega	Totale
**D	DAUGHTERS OF CHARITY OF ST VINCENT DE PAUL PROVINCE OF THE WEST	0	181.353	181.353
**D	DREYFUS INDEX FUNDS INC DREYFUS INTERNATIONAL STC	0	179.252	179.252
**D	CBIS GLOBAL FUNDS PLC	0	100.000	100.000
**D	FARMERS GROUP INC.401K SAVINGS PLAN	0	240.892	240.892
**D	FIDELITY COMMONWEALTH TRUST II FID INTERNAT ENCHANGED INDEX FUND	0	8.318	8.318
**D	FIDELITY CONCORD STREET TRUST: SPARTAN INTERNATIONAL INDEX FD	0	4.167.252	4.167.252
**D	FLORIDA RETIREMENT SYSTEM .	0	12.022.041	12.022.041
**D	FRONTIERS INTERNATIONAL EQUITYPOOL	0	39.733	39.733
**D	RIVERWOOD INTERNATIONAL CORPORATION MASTER PENSION TRUST	0	44.627	44.627
**D	TELUS FOREIGN EQUITY ACTIVE BETA POOL	0	80.681	80.681
**D	THE HEWLETT-PACKARD COMPANY 401 (K) PLAN	0	329.771	329.771
**D	IOWA PUBLIC EMPLOYEES` RETIREMENT SYSTEM	0	967.098	967.098
**D	KEYSPAN CORPORATION PENSION MASTER TRUST	0	8.133	8.133
**D	DELAWARE VIP INTERNATIONAL VALUE EQUITY SERIES	0	120.462	120.462
**D	DELAWARE INTERNATIONAL VALUE EQUITY FUND	0	653.563	653.563
**D	DELAWARE DIVIDEND INCOME FUND .	0	40.396	40.396
**D	DELAWARE GROUP FOUNDATION FUNDSDELAWARE FOUNDATION GROWTH ALLOC	0	33.582	33.582
**D	DELAWARE GROUP FOUNDATION FDS DELAWARE FOUNDAT CONSERVATIVE ALL	0	27.877	27.877
**D	DELAWARE MODERATE ALLOCATION PORTFOLIO	0	92.025	92.025
**D	DELAWARE GROUP GLOBAL INTERNATIONAL FUNDS DELAWARE GLOBAL VALUE	0	29.266	29.266
**D	DELAWARE ENHANCED GLOBAL DIVIDEND AND INCOME FUND	0	174.470	174.470
**D	LAWRENCE LIVERMORE NATIONAL SECURITY, LLC AND LOS ALAMOS NATIONAL SECURITY, LLC DEFINED BENE	0	152.351	152.351
**D	LVIP DELAWARE FOUNDATION CONSERVATIVE ALLOCATION FUND	0	62.945	62.945
**D	LVIP DELAWARE FOUNDATION MODERATE A	0	30.067	30.067
**D	LVIP DELAWARE FOUNDATION AGGRESSIVE ALLOCATION FUND	0	104.538	104.538
**D	LOUISIANA STATE EMPLOYEES` RETIREMENT SYSTEM	0	473.700	473.700
**D	TEACHERS` RETIREMENT SYSTEM OF LOUISIANA	0	2	2
**D	MEMORIAL HERMANN PENSION PLAN AND TRUST	0	17.370	17.370
**D	MEMORIAL HERMANN HEALTH SYSTEM	0	45.040	45.040
**D	MERCY INVESTMENT SERVICES	0	221.871	221.871
**D	PUBLIC EMPLOYEES RETIREMENT SYSTEM OF NEVADA	0	1.391.417	1.391.417
**D	NEW YORK STATE DEFERRED COMPENSATION PLAN	0	123.544	123.544
**D	EXPRESS SCRIPTS, INC. 401 (K) PLAN	0	41.425	41.425
**D	OPERATING ENGINEERS LOCAL 101 PENSION FUND	0	52.766	52.766
**D	PENSION RESERVES INVESTMENT TRUST FUND	0	1.768.061	1.768.061
**D	PUBLIC EMPLOYEE RETIREMENT SYSTEM OF IDAHO	0	734.865	734.865
**D	ROCHE US DB PLANS MASTER TRUST	0	21.642	21.642
**D	ARROWSTREET US GROUP TRUST	0	42.223	42.223
**D	AON HEWITT GROUP TRUST	0	25.800	25.800
**D	STATE OF WISCONSIN INVESTMENT BOARD	0	4	4
**D	SALVATION ARMY A GEORGIA CORPORATION	0	52.460	52.460
**D	TD EMERALD INTERNATIONAL EQUITYINDEX FUND	0	862.852	862.852
**D	TD INTERNATIONAL EQUITY FUND	0	1.197.280	1.197.280

Azionisti:	1042	Teste:	7
Azionisti in proprio:	4	Azionisti in delega:	1038

LISTA ESITO DELLE VOTAZIONE
Oggetto: Politica Retributiva di Gruppo 2014

CONTRARI

Badge	Ragione Sociale	Proprio	Delega	Totale
**D	TD EUROPEAN GROWTH FUND .	0	73.200	73.200
**D	TD INTERNATIONAL INDEX FUND	0	100.500	100.500
**D	TD EUROPEAN INDEX FUND .	0	36.189	36.189
**D	EMPLOYEES RETIREMENT SYSTEM OF TEXAS	0	1.003.512	1.003.512
**D	PUBLIC SECTOR PENSION INVESTMENT BOARD	0	1.278.488	1.278.488
**D	IMPERIAL INTERNATIONAL EQUITY POOL	0	1.113.433	1.113.433
**D	IMPERIAL OVERSEAS EQUITY POOL	0	49.077	49.077
**D	FLORIDA GLOBAL EQUITY FUND LLC	0	27.066	27.066
**D	UNIVERSITY OF MANITOBA PENSION PLAN (1993)	0	88.074	88.074
**D	UNITED TECHNOLOGIES CORP. MASTER RETIREMENT TR	0	72.505	72.505
**D	VIRGINIA RETIREMENT SYSTEM .	0	4	4
**D	VERIZON MASTER SAVINGS TRUST .	0	24.927	24.927
**D	CIBC INTERNATIONAL INDEX FUND	0	58.071	58.071
**D	CIBC EUROPEAN INDEX FUND .	0	27.583	27.583
**D	CIBC INTERNATIONAL EQUITY FUND	0	554.610	554.610
**D	CIBC POOLED INTERNATIONAL EQUITY INDEX FUND	0	27.465	27.465
**D	INTERNATIONAL BANK FOR RECONSTRUCTION AND DEVELOPMENT	0	224.105	224.105
**D	MCKINLEY CAPITAL MANAGEMENT FUND PLC	0	5.961	5.961
**D	MELLON INVESTMENT FUNDS ICVC NEWTON CONTINENTAL EUROPEAN FUND	0	655.195	655.195
**D	ST BEDRIJFSTAKPFD V/H SCHILDERS-AFW- GLASZE	0	445.139	445.139
**D	STICHTING PENSIOENFONDS UWV .	0	317.454	317.454
**D	BUCKINGHAMSHIRE COUNTY COUNCIL PENSION FUND	0	48.848	48.848
**D	BOC PENSION INVESTMENT FUND .	0	49.716	49.716
**D	CHESHIRE PENSION FUND	0	145.343	145.343
**D	MASSEY FERGUSON WORKS PENSION SCHEME	0	22.032	22.032
**D	LONDON BOROUGH OF CROYDON PENSION FUND	0	33.500	33.500
**D	NATIONAL PENSIONS RESERVE FUNDCOMMISSION	0	595.040	595.040
**D	NORTH YORKSHIRE PENSION FUND	0	216.300	216.300
**D	THE ROYAL BANK OF SCOTLAND GROUP PENSION FUND	0	931.243	931.243
**D	INTERPOLIS PENSIOENEN EUROPA POOL	0	151.591	151.591
**D	STICHTING DEPOSITARY APG DEVELOPED MARKETS EQUITY POOL	0	22.918.641	22.918.641
**D	MELLON BANK N.A. - GLOBAL CUSTODY	0	6.351.713	6.351.713
**D	BOSTON COMMON ALL COUNTRY INTERNAT IONAL FUND, LLC	0	106.440	106.440
**D	BOSTON COMMON INTERNATIONAL SUSTAINABLE CLIMATE FUND LLC	0	12.670	12.670
**D	CF INTERNATIONAL STOCK INDEX FUND ONE	0	310.089	310.089
**D	DT INTERNATIONAL STOCK INDEX FUND ONE	0	353.178	353.178
**D	DUKE ENERGY QUALIFIED NUCLEAR DECOMMISSIONING TRUST	0	535.140	535.140
**D	ROGERSCASEY TARGET SOLUTIONS LLC.	0	71.239	71.239
**D	PACIFIC GAS AND ELECTRIC QUALIFIED CPUC DECOMMISSIONING TRUST	0	110.462	110.462
**D	SOUTHERN CALIFORNIA EDISON NUCLEAR FACILITIES CPUC DECOMMISSIONI	0	169.442	169.442
**D	BOSTON COMMON INTERNATIONAL SOCIAL GROWTH FUND	0	458.595	458.595
**D	UNIVERSAL-INVESTMENT-GESELLSCHAFT MBH ON BEHALF OF UNIVERSAL-OCO-FONDS	0	26.553	26.553
2762	LA VERDE LUCIO	1.750		1.750

Azionisti: 1042 Teste: 7
Azionisti in proprio: 4 Azionisti in delega: 1038

LISTA ESITO DELLE VOTAZIONE
Oggetto: Politica Retributiva di Gruppo 2014

CONTRARI

Badge	Ragione Sociale	Proprio	Delega	Totale
2804	LOMBARDI GIANFRANCO	5.350	0	5.350
907	DITARANTO ROBERTO	100	501	601

Totale voti	482.542.770
Percentuale votanti %	14,371305
Percentuale Capitale %	8,322992

Azionisti:	1042	Teste:	7
Azionisti in proprio:	4	Azionisti in delega:	1038

LISTA ESITO DELLE VOTAZIONE
Oggetto: Politica Retributiva di Gruppo 2014

ASTENUTI

Badge	Ragione Sociale	Proprio	Delega	Totale
2107	CARDARELLI ANGELO	0	0	0
**D	FLOURISH INVESTMENT CORPORATION	0	489.339	489.339
**D	FEDERATED UNIT TRUST	0	409.600	409.600
**D	THE BLENHEIM FUND, LLC	0	280.000	280.000
**D	THE BLENHEIM FUND, LLC - TRK C/O BLENHEIM CAPITAL MANAGEMENT LLC	0	20.000	20.000
**D	NATIONAL PENSION SERVICE	0	4.375.384	4.375.384
**D	FEDERATED INTERNATIONAL LEADERSFUND	0	4.949.302	4.949.302
**D	FEDERATED GLOBAL EQUITY FUND	0	5.200	5.200
519	PEDERSOLI LANFRANCO	744	0	744

Totale voti	10.529.569
Percentuale votanti %	0,313596
Percentuale Capitale %	0,181616

Azionisti:	8	Teste:	2
Azionisti in proprio:	1	Azionisti in delega:	7

LISTA ESITO DELLE VOTAZIONE
Oggetto: **Politica Retributiva di Gruppo 2014**

NON VOTANTI

Badge	Ragione Sociale	Proprio	Delega	Totale
1259	SONNESSA ALFREDO	10	0	10
2042	ROSANIA ELMAN	0	0	0
***	DIODATO MARIA ROSARIA	0	1	1
2107	CARDARELLI ANGELO	0	0	0
**D	PIONEER INVESTMENT MANAGEMENT SGRPA / TARGET CONTROLLO	0	180.053	180.053
**D	PIONEER INVESTMENT MANAGEMENT SGRPA / AZIONARIO CRESCITA	0	1.870.699	1.870.699
**D	PIONEER ASSET MANAGEMENT SA	0	11.427.624	11.427.624

Totale voti	13.478.387
Percentuale votanti %	0,401419
Percentuale Capitale %	0,232478

Azionisti:	5	Teste:	3
Azionisti in proprio:	1	Azionisti in delega:	4

Assemblea Ordinaria del 13 maggio 2014

ESITO VOTAZIONE

Oggetto : **Sistema Incentivante 2014 di Gruppo**

Hanno presenziato alla votazione n° **27**(*) aventi diritto al voto, rappresentanti numero **3.357.682.429** azioni ordinarie, pari al **57,913962%** del capitale Sociale riferito alle sole azioni ordinarie di cui n° **108.720** rappresentate in proprio e n° **3.357.573.709** per delega.

Annuncio che la rilevazione dei voti espressi ha dato il seguente risultato:

			% sul Cap. Soc. presente ed avente diritto al voto (ammesse/computate)	%Cap. ordinario
Favorevoli	2.908.281.781	voti pari al	86,615749	50,162612
Contrari	428.880.920	voti pari al	12,773123	7,397422
SubTotale	3.337.162.701	voti pari al	99,388872	57,560034
Astenuti	7.041.341	voti pari al	0,209708	0,121450
Non Votanti	13.478.387	voti pari al	0,401419	0,232478
SubTotale	20.519.728	voti pari al	0,611128	0,353928
Totale	3.357.682.429	voti pari al	100,000000	57,913962

Ai sensi dell'art. 135-undecies del TUF non sono computate ai fini del calcolo della maggioranza e del capitale richiesto per l'approvazione della delibera n° **0** azioni pari al **0,000000%** delle azioni rappresentate in aula.

Sono state ammesse / computate al voto numero **3.357.682.429** azioni ordinarie pari al **100,000000%** delle azioni rappresentate in aula.

(*)NOTA:
Rispetto alla precedente rilevazione risulta quindi una variazione di n° 0 presenti in aula con diritto di voto ed una variazione del 0,000000% del capitale Sociale rappresentato.

Assemblea Ordinaria del 13 maggio 2014

LISTA ESITO DELLE VOTAZIONE

Oggetto: Sistema Incentivante 2014 di Gruppo

CONTRARI

Badge	Ragione Sociale	Proprio	Delega	Totale
1811	ASSOCIAZIONE DEI PICCOLI AZIONISTI UNICREDIT AZIONE UNICREDI T IN PERSONA DI CASSARA` AGOSTINO	0	298.126	298.126
DE*	DIRCREDITO	0	60	60
2042	ROSANIA ELMAN	0	0	0
***	TELESCA FRANCESCO SAVERIO	0	17	17
***	NOTARGIACOMO GIULIA	0	21.371	21.371
***	TELESCA GIANLUCA GIUSEPPE	0	17	17
***	DELLI COLLI CLEMENTE	0	2.490	2.490
***	DELLI COLLI VALERIA	0	7.382	7.382
***	TELESCA MARIA LUIGIA	0	1.057	1.057
***	GALANO PASQUALE	0	1.098	1.098
***	CAPPIELLO ANDREA	0	1	1
***	ACQUAVIA VITO ANTONIO	0	1	1
***	SARI ANGELO	0	1.821	1.821
***	OLITA ANTONIETTA	0	57	57
***	ATELLA GIANFRANCO	0	173	173
***	CATAPANO SALVATORE	0	10	10
***	NOLE` ORIANA	0	331	331
***	POTENZA DONATO	0	1.000	1.000
***	CORDASCO DOMENICO	0	1	1
***	MIMMO ANTONIO	0	1.428	1.428
***	GIGLIO DOMENICO	0	14	14
***	ROSANIA TIZIANA	0	48	48
***	LUCIANO LIDIA	0	1	1
***	VARLOTTA CINZIA ANNAMARIA	0	1	1
***	VARLOTTA GIOVANNI	0	1	1
***	BUFANO TOMMASO	0	1	1
2072	NOTARFONZO ARNALDO	3.000	0	3.000
2107	CARDARELLI ANGELO	0	0	0
**D	LAND NIEDEROESTERREICH VERMOEGENSVERWALT	0	214.720	214.720
**D	BAYERNINVEST KAPITALANLAGEGESELLSCHAFT M	0	272.217	272.217
**D	BAYERNINVEST KAG MBH	0	1.895.543	1.895.543
**D	KOMUNAL LANDSPENSJONSKASSE GJENSIDIG FOR	0	88.664	88.664
**D	WORLDVIEW INVESTMENT FUND EUROPE CORE EQUITY	0	429.100	429.100
**D	WIF-EUROPE DISCOVERY FUND	0	403.500	403.500
**D	BANQUE DE LUXEMBOURG	0	259.451	259.451
**D	EURO ACTIVE INVESTORS	0	9.697	9.697
**D	LOMBARD ODIER DARIER HFM SA INSTITUTIONNEL-3D	0	152.715	152.715
**D	NIKKO AM INVESTMENT TRUST (LUXEMBOURG) - NIKKO AM INTECH KOKUSAI FUND	0	12.263	12.263
**D	TRUST E CUSTODY SERVICES BANK LTD	0	1.287.895	1.287.895
**D	TRUST & CUSTODY SERVICES BANK LTD AS TRUSTEE FOR PENSION INVESTMENT FUND TRUST NUMBER 21	0	120.190	120.190
**D	NIKKO AM WORLD FDS-AM INTECH GLOBAL CORE FUND	0	76.521	76.521
**D	ASR EURO AANDELEN POOL (ASSETS)	0	369.556	369.556
**D	ASR EURO AANDELEN FONDS	0	129.231	129.231

Azionisti:	1013	Teste:	7
Azionisti in proprio:	4	Azionisti in delega:	1009

LISTA ESITO DELLE VOTAZIONE
Oggetto: Sistema Incentivante 2014 di Gruppo

CONTRARI

Badge	Ragione Sociale	Proprio	Delega	Totale
**D	NATIONAL WESTMINSTER BANK PLC AS TRUSTEE OF KES STRATEGIC INVESTMENT FUND	0	26.391	26.391
**D	VOLUNTARY SOUTHERN CALIFORNIA EDISON	0	56.691	56.691
**D	ST. JOSEPH HEALTH SYSTEM	0	38.432	38.432
**D	RELIGIOUS & CHARIT RISK POOLING TRUST	0	52.080	52.080
**D	MT AGREEMENT BETWEEN PFINZER&NT COMPANY	0	67.976	67.976
**D	NORTHWESTERN UNIVERSITY	0	141.561	141.561
**D	MICHIGAN CATHOLIC LAY CONFERENCE LAY EMP	0	16.840	16.840
**D	LJR LIMITED PARTNERSHIP	0	53.059	53.059
**D	THE BARING GLOBAL UMBRELLA FUND	0	87.217	87.217
**D	CATERPILLAR INC MASTER RETIRE TRUST	0	378.867	378.867
**D	CATERPILLAR INC INVEST TRUST	0	94.659	94.659
**D	GENERAL PENSION AND SOCIAL SECURITY	0	98.139	98.139
**D	HERMES INVEST FUND PUBLIC LIMITED CO	0	2.819.214	2.819.214
**D	FELICIAN SISTERS OF NORTH AMERICA ENDOWM	0	64.150	64.150
**D	RBS ATF BARING GLOBAL GROWTH TRUST	0	30.716	30.716
**D	BARING CANADIAN INVESTMENT TRUST WORLD EQUITY FUND	0	739.652	739.652
**D	BARING INTL UMBRELLA FUND	0	358.032	358.032
**D	UFCW LOCAL 152 RETAIL MEAT PENSION FD	0	16.526	16.526
**D	FRESNO COUNTY EMPLOYEES RETIREMENT ASSOC	0	121.273	121.273
**D	AMERICAN HONDA MOTOR CO RETIREMENT	0	196.659	196.659
**D	MAYO FOUNDATION RETIREMENT TRUST	0	321.100	321.100
**D	MAYO CLINIC	0	256.800	256.800
**D	PARK FOUNDATION INC	0	52.925	52.925
**D	EMPLOYEES RET FUND - CITY OF DALLAS	0	31.790	31.790
**D	CHRISTIAN SCHOOL PENSION AND TRUST	0	94.371	94.371
**D	BAY COUNTY EMPLOYEES RETIREMENT SYST	0	31.175	31.175
**D	STATES OF JERSEY COMMON INVESTMENT FUND	0	68.758	68.758
**D	HOSPITAL AUTHORITY PROVIDENT FUND S.	0	474.549	474.549
**D	FUNDO DE PENSOES	0	21.864	21.864
**D	MICHIGAN CATHOLIC CONFERENCE	0	5.940	5.940
**D	HP INVEST COMMON CONTRACTUAL FUND	0	743.993	743.993
**D	DOW RETIREMENT GROUP TRUST	0	150.700	150.700
**D	QS INVESTORS DBI ALL COUNTRY	0	3.144	3.144
**D	HONESTY LLC	0	751.500	751.500
**D	LAS OLAS EQUITY PARTNERS LP	0	265	265
**D	BARING WORLD EQUITY FUND	0	31.175	31.175
**D	BARING ACWI EX US SRI EQUITY FUND	0	269.377	269.377
**D	BARING FOCUSED EAFE EQUITY FD LLC	0	229.392	229.392
**D	BARING ACWI EX US EQUITY FUND	0	979.174	979.174
**D	BARING INTERNATIONAL EQUITY FUND	0	115.749	115.749
**D	BARING FOCUSED INTERNATIONAL EQUITY	0	826.141	826.141
**D	NATIONAL COUNCIL FOR SOCIAL SECURITY FUND, P.R.C	0	649.287	649.287
**D	FIDELITY SALEM STREET TRUST	0	526.441	526.441

Azionisti:	1013	Teste:	7
Azionisti in proprio:	4	Azionisti in delega:	1009

LISTA ESITO DELLE VOTAZIONE
Oggetto: Sistema Incentivante 2014 di Gruppo

CONTRARI

Badge	Ragione Sociale	Proprio	Delega	Totale
**D	N/A CONFIDENTIAL	0	135.442	135.442
**D	ONTARIO PUBLIC SERVICE EMPLOYEES UNION PENSION PLAN TRUST FUND	0	305.981	305.981
**D	FOREST INDUSTRY PENSION PLAN	0	120.881	120.881
**D	ACCIDENT COMPENSATION CORPORATION	0	455.200	455.200
**D	NEW ZEALAND SUPERANNUATION FUND	0	92.415	92.415
**D	THE BARING GLOBAL OPPORTUN UMBRELLA	0	55.029	55.029
**D	GUIDE STONE FUNDS - INTERNATIONAL EQUITY	0	77.239	77.239
**D	ILLINOIS MUNICIPAL RETIREMENT FUND	0	121.703	121.703
**D	LOS ANGELES CITY EMPLOYEES RETIREM.	0	638.434	638.434
**D	CITY OF LOS ANGELES FIRE AND POLICE PLAN	0	61.270	61.270
**D	UNILEVER CANADA PENSION FUND	0	146.858	146.858
**D	HALIFAX REGIONAL MUNICIPAL MASTER TRUST	0	25.940	25.940
**D	IBM DIVERSIFIED GLOBAL EQUITY FUND	0	314.801	314.801
**D	NWB AS BARING EUROPEAN GROWTH TRUST	0	368.022	368.022
**D	NAT WEST BANK BARING EUROPE (EX UK) FUND	0	1.173.430	1.173.430
**D	NWB AS LEGAL AND GENERAL EIT	0	2.264.483	2.264.483
**D	NWB TRUS OF LEGAL AND GENE INT INDEX	0	90.357	90.357
**D	STICHTING PENSIOENFONDS VAN DE METALEKTR	0	2.122.881	2.122.881
**D	BT PENSION SCHEME	0	944.772	944.772
**D	CHURCH OF ENGLAND INV FD FOR PENSION	0	110.761	110.761
**D	SYNTRUS ACHMEA MULTI MANAGER POOL EUROPE	0	179.601	179.601
**D	STICHTING BEDRIJFSTAKPENSIOENFOND HANDEL	0	37.613	37.613
**D	FJORDE AP-FONDEN	0	107.797	107.797
**D	STICHTING DELA DEPOSITARY AND MANAGEMENT	0	82.071	82.071
**D	STICHTING PENSIOENFONDS ING (PFI)	0	832.006	832.006
**D	UNIVEST	0	660.164	660.164
**D	VERDIPAPI KLP AKSJEUROPA INDEKS 1	0	182.431	182.431
**D	VERDIPAPIRFONDET KLP AKSJEGLOBAL 1	0	394.604	394.604
**D	GMO ALPHA ONLY FUND	0	301.553	301.553
**D	JTSB STB DAIWA STOCK INDEX FUND 9807	0	100.069	100.069
**D	GMO DEVELOPED WORLD STOCK FUND	0	85.816	85.816
**D	JAPAN TRUSTEE SERVICES BANK LTD	0	66.722	66.722
**D	THE MASTER TRUST BANK OF JAPAN LTD	0	113.278	113.278
**D	ING (L) LIQUID	0	546.156	546.156
**D	SCHRODER GAIA	0	2.877	2.877
**D	ING (L)	0	1.927.566	1.927.566
**D	SEI INSTITUTIONAL INTERN TRUST INTERNATI	0	237.126	237.126
**D	GMO FUNDS PLC	0	57.737	57.737
**D	PYRAMIS GLOBAL EX U.S. INDEX FUND	0	247.819	247.819
**D	DELAWARE INTERNATIONAL VALUE EQUITY TRUS	0	40.578	40.578
**D	FIDELITY SPARTAN GLOBAL EX US INDEX FUND	0	110.292	110.292
**D	GMO WORLD EQUITYALLOCATION INVESTMENT FU	0	154.428	154.428
**D	STC BEN AMCEN MUL ITR AMER CEN NON US G	0	138.580	138.580

Azionisti:	1013	Teste:	7
Azionisti in proprio:	4	Azionisti in delega:	1009

LISTA ESITO DELLE VOTAZIONE
Oggetto: Sistema Incentivante 2014 di Gruppo

CONTRARI

Badge	Ragione Sociale	Proprio	Delega	Totale
**D	AMERICAN CENTURY NON US GROWTH EQUITY TR	0	158.370	158.370
**D	SCHRODER INSTITUTIONAL G POOLED FUNDS-EUROPEAN EQUITY FUND	0	3.547.861	3.547.861
**D	THE MANUFACTURERS LIFE INSURANCE COMPANY	0	170.765	170.765
**D	MANULIFE PROPERTY LTD PARTNERSHIP	0	174.804	174.804
**D	STICHTING BEDRIJFSPENSIOENFONDS	0	1.856.000	1.856.000
**D	FCP MAM EUROPA SELECT	0	300.000	300.000
**D	EASY ETF EURO STOXX 50	0	761.761	761.761
**D	FCP BNP PARIBAS ACTIONS EUROLAND	0	831.166	831.166
**D	FCP BNP ACTION EUROPE	0	25.353	25.353
**D	PERFORMANCE OFFICE	0	15.987	15.987
**D	AREVA NC	0	7.000.000	7.000.000
**D	FCP VALMAT 6	0	65.452	65.452
**D	FCP SURVAL 47	0	13.898	13.898
**D	FCP SURVAL 21	0	37.984	37.984
**D	FCP CAMGEST VALEURS EURO	0	875.598	875.598
**D	FCP REMIVALOR 2	0	80.385	80.385
**D	NAVARRE INVESTISSEMENT	0	29.436	29.436
**D	FCPE HORIZON EP. ACTION	0	25.000	25.000
**D	FCP GERISO	0	37.255	37.255
**D	FCP DIVERS D&O CAMGEST	0	150.000	150.000
**D	FCP CAMGESTION REUNICA	0	119.998	119.998
**D	FCP CAMGESTION RENDACTIS	0	503.510	503.510
**D	CAMGETSION ACTIONS RENDEMENT	0	159.670	159.670
**D	INVESCO ACTIONS EUROPE	0	634.782	634.782
**D	FCP REGARD ACT.CROISS.	0	130.000	130.000
**D	FCP ACTIONS ISR	0	1.920.000	1.920.000
**D	FCP AG2R EURO ACTIONES	0	500.000	500.000
**D	CMD AGIRC DIV 3	0	400.000	400.000
**D	ETHIS VALEURS	0	112.144	112.144
**D	PRADO ACTIONS	0	640.000	640.000
**D	FCP AUDIENS A1	0	80.000	80.000
**D	FCP BNP PARIBAS INDICE EURO	0	920.708	920.708
**D	FCP SAKKARAH 6	0	84.000	84.000
**D	ALLIANZ GLOBAL INVESTORS FRANCE S.A	0	344.288	344.288
**D	CAISSE DES DEPOTS ET CONSIGNATIONS	0	2.747.506	2.747.506
**D	FRR	0	2.183.926	2.183.926
**D	ROTHSCHILD AND CO GESTION	0	750.000	750.000
**D	CPR AM	0	642.902	642.902
**D	AMUNDI	0	319.840	319.840
**D	CARDIF ASSICURAZIONI SPA	0	1.000.000	1.000.000
**D	ALLIANZ GLOBAL INVESTORS EUROPE	0	419.530	419.530
**D	ALLIANZGI FONDS ZEIT	0	15.796	15.796
**D	ALLIANZGI FONDS VEMK	0	17.331	17.331

Azionisti: 1013 Teste: 7
Azionisti in proprio: 4 Azionisti in delega: 1009

LISTA ESITO DELLE VOTAZIONE
Oggetto: Sistema Incentivante 2014 di Gruppo

CONTRARI

Badge	Ragione Sociale	Proprio	Delega	Totale
**D	AGI FONDS GRILLPARZER	0	43.920	43.920
**D	ALLIANZGI FONDS DEV	0	20.703	20.703
**D	ALLIANZGI FONDS APNIESA	0	40.000	40.000
**D	ALLIANZGI FONDS AKTIEN EUROPA	0	96.000	96.000
**D	DEKA MASTER HAEK I	0	353.816	353.816
**D	ALLIANZ GI FONDS D300	0	2.992	2.992
**D	ALLIANZ GI FONDS IV BONDS	0	70.826	70.826
**D	BAYVK G1 BVK INDEX	0	398.665	398.665
**D	PARWORLD	0	305.145	305.145
**D	GA FUND B	0	185.793	185.793
**D	FUTURE DIRECTIONS CORE INT SHARE FUND 2	0	183.554	183.554
**D	FUTURE DIRECTIONS CORE INT SHARE FUND 2	0	27.043	27.043
**D	FD INTERNATIONAL SHARE FUND 1	0	67.571	67.571
**D	WHOLESALE UNIT TRUST GLOBAL SHARES F 4	0	75.219	75.219
**D	IPAC SPEC INV STR INT SHARE STR NO 9	0	401.981	401.981
**D	ENHANCED INDEX INTERNATIONAL SHARE FUND	0	513.645	513.645
**D	HOUR GLASS INTERNAT SHARES SECTOR TRUST	0	198.566	198.566
**D	FCPE AREVA ACTIONS	0	117.649	117.649
**D	1262 FCP BEHR FRANCE	0	550	550
**D	FCP BIO MERIEUX AVENIR	0	15.000	15.000
**D	FCP CAPSUGEL	0	6.525	6.525
**D	FCP CH RIVER LABORATOIRES FRANCE	0	10.000	10.000
**D	CIC SOCIALEMENT RESPONSABLE	0	161.384	161.384
**D	CM VALEURS ETHIQUES	0	55.977	55.977
**D	1495 FCP CONTINENTAL	0	3.100	3.100
**D	FCP CRYOSTAR FRANCE	0	1.500	1.500
**D	FCP DEGUSSA DYNAMIQUE	0	4.350	4.350
**D	FCP DEGUSSA MIXTE	0	1.250	1.250
**D	FCPE EUROP ASSISTANCE DIVERSIFIE	0	11.117	11.117
**D	HEINEKEN ENTREPRISE DIVERSIFIE	0	9.400	9.400
**D	1584 FCP FERTILSODEBO	0	7.500	7.500
**D	FCPE FLEURY MICHON DIVERFISIE	0	7.099	7.099
**D	FREESCALE DIVERSIFIE	0	17.250	17.250
**D	FREESCALE DYNAMIQUE	0	7.811	7.811
**D	1515 FCP GERARD PERRIER	0	3.765	3.765
**D	FCP GROUPE BRIAND	0	2.027	2.027
**D	FCP GROUPE BROSSETTE	0	20.000	20.000
**D	FCP GROUPE FORD FRANCE	0	30.000	30.000
**D	FCP GROUPE ROCHE	0	48.000	48.000
**D	FCP HENKEL DIVERSIFIE N 1	0	3.250	3.250
**D	LEXMARK DYNAMIQUE	0	10.000	10.000
**D	FCP METSO MINERALS	0	13.000	13.000
**D	FCP MGE DYNAMIQUE EURO	0	11.000	11.000

Azionisti:	1013	Teste:	7
Azionisti in proprio:	4	Azionisti in delega:	1009

LISTA ESITO DELLE VOTAZIONE

Oggetto: **Sistema Incentivante 2014 di Gruppo**

CONTRARI

Badge	Ragione Sociale	Proprio	Delega	Totale
**D	MONSANTO ACTIONS	0	15.021	15.021
**D	FCPE PIPE LINE SUD EUROPEEN	0	7.500	7.500
**D	FCP BRONGNIART AVENIR	0	21.555	21.555
**D	SICAV MONT	0	35.000	35.000
**D	FCP SKF DIVERSIFIE 8434	0	6.000	6.000
**D	SOCIAL ACTIVE ACTIONS	0	43.715	43.715
**D	SOCIAL ACTIVE DIVERSIFIE	0	21.179	21.179
**D	FCPE THALES AVIONICS	0	16.000	16.000
**D	FCP UNI 1	0	44.871	44.871
**D	FCP UNION EUROPE	0	862.491	862.491
**D	UNION EUROPE VALUE	0	385.595	385.595
**D	FCP CM ACTIONS EURO	0	659.666	659.666
**D	FCP ES TEMPERE	0	37.104	37.104
**D	FCP ES DYNAMIQUE	0	179.484	179.484
**D	FCP ES GESTION EQUILIBRE	0	230.000	230.000
**D	FCP GAILLON 130/30	0	26.365	26.365
**D	FCP GAILLON SECTORIEL	0	30.176	30.176
**D	OTIS EP DIVERSIFIE SOLIDAIRE	0	46.117	46.117
**D	FCP_CAGNI	0	15.000	15.000
**D	SICAV C I P E C	0	25.000	25.000
**D	FCP DAY SOLVAY	0	20.000	20.000
**D	FCPE ACCOR DIVERSIFIE	0	20.000	20.000
**D	FCP UNION LONG SHORT EUROPE	0	70.204	70.204
**D	FCP ASSOC GROUPE SAINT SAUVEUR	0	2.000	2.000
**D	ETHOS SERVICES S.A.	0	74.545	74.545
**D	CAPACITY FONDS INSTITUTIONEL-ACTIONS ETRANGERES PIB	0	74.894	74.894
**D	RAIFFEISEN INDEX FONDS	0	68.948	68.948
**D	SWISSCANTO (LU) SICAV II	0	58.530	58.530
**D	SWISSCANTO (LU) PORTFOLIO FUND	0	2.038.062	2.038.062
**D	SWISSCANTO (LU) EQUITY FUND	0	70.000	70.000
**D	UNIVERSE THE CMI GLOBAL NETWORK FUND	0	108.381	108.381
**D	T. ROWE PRICE FUNDS SICAV	0	12.626	12.626
**D	SCHRODER INTERNATIONAL SELECTION FUND	0	4.527.264	4.527.264
**D	NORDEA 1 SICAV	0	6.737.373	6.737.373
**D	ODEY INVESTMENTS PLC MONTAGUE HOUSE	0	250.000	250.000
**D	GAM STAR FUND PLC	0	1.785.265	1.785.265
**D	LANDESBANK HESSEN-THURINGEN	0	100	100
**D	GOVERNMENT PENSION FUND	0	24.129	24.129
**D	SHELL TRUST (BERMUDA) LTD AS TRUSTEE OF THE SHELL OVERSEAS C.P. FUND	0	362.742	362.742
**D	SHELL TRUST (BERMUDA) LIMITED AS TRUSTEE	0	60.342	60.342
**D	LABOR PENSION FUND SUPERVISORY COMMITTEE	0	99.100	99.100
**D	MINEWORKERS PENSION SCHEME	0	1.143.315	1.143.315
**D	FSS TRUSTEE CORPORATION	0	519.483	519.483

Azionisti: 1013 Teste: 7

Azionisti in proprio: 4 Azionisti in delega: 1009

LISTA ESITO DELLE VOTAZIONE
Oggetto: **Sistema Incentivante 2014 di Gruppo**

CONTRARI

Badge	Ragione Sociale	Proprio	Delega	Totale
**D	SAS TRUSTEE CORPORATION	0	71.430	71.430
**D	H.E.S.T. AUSTRALIA LIMITED	0	1.207.727	1.207.727
**D	LOCAL INVESTMENT FUND	0	164.181	164.181
**D	GOVERNMENT SUPERANNUATION FUND	0	166.094	166.094
**D	NATIONAL PROVIDENT FUND AS TRUSTEE OF TH	0	23.138	23.138
**D	SCHRODER GLOBAL BLEND EX TOBACCO FUND	0	53.083	53.083
**D	JPMORGAN CHASE BANK	0	8.910	8.910
**D	ROLLS - ROYCE GROUP PENSION SCHEME	0	197.217	197.217
**D	BANKING & PAYMENTS AUTHORITY OF TIMOR-LE	0	240.719	240.719
**D	SHELL FOUNDATION	0	40.264	40.264
**D	T ROWE PRICE FINANCIAL SERVICES FUND INC	0	844.283	844.283
**D	T ROWE PRICE VALUE FUND INC	0	9.335.974	9.335.974
**D	SCHRODER GLOBAL ENHANCED INDEX FUND	0	783.355	783.355
**D	MTBJ DAIDO LIFE FOREIGN EQUITY MOTHER FD	0	10.922	10.922
**D	SCHRODER GLOBAL DYNAMIC BLEND FUND	0	525.577	525.577
**D	IAG ASSET MANAGEMENT WORLD EQUITY TRUST	0	30.558	30.558
**D	SCHRODER GLOBAL ACTIVE VALUE FUND	0	258.448	258.448
**D	DEPARTMENT OF TREASURY SUPERANNUATION UN	0	145.157	145.157
**D	SCHRODER EUROPEAN ALPHA PLUS FUND	0	1.689.257	1.689.257
**D	CAZENOVE EUROPEAN FUND	0	1.068.722	1.068.722
**D	FAMANDSFOREPENSAM INVEST PSI 31 EUROPA A	0	244.491	244.491
**D	FIDELITY INVESTMENT FUNDS - FIDELITY MONEYBUILDER WORLD INDEX FUND	0	11.148	11.148
**D	SCHRODER DIVERSIFIED GROWTH FUND	0	326.610	326.610
**D	OHIO POLICE AND FIRE PENSION FUND 1	0	530.300	530.300
**D	MISSOURI EDUCATION PENSION TRUST	0	247.720	247.720
**D	T.ROWE PRICE BALANCED FUND INC	0	263.624	263.624
**D	T.ROWE PRICE PERSONAL STRATEGY BALANCED	0	173.155	173.155
**D	T.ROWE PRICE PERSONAL STRATEGY GROWTH FU	0	172.777	172.777
**D	T.ROWE PRICE PERSONAL STRATEGY INCOME FU	0	79.814	79.814
**D	T. ROWE PERSONAL STRATEGY BALANCED PORTF	0	16.628	16.628
**D	T ROWE PRICE INTERNATIONAL EQUITY INDEX	0	165.441	165.441
**D	T. ROWE PRICE INTERNAT GROWTH & INCOME F	0	12.946.439	12.946.439
**D	CITY OF PHILADELPHIA PUBLIC RETIREMENT	0	101.774	101.774
**D	JNL/T.ROWE PRICE VALUE FUND	0	1.239.845	1.239.845
**D	JNL/MELLON CAPITAL INTNAL INDEX FUND	0	758.290	758.290
**D	VANTAGEPOINT OVERSEAS EQUITY INDEX FUND	0	95.396	95.396
**D	REYNOLDS AMERICAN DEFINED BENEFIT MASTER	0	50.587	50.587
**D	CHURCH COMMISSIONERS FOR ENGLAND	0	57.894	57.894
**D	GOLDMAN SACHS STRUCTURED INTERNATIONAL T	0	135.322	135.322
**D	GOLDMAN SACHS TRUST - GOLDMAN SACHS STRUCTURED INTERNATIONAL TAX-MANAGED EQUITY	0	122.015	122.015
**D	SCHRODER QEP GLOBAL ACTIVE VALUE FUND	0	1.206.966	1.206.966
**D	SCHRODER QEP GLOBAL CORE FUND	0	385.016	385.016
**D	THE MASTER TRUST BANK OF JAPAN LTD	0	8.826.095	8.826.095

Azionisti:	1013	Teste:	7
Azionisti in proprio:	4	Azionisti in delega:	1009

LISTA ESITO DELLE VOTAZIONE
Oggetto: Sistema Incentivante 2014 di Gruppo

CONTRARI

Badge	Ragione Sociale	Proprio	Delega	Totale
**D	THE MASTER TRUST BANK OF JAPAN, LTD AS TRUSTEE FOR MUTB400045796	0	4.149.107	4.149.107
**D	STICHTING SHELL PENSIOENFONDS	0	1.120.407	1.120.407
**D	PLUMBING & MECHANICAL SERV (UK) INDUSTRY	0	42.693	42.693
**D	SHELL CONTRIBUTORY PENSION FUND	0	610.406	610.406
**D	JOHN LEWIS PARTNERSHIP TRUST FOR PENSION	0	105.536	105.536
**D	REXAM PENSION PLAN	0	136.663	136.663
**D	SHELL PENSIONS TRUST LIMITED AS TRUSTEE OF SHELL CONTRIBUTORY PENSION FUND	0	224.094	224.094
**D	VAUXHALL MOTORS LIMITED PENSION PLAN	0	104.420	104.420
**D	PROFESSIONEL FOREN INSTIT INVEST GLOBALE	0	109.629	109.629
**D	THE BARCLAYS BANK UK RETIREMENT FUND	0	1.146.256	1.146.256
**D	DURHAM COUNTY COUNCIL PENSION FUND	0	59.097	59.097
**D	STICHTING PENSIOENFONDS VOOR HUISARTSEN	0	250.728	250.728
**D	C&J CLARK PENSION FUND	0	34.859	34.859
**D	AQR INTERNATIONAL MOMENTUM FUND	0	346.057	346.057
**D	MASTER TRUST BANK OF JAPAN, LTD. PENSION	0	4.131.486	4.131.486
**D	MI-FONDS 218 METZLER INVESTMENT GMBH	0	151.078	151.078
**D	MI-FONDS 368	0	176.938	176.938
**D	ALLIANZGI-FONDS DSPT	0	135.200	135.200
**D	TRUST AND CUSTODY SERVICED BANK LIMITED	0	27.398	27.398
**D	T ROWE PRICE GLOBAL ALLOCATION FUND INC	0	11.158	11.158
**D	T.ROWE PRICE INSTITUTIONAL GLOBAL LARGE CAP EQUITY FUND	0	9.891	9.891
**D	DELTA MASTER TRUST	0	108.322	108.322
**D	SIERRA TEMPLETON INTERNAT EQUITY TRUST	0	309.619	309.619
**D	SCHRODER INTERNATIONAL DIVERSIFIED VALUE	0	40.342	40.342
**D	T.ROWE PRICE RETIREMENT DATE TRUST	0	585.098	585.098
**D	SCHRODER GLOBAL MULTI CAP EQUITY FUND	0	38.533	38.533
**D	T ROWE PRICE INTERNATONAL VALUE EQUITY	0	1.119.595	1.119.595
**D	T ROWE PRICE US VALUE EQUITY TRUST	0	851.813	851.813
**D	AQR FUNDS AQR TAX-MANAGED INTL MOMENTUM	0	75.260	75.260
**D	AQR FUNDS- AQR MULTI-STRATEGY ALTERNATIV	0	27.006	27.006
**D	ROCHE DIAGNOSTICS CORPORATION CASH ACCUM	0	20.818	20.818
**D	URS CORPORATION 401K RETIREMENT PLAN 600	0	43.166	43.166
**D	SCHRODER GLOBAL MULTI-CAP VALUE PORTFOLIO L.P	0	33.608	33.608
**D	AQR FUNDS - AQR INTERNATIONAL DEFENSIVE EQUITY FUND CORPORATION SERVICE COMPANY	0	6.798	6.798
**D	FIDELITY INVESTMENT FUNDS - FIDELIT	0	12.697	12.697
**D	FONDATION J.A. BOMBARDIER	0	17.959	17.959
**D	FONDS DE SOLIDARITE DES TRAVAILLEURS DU QUEBEC	0	133.873	133.873
**D	FONDS COMMUN POUR LES REGIMES DE RETRAITE DE L`UNIVERSITE LAVAL MAISON OMERS GINGRAS	0	252.603	252.603
**D	REGIME DE RETRAITE D HYDRO QUEBEC	0	205.800	205.800
**D	MANULIFE INTERNATIONAL EQUITY INDEX FUND	0	66.625	66.625
**D	ASSOCIATION BIENF RETR POL VILLE MONTREA	0	66.048	66.048
**D	THE METHODIST CHURCH IN IRELAND EQ FUND	0	35.000	35.000
**D	EASTSPRING INVESTMENTS EUROPEAN	0	42.590	42.590

Azionisti:	1013	Teste:	7
Azionisti in proprio:	4	Azionisti in delega:	1009



LISTA ESITO DELLE VOTAZIONE
Oggetto: **Sistema Incentivante 2014 di Gruppo**

CONTRARI

Badge	Ragione Sociale	Proprio	Delega	Totale
**D	PRUDENTIAL ASSURANCE COMPANY LTD	0	5.073.691	5.073.691
**D	PRUDENTIAL PENSIONS LIMITED	0	457.641	457.641
**D	TUTMAN B&CE CONTRACTED-OUT PENSION SCHEM	0	129.971	129.971
**D	SCOTIA EUROPEAN FUND	0	73.477	73.477
**D	UNPMF - UNION NATIONALE DE PREVOYANCE DE LA MUTUALITE FRANCAISE	0	6.389	6.389
**D	CARDIF ASSURANCE RISQUES DIVERS	0	90.000	90.000
**D	OFI MULTI SELECT	0	44.889	44.889
**D	SOMERSET COUNTY COUNCIL PENSION FUND	0	123.121	123.121
**D	BRITISH COLUMBIA INV.MAN.CORPORATION	0	4.402.926	4.402.926
**D	SOUTH YORKSHIRE PENSIONS AUTHORITY	0	695.000	695.000
**D	WEST MIDLANDS METROPOLITAN AUTHORITI	0	497.000	497.000
**D	WEST YORKSHIRE PENSION FUND	0	889.650	889.650
**D	SHINKO GLOBAL EQUITY INDEX MOTHER FUND	0	17.575	17.575
**D	EIS SERVICES BERMUDA LTD	0	141.540	141.540
**D	MANULIFE INTERNATIONAL LTD	0	230.349	230.349
**D	KOMMUNAL LANDSPENSJONSKASSE GJENSIDIG FO	0	78.092	78.092
**D	BANK OF BOTSWANA	0	144.264	144.264
**D	TREDJE AP-FONDEN	0	456.591	456.591
**D	STICHTING PENSIOENFONDS IBM NEDERL.	0	77.961	77.961
**D	FCPE GROUPAM EPARGNE RESPONSABLE PERSPEC	0	232.500	232.500
**D	FCPE GROUPAMA EPARGNE RESPONSABLE DYNAMIQUE 1	0	221.500	221.500
**D	FCP TA-ITA-AZIONI OBLIGAZIONI	0	50.958	50.958
**D	FCP GROUPAMA CR PARIS 4	0	137.951	137.951
**D	FCP GROUPAMA CR HELSINKI 1	0	992	992
**D	FCP GROUPAMA CR ACTIONS EUROS	0	111.768	111.768
**D	FCP GROUPAMA DEPANDANCE	0	17.859	17.859
**D	FCP GROUPAMA AAEXA	0	63.342	63.342
**D	FCP GAN EQUILIBRE	0	60.500	60.500
**D	FCP GAN DYNAMISME	0	140.000	140.000
**D	FCPE GERP DEV DUR EQUILIBRE	0	182.000	182.000
**D	ODDO ET CIE	0	766.777	766.777
**D	SEI GLOBAL MASTER FUND PLC	0	480.480	480.480
**D	NORTHWESTERN MUTUAL SERIES FUND INTERNATIONAL GROWTH P	0	962.424	962.424
**D	BROWN BROTHERS HARRIMAN TRUSTEE SERVICES LTD	0	1.196.051	1.196.051
**D	NORTHWESTERN MUTUAL LIFE INSURANCE COMPANY	0	30.658	30.658
**D	OFI EURO VALUE ISR	0	350.955	350.955
**D	MIF SELECT EUROPE	0	289.901	289.901
**D	MATMUT ACTIONS EURO	0	240.000	240.000
**D	AGI FRANCE ATTN BIDAULT MARIA	0	635.000	635.000
**D	CANDRIAM FRANCE	0	126.108	126.108
**D	METROPOLE GESTION	0	13.921.000	13.921.000
**D	AGI FRANCE	0	5.301.000	5.301.000
**D	MACIF GESTION	0	512.593	512.593

Azionisti:	1013	Teste:	7
Azionisti in proprio:	4	Azionisti in delega:	1009

LISTA ESITO DELLE VOTAZIONE
Oggetto: **Sistema Incentivante 2014 di Gruppo**

CONTRARI

Badge	Ragione Sociale	Proprio	Delega	Totale
**D	DEXIA ASSET MANAGEMENT	0	43.396	43.396
**D	TWO SIGMA EQUITY PORTFOLIO LLC	0	991.899	991.899
**D	ARROWSTREET GLOBAL ALPHA EXTN FUND I	0	361.999	361.999
**D	THE NOMURA TRUST AND BANKING CO LTD	0	112.882	112.882
**D	VICTORY INTERNATIONAL SELECT FUND	0	97.438	97.438
**D	VICTORY INTERNATIONAL FUND	0	57.879	57.879
**D	STICHTING PGGM DEPOSITARY	0	3.606.504	3.606.504
**D	STICHTING MN SERVICES AANDELENFONDS EUROPA	0	267.181	267.181
**D	STICHTING PENSIOENFONDS METAAL EN TECHNIEK	0	1.818.019	1.818.019
**D	IRISH LIFE ASSURANCE.	0	3.013.564	3.013.564
**D	COLONIAL FIRST STATE INVESTMENTS LTD.	0	44.525	44.525
**D	LEGAL AND GENERAL ASSURANCE PENSIONS MANAGEMENT LIMITED	0	2.041.020	2.041.020
**D	VICTORY GLOBAL EQUITY FUND	0	5.863	5.863
**D	LEGAL AND GENERAL ASSURANCE SOCIETY LIMITED	0	648.415	648.415
**D	LAZARD ASSET MANAGEMENT LTD.	0	40.893	40.893
**D	SCHOOL EMPLOYEES RETIREMENT SYSTEM OF OHIO	0	96.055	96.055
**D	STATE TEACHERS RETIREMENT SYSTEM OF OHIO	0	6.666.323	6.666.323
**D	AEGON CUSTODY B.V.	0	1.805.329	1.805.329
**D	MANULIFE GLOBAL FUND	0	354.406	354.406
**D	STANDARD LIFE INVESTMENT LIMITED	0	2.351.686	2.351.686
**D	AEGON CUSTODY B.V	0	2.027.068	2.027.068
**D	AQR GLOBAL LNG-SHORT EQUITY FUNDS C/O AQR CAPITAL MANAGEMENT,LLC	0	33.346	33.346
**D	AQR R.C. EQUITY AUSTRALIA FUND	0	13.603	13.603
**D	GFS MAP TRUST - GFS MAP TRUST VISIUM	0	20.066	20.066
**D	THREE BRIDGES EUROPE LONG ONLY MASTER FUND LTD CO STATE ST (CAYMAN) TRUST, LTD	0	28.215	28.215
**D	RSQ INTERNATIONAL EQUITY FUND	0	139.694	139.694
**D	COMMONWEALTH BANK GROUP SUPER PTY LTD	0	50.314	50.314
**D	JANUS CAPITAL FUND PLC	0	283.949	283.949
**D	PANAGORA DIVERSIFIED RISK MULTI-ASSET FUND LTD	0	17.815	17.815
**D	STICHTING MN SERVICES EUROPE EX UK EQUITY FUND	0	57.380	57.380
**D	MACQUARIE INVESTMENT MANAGEMENT LIMITED	0	378.541	378.541
**D	VICTORY INTERNATIONAL SELECT COLLECTIVE FUND	0	92.849	92.849
**D	THREEBRIDGES EUROPE MASTER	0	854.628	854.628
**D	THREE BRIDGES EUROPE LTD	0	145.372	145.372
**D	TBC GLOBAL EQUITY ALLOCATION LONG/SHORT FUND LP	0	19.970	19.970
**D	SONOMA COUNTY EMPLOYEES RETIREMENT ASSOCIATION	0	926	926
**D	NOVARTIS CORPORATION PENSION MASTER TRUST	0	20.904	20.904
**D	PARTNERS HEALTHCARE SYSTEM INC	0	112.869	112.869
**D	WILLIAM BEAUMONT HOSPITAL EMPLOYEES` RETIREMENT PLAN	0	18.830	18.830
**D	WILLIAM BEAUMONT HOSPITAL SELF-INSURANCE GRANTOR TRUST	0	930	930
**D	WILLIAM BEAUMONT HOSPITAL	0	8.340	8.340
**D	KAISER PERMANENTE GROUP TRUST	0	356.558	356.558
**D	MERCK FAMILY FUND	0	10.525	10.525

Azionisti: 1013 Teste: 7
Azionisti in proprio: 4 Azionisti in delega: 1009

Assemblea Ordinaria del 13 maggio 2014

LISTA ESITO DELLE VOTAZIONE
Oggetto: Sistema Incentivante 2014 di Gruppo

CONTRARI

Badge	Ragione Sociale	Proprio	Delega	Totale
**D	MANUFACTURERS AND TRADERS TRUST COMPANY	0	7.260	7.260
**D	KAISER FOUNDATION HOSPITALS	0	431.629	431.629
**D	LONDON BOROUGH OF TOWER HAMLETS PENSION FUND	0	38.766	38.766
**D	CONOCOPHILLIPS PENSION PLAN	0	135.631	135.631
**D	JOHN HANCOCK VARIABLE INS. TRUST INTERNATIONAL CORE TRUST	0	263.743	263.743
**D	JOHN HANCOCK FUNDS III INTERNATIONAL GROWTH FUND	0	124.490	124.490
**D	JOHN HANCOCK FUNDS III INTERNATIONAL CORE FUND	0	453.531	453.531
**D	JOHN HANCOCK FINANCIAL INDUSTRIES FUND	0	2.724.693	2.724.693
**D	JOHN HANCOCK VAR INS TRUST STRATEGIC EQUITY ALLOCATION TRUST	0	1.047.732	1.047.732
**D	JOHN HANCOCK FUNDS II STRATEGIC EQUITY ALLOCATION FUND	0	499.789	499.789
**D	JOHN HANCOCK FUNDS II DIVERSIFIED STRATEGIES FUND	0	14.743	14.743
**D	AMERICAN AIRLINES INC. PILOTS RET BENEFIT PROGRAM VAR INCOME	0	943.097	943.097
**D	USAA CORNERSTONE MODERATELY AGGRESSIVE FUND	0	28.893	28.893
**D	JOHN HANCOCK LIFE AND HEALTH INSURANCE COMPANY	0	199.160	199.160
**D	METROPOLITAN LIFE INSURANCE COMPANY	0	121.002	121.002
**D	TRUSTEES OF CHINESE UNIV OF HK STAFF SUPERANN SCHEME (1995)	0	45.571	45.571
**D	GENERAL MOTORS HOURLY-RATE EMPLOYEES PENSION TRUST	0	179.625	179.625
**D	GMAM GROUP PENSION TRUST III	0	298.561	298.561
**D	GMAM GROUP PENSION TRUST II	0	36.132	36.132
**D	BOSTON COMMON	0	165.135	165.135
**D	AMERICAN CENTURY INVESTMENT MANAGEMENT, INC.	0	21.676	21.676
**D	AMERICAN CENTURY STRAT ASSET ALL, INC. STRATEGIC ALL AGGR F	0	155.630	155.630
**D	AMERICAN CENTURY STRATEGIC ASSET ALL, INC. STRAT ALL CONS F	0	48.960	48.960
**D	AMERICAN CENTURY STRAT ASSET ALL, INC. STRAT ALL MODERATE F	0	210.780	210.780
**D	AMERICAN CENTURY WORLD MUTUAL FUNDS, INC. INTL GROWTH FUND	0	2.552.587	2.552.587
**D	AMERICAN CENTURY WORLD MUTUAL FUNDS, INC. NT INTL GROWTH	0	951.320	951.320
**D	AMERICAN CENTURY RETIREMENT DATE TRUST	0	118.177	118.177
**D	AMERICAN CENTURY VARIABLE PORTFOLIOS, INC. VP INTL FUND	0	308.000	308.000
**D	JP TR SERV BK LTD ATF MATB MSCI KOKUSAI INDEX MOTHER F	0	257.630	257.630
**D	JP TR SERV BK LTD ATF FOR MATB MSCI INDEX SEL FUND- EUR PTF	0	1.794	1.794
**D	THE MASTER TR BK OF JP LTD ATF INVESCO DEV COUNT EQ INDEX M F	0	267	267
**D	HBOS INTERNATIONAL INV FUNDS ICVC- EUROPEAN FUND	0	444.586	444.586
**D	GENERAL CONFERENCE CORPORATION OF SEVENTH DAY ADVENTISTS	0	3.057	3.057
**D	BARING INT INV LTD TRUST FOR EMPLOYEE BENEFIT PLANS	0	206.634	206.634
**D	DIGNITY HEALTH	0	184.177	184.177
**D	DIGNITY HEALTH RETIREMENT PLAN TRUST	0	137.456	137.456
**D	AMERICAN HEART ASSOCIATION	0	14.583	14.583
**D	MET INVESTORS SERIES TRUST- SCHRODERS GLOBAL MULTI-ASSET PTF	0	75.032	75.032
**D	CHIMCO ALPHA FUND, LLC	0	1.053.445	1.053.445
**D	UAW RETIREE MEDICAL BENEFITS TRUST	0	1.946.266	1.946.266
**D	UNITED AIRLINES PILOT DIRECTED ACCOUNT PLAN TRUST	0	17.629	17.629
**D	FONDS PRIVE GPD ACTIONS EAEO	0	1.172.341	1.172.341
**D	CALVERT VP EAFE INTERNATIONAL INDEX PORTFOLIO	0	50.960	50.960

Azionisti:	1013	Teste:	7
Azionisti in proprio:	4	Azionisti in delega:	1009

LISTA ESITO DELLE VOTAZIONE
Oggetto: **Sistema Incentivante 2014 di Gruppo**

CONTRARI

Badge	Ragione Sociale	Proprio	Delega	Totale
**D	ASCENSION HEALTH MASTER PENSION TRUST	0	572.486	572.486
**D	CAISSE DE DEPOT ET PLACEMENT DU QUEBEC	0	2.993.106	2.993.106
**D	THE REGENTS OF THE UNIVERSITY OF CALIFORNIA	0	1.804.359	1.804.359
**D	STICHTING F AND C MULTI MANAGER EUROPEAN EQUITY ACTIVE	0	613.027	613.027
**D	MICROSOFT CORPORATION SAVINGS PLUS 401(K) PLAN	0	203.287	203.287
**D	FRANCISCAN ALLIANCE, INC.	0	204.461	204.461
**D	FEDEX CORPORATION EMPLOYEES PENSION TRUST	0	197.112	197.112
**D	STICHTING TRUST F AND C UNHEDGE	0	53.899	53.899
**D	STICHTING F AND C WERELDWIJD ENHANCED AANDELENFONDS	0	17.116	17.116
**D	SCHRODER GLOBAL BLEND FUND (CANADA)	0	52.066	52.066
**D	M+G INVESTMENT FUNDS (1)- M+G EUROPEAN INDEX TRACKER FUND	0	80.399	80.399
**D	M+G INVESTMENT FUNDS (1)- M+G GLOBAL LEADERS FUND	0	3.207.792	3.207.792
**D	TIFF INVESTMENT PROGRAM, INC - TIFF MULTI-ASSET FUND	0	175.911	175.911
**D	GATEWAY INTERNATIONAL FUND	0	8.519	8.519
**D	MAINSTAY MAP FUND	0	971.750	971.750
**D	GMO TAX-MANAGED GLOBAL BALANCED PORTFOLIO	0	27.455	27.455
**D	JANUS CAPITAL MANAGEMENT LLC	0	3.566	3.566
**D	INTECH INTERNATIONAL EQUITY FUND LLC	0	29.873	29.873
**D	SUNAMERICA SERIES TRUST FOREIGN VALUE PORTFOLIO	0	458.213	458.213
**D	SUNAMERICA SERIES TRUST INT DIVERSIFIED EQ PTF	0	46.253	46.253
**D	SUNAMERICA SERIES TRUST INTERNATIONAL GROWTH AND INCOME PTF	0	595.332	595.332
**D	SEASONS SERIES TRUST ASSET ALLOCATION:DIVERSIFIED GROWTH PTF	0	6.757	6.757
**D	SEASONS SERIES TRUST INTERNATIONAL EQUITY PORTFOLIO	0	758.278	758.278
**D	ORANGE COUNTY EMPLOYEES RETIREMENT SYSTEM	0	16.520	16.520
**D	OPENWORLD PUBLIC LIMITED COMPANY	0	43.916	43.916
**D	RUSSELL INVESTMENT COMPANY IV PLC	0	697.987	697.987
**D	DWS EAFE EQUITY INDEX FUND	0	84.731	84.731
**D	INVESCO MACRO INTERNATIONAL EQUITY FUND	0	715	715
**D	INVESCO MACRO LONG/SHORT FUND	0	803	803
**D	MULTI-MANAGER ICVC - MULTI-MANGER INTERNATIONAL EQUITY FUND	0	328.163	328.163
**D	MARYLAND STATE RETIREMENT & PENSION SYSTEM	0	211.003	211.003
**D	MGI FUNDS PLC	0	374.866	374.866
**D	MERCER INTERNATIONAL EQUITY FUND	0	321.883	321.883
**D	COMPASS AGE LLC	0	68.368	68.368
**D	RUSSELL INVESTMENT COMPANY PLC	0	848.434	848.434
**D	JANUS GLOBAL SELECT FUND	0	4.180.167	4.180.167
**D	JANUS ADVISER INTERNATIONAL EQUITY FUND	0	695.952	695.952
**D	INTECH INTERNATIONAL FUND	0	64.531	64.531
**D	NUVEEN SYMPHONY INTERNATIONAL EQUITY FUND	0	5.058	5.058
**D	STATE OF NEW JERSEY COMMON PENSION FUND D	0	211.540	211.540
**D	CANADA PENSION PLAN INVESTMENT BOARD	0	7.983.856	7.983.856
**D	CITY OF NEW YORK GROUP TRUST	0	25.528	25.528
**D	THE PHILLIPS 66 UK PENSION PLAN	0	32.250	32.250

Azionisti:	1013	Teste:	7
Azionisti in proprio:	4	Azionisti in delega:	1009

LISTA ESITO DELLE VOTAZIONE
Oggetto: Sistema Incentivante 2014 di Gruppo

CONTRARI

Badge	Ragione Sociale	Proprio	Delega	Totale
**D	SACRAMENTO COUNTY EMPLOYEES RETIREMENT SYSTEM	0	38.973	38.973
**D	COSMOPOLITAN INVESTMENT FUND	0	35.468	35.468
**D	GMO GLOBAL EQUITY TRUST	0	71.741	71.741
**D	ALASKA COMMON TRUST FUND	0	86.281	86.281
**D	EIT GLOBAL ALL COUNTRY MANAGED VOLATILITY EX-AUSTRALIA FUND	0	51.238	51.238
**D	THRIVENT EQUITY INCOME PLUS FUND	0	12.100	12.100
**D	THRIVENT GROWTH AND EQUITY INCOME PLUS PORTFOLIO	0	15.200	15.200
**D	THRIVENT DIVERSIFIED INCOME PLUS FUND	0	55.200	55.200
**D	THRIVENT DIVERSIFIED INCOME PLUS PORTFOLIO	0	35.100	35.100
**D	SAL PENSION SCHEME	0	64.002	64.002
**D	SANOFI-AVENTIS US PENSION TRUST	0	91.760	91.760
**D	MINISTRY OF STRATEGY AND FINANCE	0	63.398	63.398
**D	HONG KONG HOUSING AUTHORITY	0	130.019	130.019
**D	MINNESOTA LIFE INSURANCE COMPANY	0	95.201	95.201
**D	TEACHER RETIREMENT SYSTEM OF TEXAS	0	395.370	395.370
**D	METZLER INVESTMENT GMBH FOR MI-FONDS 415	0	304.195	304.195
**D	UNIVERSITY OF WASHINGTON	0	52.688	52.688
**D	WELLS FARGOMASTER TRUST DIVERSIFIED STOCK PORTFOLIO	0	520.469	520.469
**D	WASHINGTON STATE INVESTMENT BOARD	0	64.041	64.041
**D	WISDOMTREE DEFA FUND	0	122.221	122.221
**D	WISDOMTREE INTERNATIONAL LARGECAP DIVIDEND FUND	0	60.218	60.218
**D	SCOTTISH WIDOWS INV SOL F ICVC- FUNDAMENTAL INDEX GLB EQ F	0	1.077.948	1.077.948
**D	THE ROLLS ROYCE PENSION FUND	0	487.394	487.394
**D	PRUDENTIAL RETIREMENT INSURANCE & ANNUITY COMPANY	0	10.743	10.743
**D	VAILSBURG FUND LLC	0	10.027	10.027
**D	MANULIFE ASSET MANAGEMENT INTERNATIONAL EQUITY POOLED FUND	0	7.543	7.543
**D	MANULIFE ASSET MANAGEMENT INTERNATIONAL EQUITY INDEX POOLED F	0	90.935	90.935
**D	ALLIANZ GLOBAL INVESTORS FUND	0	481.019	481.019
**D	ALLIANZ SUISSE - STRATEGY FUND	0	16.029	16.029
**D	ALLIANZ EURO PROTECT DYNAMIC PLUS	0	74.066	74.066
**D	GOLDMAN SACHS FUNDS	0	138.975	138.975
**D	F+C FUND	0	82.397	82.397
**D	CENTRAL PENSION F OF INT UNION OF OPERAT & PART EMPL	0	259.683	259.683
**D	BP PENSION FUND	0	2.290.297	2.290.297
**D	RUSSELL INVESTMENT COMPANY II PLC	0	1.114.340	1.114.340
**D	INTERNATIONAL PAPER CO COMMINGLED INVESTMENT GROUP TRUST	0	64.393	64.393
**D	RUSSELL TRUST CO COMMINGLED EMPLOYEE BENEFIT FUNDS TRUST	0	184.486	184.486
**D	CITY OF EDMONTON EQUITY UNIT TRUST	0	69.764	69.764
**D	DESJARDINS OVERSEAS EQUITY GROWTH FUND	0	982.779	982.779
**D	VALIC COMPANY I - INTERNATIONAL EQUITIES FUND	0	161.811	161.811
**D	VALIC COMPANY I-INTERNATIONAL GROWTH I FUND	0	352.700	352.700
**D	VALIC COMPANY I - FOREIGN VALUE FUND	0	2.482.251	2.482.251
**D	VALIC COMPANY I - GLOBAL STRATEGY FUND	0	525.149	525.149

Azionisti:	1013	Teste:	7
Azionisti in proprio:	4	Azionisti in delega:	1009

LISTA ESITO DELLE VOTAZIONE
Oggetto: **Sistema Incentivante 2014 di Gruppo**

CONTRARI

Badge	Ragione Sociale	Proprio	Delega	Totale
**D	METROPOLITAN SERIES FUND MORGAN STANLEY EAFE INDEX PORTFOLIO	0	304.412	304.412
**D	MERCER NON-US CORE EQUITY FUND	0	1.683.827	1.683.827
**D	JOHN HANCOCK INSURANCE COMPANY OF VERMONT	0	21.854	21.854
**D	MAINSTAY ICAP GLOBAL FUND	0	135.850	135.850
**D	MASSMUTUAL PREMIER FOCUSED INTERNATIONAL FUND	0	228.465	228.465
**D	MAINSTAY ICAP INTERNATIONAL FUND	0	6.090.750	6.090.750
**D	MULTI-STYLE, MULTI-MANAGER FUNDS PLC	0	118.000	118.000
**D	ILLINOIS STATE BOARD OF INVESTMENT	0	1.461.068	1.461.068
**D	MASSACHUSETTS BAY TRANSPORTATION AUTHORITY RETIREMENT FUND	0	124.300	124.300
**D	BRUNEI INVESTMENT AGENCY	0	518.011	518.011
**D	AARGAUISCHE PENSIONSKASSE	0	183.946	183.946
**D	ANDRA AP-FONDEN (AP2)	0	5.623.703	5.623.703
**D	ABBEY LIFE ASSURANCE COMPANY LIMITED	0	1.386.490	1.386.490
**D	SCOTTISH WIDOWS OVERSEAS GROWTH INV F ICVC - EURO GROWTH F	0	1.273.585	1.273.585
**D	STATE STREET TRUSTEES LIMITED ATF SWIP CAPITAL TRUST	0	308.165	308.165
**D	SCOTTISH WIDOWS INV SOLUTIONS F ICVC- EUROPEAN (EX UK) EQ FD	0	1.680.040	1.680.040
**D	NAT WESTM BK PLC ATF THE PRUD QUAL INV SC UM UT- PRUD E QIS F	0	850.362	850.362
**D	BRITISH AIRWAYS PENSION TR ATF AIRWAYS PENSION SCHEME	0	158.500	158.500
**D	BRITISH AIRWAYS PENSION TR LTD ATF NEW AIRWAYS PENS SCHEME	0	1.404.025	1.404.025
**D	FONDACO ROMA GLOBAL EQUITY SATELLITE II	0	53.168	53.168
**D	SICAV EURO CAPITAL DURABLE	0	1.030.000	1.030.000
**D	FCP GROUPAMA EURO STOCK	0	661.403	661.403
**D	ECOFI ACTIONS SCR	0	34.348	34.348
**D	ECOFI ACTIONS RENDEMENT	0	902	902
**D	AG2R LA MONDIALE ES ACTIONS EURO	0	15.252	15.252
**D	AG2R LA MONDIALE ES LABEL EQUILIBRE EURO	0	31.902	31.902
**D	AG2R LA MONDIALE ES SOLIDAIRE EURO	0	40.000	40.000
**D	AG2R LA MONDIALE EE ACTIONS EURO	0	18.070	18.070
**D	AGIRC F1	0	146.907	146.907
**D	INVESTISSEMENT TRESOR VIE	0	22.504	22.504
**D	LA BANQUE POSTALE DE PREVOYANCE	0	14.425	14.425
**D	PREVIPOSTE	0	137.797	137.797
**D	FCP HSBC DYNAFLEXIBLE	0	197.467	197.467
**D	EUROPE VALUE	0	400.000	400.000
**D	FCP HSBC ACTIONS EUROPE	0	616.211	616.211
**D	FCP HSBC EURO ACTIONS	0	1.547.165	1.547.165
**D	HSBC SPECIAL SITUATIONS EUROPE	0	54.362	54.362
**D	HSBC ACTIONS DEVELOPPEMENT DURAB	0	846.648	846.648
**D	FCP A.A. - GROUPAMA - ISR	0	343.000	343.000
**D	FCP ECUREUIL RETRAITE 2	0	159.357	159.357
**D	FCP PORT ROYAL EQUILIBRE	0	77.000	77.000
**D	ARIA	0	15.000	15.000
**D	IBM FRANCE	0	134.000	134.000

Azionisti:	1013	Teste:	7
Azionisti in proprio:	4	Azionisti in delega:	1009

LISTA ESITO DELLE VOTAZIONE

Oggetto: **Sistema Incentivante 2014 di Gruppo**

CONTRARI

Badge	Ragione Sociale	Proprio	Delega	Totale
**D	FCP HAMELIN DIVERSIFIE FLEX II	0	56.379	56.379
**D	FCP HAMELIN ACTIONS EUROPE FIBRE EMERGENTE	0	150.000	150.000
**D	APOLLINE 4 ACTIONS	0	456.837	456.837
**D	A.A.-DEXIA ISR	0	31.307	31.307
**D	ALLIANZ GLOBAL INVESTORS (FRANCE) SA	0	450.000	450.000
**D	BOURBON 7	0	178.172	178.172
**D	FCP CARPIMKO EUROPE	0	252.364	252.364
**D	HSBC MONACO EPARGNE	0	170.325	170.325
**D	AREVA DIVERSIFIE EQUILIBRE FCPE	0	370.756	370.756
**D	FCPE GROUPE CEA CROISSANCE (CEA2)	0	32.899	32.899
**D	DUGUAY ACTIONS EUROPE	0	92.220	92.220
**D	ERISA ACTIONS GRANDES VALEURS	0	2.150.079	2.150.079
**D	FCP ERISA DIVERSIFIE 2	0	100.565	100.565
**D	FCP BOURBON 12	0	80.000	80.000
**D	AGIRA LARGE CAP EURO C	0	80.000	80.000
**D	FCP CAVEC METROPOLE DIVERSIFIE	0	1.014.000	1.014.000
**D	FCP BERRI ACTIONS	0	140.782	140.782
**D	MULTILATERAL INVESTMENT GUARANTEE AGENCY	0	35.716	35.716
**D	TELSTRA SUPERANNUATION SCHEME	0	118.564	118.564
**D	ING TEMPLETON GLOBAL GROWTH PORTFOLIO	0	1.011.434	1.011.434
**D	BBVA BONO 2007 C FI	0	2.740.110	2.740.110
**D	BANCO BILBAO VIZCAYA ARGENTARIA-BBVA- - MADRID BRANCH	0	3.324.839	3.324.839
**D	VICTORIAN SUPERANNUATION FUND	0	2	2
**D	GOVERNMENT EMPLOYEES SUPERANNUATION_ BOARD	0	395.244	395.244
**D	ROTHSCHILD & CIE BANQUE BACK OFFICES	0	4.864.994	4.864.994
**D	ING BM 1 ING FINANCIALS FD	0	285.645	285.645
**D	ING EUROPA FUND	0	850.922	850.922
**D	ING FUNDS SERVICES, LLC	0	91.579	91.579
**D	MEYER MEMORIAL TRUST	0	241.204	241.204
**D	GOVERNMENT EMPLOYEES SUPERANNUATION_ BOARD	0	83.400	83.400
**D	ING INTERNATIONAL VALUE PORTFOLIO	0	201.023	201.023
**D	PRINCIPAL FUNDS INC- INTERNATIONAL GROWTH FUND	0	14.861	14.861
**D	ING INTERNATIONAL VALUE EQUITY FUND	0	608.471	608.471
**D	UNISUPER	0	120.924	120.924
**D	ING INVESTMENT MANAGEMENT EUROPE NV	0	590.975	590.975
**D	ING TEMPLETON FOREIGN EQUITY PORTFOLIO	0	1.493.810	1.493.810
**D	LOCAL 705 INTERNATIONAL BROTHERHOOD OF TEAMSTERS PENSION FUND	0	46.951	46.951
**D	MERCER OSS TRUST	0	191.977	191.977
**D	THE GREAT EASTERN LIFE ASSURANCE COMPANY LIMITED	0	24.243	24.243
**D	ING INVESTMENT TRUST COMPANY	0	57.819	57.819
**D	ING EURO STOXX 50 INDEX PORTFOLIO	0	1.020.040	1.020.040
**D	GS TACS MARKET CONTINUOUS (INTL) LLC	0	403.478	403.478
**D	ING INTERNATIONAL INDEX PORTFOLIO	0	553.306	553.306

Azionisti:	1013	Teste:	7
Azionisti in proprio:	4	Azionisti in delega:	1009

LISTA ESITO DELLE VOTAZIONE
Oggetto: **Sistema Incentivante 2014 di Gruppo**

CONTRARI

Badge	Ragione Sociale	Proprio	Delega	Totale
**D	THE BANK OF KOREA	0	233.993	233.993
**D	INVESCO PERPETUAL EUROPEAN EQUITY FD	0	2.777.970	2.777.970
**D	UNIPENSION INVEST FMBA EUROPAEISKE AKTIER	0	198.051	198.051
**D	UNIPENSION INVEST FMBA GLOBAL AKTIER II	0	63.135	63.135
**D	PRINCIPAL FUNDS INC.-INTERNATIONAL EQUITY INDEX FUND	0	213.224	213.224
**D	SEVENTH SWEDISH NATIONAL PENSION FUND - AP7 EQUITY FUND	0	3.305.847	3.305.847
**D	WM POOL EQUITIES TRUST NO.38	0	93.478	93.478
**D	FRIENDS FIDUCIARY CORPORATION	0	124.030	124.030
**D	DBX TRACKERS MSCI EAFE	0	155.532	155.532
**D	MAXIM INTERNATIONAL INDEX PORTFOLIO OF MAXIM SERIES FUND,INC	0	183.849	183.849
**D	ADVANCED SER TR AST SCHRODERS MULTI-AS.WORLD STRATEGIC PORTFOLIO	0	137.195	137.195
**D	MACQUARIE COLLECTIVE FUNDS PLC-DELAWARE INV.GLOBAL VALUE FUND	0	4.377	4.377
**D	ADVANCED SERIES TRUST-AST SCHRODERS GLOBAL TACTICAL PORTFOLIO	0	202.086	202.086
**D	BRETHREN FOUNDATION INC	0	27.715	27.715
**D	CHURCH OF THE BRETHREN BENEFIT TRUST INC	0	74.730	74.730
**D	INVESTIN PRO F.M.B.A.	0	1.140.379	1.140.379
**D	CCA CORE RETURN FUND	0	975	975
**D	ALLIANZ GLOBAL INVESTORS EUROPEGMBH	0	775.288	775.288
**D	PRINCIPAL FUNDS INC GLOBAL MULTI STRATEGY FUND	0	821	821
**D	RIVER AND MERCANTILE WORLD RECOVERY FUND	0	135.000	135.000
**D	BOSTON COMMON INTERNATIONAL CATHOLIC SRI FUND, LLC	0	938.355	938.355
**D	ALLIANZ GLOBAL INVESTORS EUROPEGMBH ALD FONDS	0	229.803	229.803
**D	DREYFUS MANAGER FUNDS I - DREYFUS RESEARCH LONG / SHORT EQUITY FUND	0	78.670	78.670
**D	RAILWAYS PENSION TRUSTEE COMPANY LIMITED.	0	115.974	115.974
**D	VIDENT INTERNATIONAL INDEX FUND	0	155.027	155.027
**D	DB X TRACKERS MSCI EUROPE EQUITY	0	16.202	16.202
**D	ADEPT INVESTMENT MANAGEMENT PLC	0	96.126	96.126
**D	ADVANCED SERIES TRUST AST ROWE PRICE GROWTH OPPORTUNITIES PORTFO	0	16.541	16.541
**D	DB X-TRACKERS MSCI ALL WORLD EX-US HEDGED EQUITY FUND	0	1.176	1.176
**D	PNC BANK NA	0	18.666	18.666
**D	STICHTING BEWAARDER INTERPOLIS PENSIOENEN BELEGGINGSPOOLS	0	124.064	124.064
**D	PETTELAAR EFF.BEW.BEDR.INZAKE SNS EURO AAND	0	1.370.296	1.370.296
**D	ST.BW. ZWITSERL BELFDS MANDAAT SNS AM	0	639.523	639.523
**D	DELTA LLOYD INST. WERELD FONDS	0	75.319	75.319
**D	DELTA LLOYD INVESTMENT FUND	0	1.112.130	1.112.130
**D	BPL	0	1.413.901	1.413.901
**D	STICHTING PENSIOENFONDS CARIBISCH	0	9.191	9.191
**D	STG BEDRIJFSTAKPFDS V H	0	38.786	38.786
**D	SRLEV NV INZ. AAND. POOL INT. MNDT SNS ASSET MNG	0	66.961	66.961
**D	SRLEV NV AANDELENPOOL EUROPA MND SNS ASS.MAN	0	97.870	97.870
**D	PETTELAAR EFFECTENBEW INZ SNSRESP IND FND	0	357.644	357.644
**D	STICHTING PFDS VOOR DE TANDTECHNIEK	0	31.953	31.953
**D	STG BPF VD DETAILHANDEL MND BLACKROCK MSCI EMEA	0	1.064.317	1.064.317

Azionisti:	1013	Teste:	7
Azionisti in proprio:	4	Azionisti in delega:	1009

LISTA ESITO DELLE VOTAZIONE
Oggetto: Sistema Incentivante 2014 di Gruppo

CONTRARI

Badge	Ragione Sociale	Proprio	Delega	Totale
**D	ASTON/BARINGS INTERNATIONAL FUND	0	39.848	39.848
**D	WILMINGTON MULTI-MANAGER INTERNATIONAL FUND	0	152.271	152.271
**D	MIDAMERICAN ENERGY COMPANY RETIREMENT PLAN	0	115.052	115.052
**D	ADVANCED SERIES TRUST-AST T.ROWE PRICE DIVERSIFIED REAL GROWTH	0	525	525
**D	ARROWSTREET GLOBAL EQUITY GBP	0	123.180	123.180
**D	AIR CANADA PENSION MASTER TRUSTFUND	0	220.321	220.321
**D	ALASKA PERMANENT FUND CORPORATION	0	694.047	694.047
**D	EAFE EQUITY FUND .	0	60.361	60.361
**D	ALLIANT TECHSYSTEMS INC DEFINEDBENEFIT MAST	0	20.753	20.753
**D	CASEY FAMILY PROGRAMS	0	57.177	57.177
**D	COLLEGES OF APPLIED ARTS AND TECHNOLOGY PENSION P	0	198.586	198.586
**D	SISTERS OF CHARITY OF LEAVENWORTH HEALTH SVCS CORP MASTER TRUST	0	67.432	67.432
**D	SISTERS OF CHARITY OF LEAVENWORTH HEALTH SYSTEM MASTER TRUST	0	209.751	209.751
**D	COMMONWEALTH OF PENNSYLVANIA STATE EMPLOYEES RETIREMENT SYSTEM.	0	1.408.878	1.408.878
**D	CANADIAN PACIFIC RAILWAY COMPANY PENSION PLAN	0	505.370	505.370
**D	THE CHRYSLER CANADA INC.CANADIAN MASTER TRUST FUND	0	237.649	237.649
**D	THE STATE OF CONNECTICUT ACTINGTHROUGH ITS TREASURER	0	763.460	763.460
**D	THE DOMESTIC AND FOREIGN MISSIONARY SOCIETY OF THE PROTESTANT EPISCOPAL CHURCH IN THE UN	0	23.851	23.851
**D	BNY MELLON EMPLOYEE BENEFIT COLLECTIVE INVESTMENT FUND PLAN	0	3.933.079	3.933.079
**D	DAUGHTERS OF CHARITY OF ST VINCENT DE PAUL PROVINCE OF THE WEST	0	181.353	181.353
**D	DREYFUS INDEX FUNDS INC DREYFUS INTERNATIONAL STC	0	179.252	179.252
**D	CBIS GLOBAL FUNDS PLC	0	100.000	100.000
**D	FARMERS GROUP INC.401K SAVINGS PLAN	0	240.892	240.892
**D	FIDELITY COMMONWEALTH TRUST II FID INTERNAT ENCHANGED INDEX FUND	0	8.318	8.318
**D	FIDELITY CONCORD STREET TRUST: SPARTAN INTERNATIONAL INDEX FD	0	4.167.252	4.167.252
**D	FLORIDA RETIREMENT SYSTEM .	0	12.022.041	12.022.041
**D	FRONTIERS INTERNATIONAL EQUITYPOOL	0	39.733	39.733
**D	THE HEWLETT-PACKARD COMPANY 401 (K) PLAN	0	329.771	329.771
**D	IOWA PUBLIC EMPLOYEES` RETIREMENT SYSTEM	0	967.098	967.098
**D	KEYSPAN CORPORATION PENSION MASTER TRUST	0	8.133	8.133
**D	DELAWARE VIP INTERNATIONAL VALUE EQUITY SERIES	0	120.462	120.462
**D	DELAWARE INTERNATIONAL VALUE EQUITY FUND	0	653.563	653.563
**D	DELAWARE DIVIDEND INCOME FUND .	0	40.396	40.396
**D	DELAWARE GROUP FOUNDATION FUNDSDELAWARE FOUNDATION GROWTH ALLOC	0	33.582	33.582
**D	DELAWARE GROUP FOUNDATION FDS DELAWARE FOUNDAT CONSERVATIVE ALL	0	27.877	27.877
**D	DELAWARE MODERATE ALLOCATION PORTFOLIO	0	92.025	92.025
**D	DELAWARE GROUP GLOBAL INTERNATIONAL FUNDS DELAWARE GLOBAL VALUE	0	29.266	29.266
**D	DELAWARE ENHANCED GLOBAL DIVIDEND AND INCOME FUND	0	174.470	174.470
**D	LAWRENCE LIVERMORE NATIONAL SECURITY, LLC AND LOS ALAMOS NATIONAL SECURITY, LLC DEFINED BENE	0	152.351	152.351
**D	LVIP DELAWARE FOUNDATION CONSERVATIVE ALLOCATION FUND	0	62.945	62.945
**D	LVIP DELAWARE FOUNDATION MODERATE A	0	30.067	30.067
**D	LVIP DELAWARE FOUNDATION AGGRESSIVE ALLOCATION FUND	0	104.538	104.538
**D	LOUISIANA STATE EMPLOYEES` RETIREMENT SYSTEM	0	473.700	473.700

Azionisti:	1013	Teste:	7
Azionisti in proprio:	4	Azionisti in delega:	1009

LISTA ESITO DELLE VOTAZIONE
Oggetto: **Sistema Incentivante 2014 di Gruppo**

CONTRARI

Badge	Ragione Sociale	Proprio	Delega	Totale
**D	MEMORIAL HERMANN PENSION PLAN AND TRUST	0	17.370	17.370
**D	MEMORIAL HERMANN HEALTH SYSTEM	0	45.040	45.040
**D	MERCY INVESTMENT SERVICES	0	221.871	221.871
**D	PUBLIC EMPLOYEES RETIREMENT SYSTEM OF NEVADA	0	1.391.417	1.391.417
**D	EXPRESS SCRIPTS, INC. 401 (K) PLAN	0	41.425	41.425
**D	OPERATING ENGINEERS LOCAL 101 PENSION FUND	0	52.766	52.766
**D	PENSION RESERVES INVESTMENT TRUST FUND	0	1.768.061	1.768.061
**D	PUBLIC EMPLOYEE RETIREMENT SYSTEM OF IDAHO	0	734.865	734.865
**D	ROCHE US DB PLANS MASTER TRUST	0	21.642	21.642
**D	ARROWSTREET US GROUP TRUST	0	42.223	42.223
**D	AON HEWITT GROUP TRUST	0	25.800	25.800
**D	STATE OF WISCONSIN INVESTMENT BOARD	0	4	4
**D	SALVATION ARMY A GEORGIA CORPORATION	0	52.460	52.460
**D	TD EMERALD INTERNATIONAL EQUITYINDEX FUND	0	862.852	862.852
**D	TD INTERNATIONAL EQUITY FUND	0	1.197.280	1.197.280
**D	TD EUROPEAN GROWTH FUND .	0	73.200	73.200
**D	TD INTERNATIONAL INDEX FUND	0	100.500	100.500
**D	TD EUROPEAN INDEX FUND .	0	36.189	36.189
**D	EMPLOYEES RETIREMENT SYSTEM OF TEXAS	0	1.003.512	1.003.512
**D	PUBLIC SECTOR PENSION INVESTMENT BOARD	0	1.278.488	1.278.488
**D	IMPERIAL INTERNATIONAL EQUITY POOL	0	1.113.433	1.113.433
**D	IMPERIAL OVERSEAS EQUITY POOL	0	49.077	49.077
**D	FLORIDA GLOBAL EQUITY FUND LLC	0	27.066	27.066
**D	UNIVERSITY OF MANITOBA PENSION PLAN (1993)	0	88.074	88.074
**D	UNITED TECHNOLOGIES CORP. MASTER RETIREMENT TR	0	72.505	72.505
**D	VIRGINIA RETIREMENT SYSTEM .	0	4	4
**D	VERIZON MASTER SAVINGS TRUST .	0	24.927	24.927
**D	CIBC INTERNATIONAL INDEX FUND	0	58.071	58.071
**D	CIBC EUROPEAN INDEX FUND .	0	27.583	27.583
**D	CIBC INTERNATIONAL EQUITY FUND	0	554.610	554.610
**D	CIBC POOLED INTERNATIONAL EQUITY INDEX FUND	0	27.465	27.465
**D	MCKINLEY CAPITAL MANAGEMENT FUND PLC	0	5.961	5.961
**D	ST BEDRIJFSTAKPFD V/H SCHILDERS-AFW- GLASZE	0	445.139	445.139
**D	STICHTING PENSIOENFONDS UWV .	0	317.454	317.454
**D	BUCKINGHAMSHIRE COUNTY COUNCIL PENSION FUND	0	48.848	48.848
**D	BOC PENSION INVESTMENT FUND .	0	49.716	49.716
**D	CHESHIRE PENSION FUND	0	145.343	145.343
**D	MASSEY FERGUSON WORKS PENSION SCHEME	0	22.032	22.032
**D	LONDON BOROUGH OF CROYDON PENSION FUND	0	33.500	33.500
**D	NATIONAL PENSIONS RESERVE FUNDCOMMISSION	0	595.040	595.040
**D	NORTH YORKSHIRE PENSION FUND	0	216.300	216.300
**D	THE ROYAL BANK OF SCOTLAND GROUP PENSION FUND	0	931.243	931.243
**D	INTERPOLIS PENSIOENEN EUROPA POOL	0	151.591	151.591

Azionisti: 1013 Teste: 7
Azionisti in proprio: 4 Azionisti in delega: 1009

Assemblea Ordinaria del 13 maggio 2014

LISTA ESITO DELLE VOTAZIONE
Oggetto: Sistema Incentivante 2014 di Gruppo

CONTRARI

Badge	Ragione Sociale	Proprio	Delega	Totale
**D	STICHTING DEPOSITARY APG DEVELOPED MARKETS EQUITY POOL	0	22.918.641	22.918.641
**D	MELLON BANK N.A. - GLOBAL CUSTODY	0	6.351.713	6.351.713
**D	BOSTON COMMON ALL COUNTRY INTERNAT IONAL FUND, LLC	0	106.440	106.440
**D	BOSTON COMMON INTERNATIONAL SUSTAINABLE CLIMATE FUND LLC	0	12.670	12.670
**D	CF INTERNATIONAL STOCK INDEX FUND ONE	0	310.089	310.089
**D	DT INTERNATIONAL STOCK INDEX FUND ONE	0	353.178	353.178
**D	DUKE ENERGY QUALIFIED NUCLEAR DECOMMISSIONING TRUST	0	535.140	535.140
**D	ROGERSCASEY TARGET SOLUTIONS LLC.	0	71.239	71.239
**D	PACIFIC GAS AND ELECTRIC QUALIFIED CPUC DECOMMISSIONING TRUST	0	110.462	110.462
**D	RUSSELL INSTITUTIONAL FUNDS LLCRUSSELL INTL EQUITY FUND	0	298.300	298.300
**D	SOUTHERN CALIFORNIA EDISON NUCLEAR FACILITIES CPUC DECOMMISSIONI	0	163.442	163.442
**D	BOSTON COMMON INTERNATIONAL SOCIAL GROWTH FUND	0	458.595	458.595
**D	UNIVERSAL-INVESTMENT-GESELLSCHAFT MBH ON BEHALF OF UNIVERSAL-OCO-FONDS	0	26.553	26.553
2762	LA VERDE LUCIO	1.750	0	1.750
2804	LOMBARDI GIANFRANCO	5.350	0	5.350
907	DITARANTO ROBERTO	100	501	601

Totale voti	428.880.920
Percentuale votanti %	12,773123
Percentuale Capitale %	7,397422

Azionisti:	1013	Teste:	7
Azionisti in proprio:	4	Azionisti in delega:	1009

LISTA ESITO DELLE VOTAZIONE
Oggetto: **Sistema Incentivante 2014 di Gruppo**

ASTENUTI

Badge	Ragione Sociale	Proprio	Delega	Totale
2107	CARDARELLI ANGELO	0	0	0
**D	FLOURISH INVESTMENT CORPORATION	0	489.339	489.339
**D	AVIVA LIFE & PENSIONS UK LIMITED	0	415.297	415.297
**D	AVIVA LIFE AND PENSIONS UK LIMITED	0	1.357.922	1.357.922
**D	AVIVA INVESTORS INTERNATIONAL INDEX TRACKING FUND	0	83.652	83.652
**D	THE BLENHEIM FUND, LLC	0	280.000	280.000
**D	THE BLENHEIM FUND, LLC - TRK C/O BLENHEIM CAPITAL MANAGEMENT LLC	0	20.000	20.000
**D	NATIONAL PENSION SERVICE	0	4.375.384	4.375.384
**D	MLC LIMITED	0	19.003	19.003
519	PEDERSOLI LANFRANCO	744	0	744

Totale voti	7.041.341
Percentuale votanti %	0,209708
Percentuale Capitale %	0,121450

Azionisti:	9	Teste:	2
Azionisti in proprio:	1	Azionisti in delega:	8



LISTA ESITO DELLE VOTAZIONE
Oggetto: Sistema Incentivante 2014 di Gruppo

NON VOTANTI

Badge	Ragione Sociale	Proprio	Delega	Totale
1259	SONNESSA ALFREDO	10	0	10
2042	ROSANIA ELMAN	0	0	0
***	DIODATO MARIA ROSARIA	0	1	1
2107	CARDARELLI ANGELO	0	0	0
**D	PIONEER INVESTMENT MANAGEMENT SGRPA / TARGET CONTROLLO	0	180.053	180.053
**D	PIONEER INVESTMENT MANAGEMENT SGRPA / AZIONARIO CRESCITA	0	1.870.699	1.870.699
**D	PIONEER ASSET MANAGEMENT SA	0	11.427.624	11.427.624

Totale voti	13.478.387
Percentuale votanti %	0,401419
Percentuale Capitale %	0,232478

Azionisti:	5	Teste:	3
Azionisti in proprio:	1	Azionisti in delega:	4

Assemblea Ordinaria del 13 maggio 2014

ESITO VOTAZIONE

Oggetto : **Piano 2014 partecipazione azionaria dipendenti**

Hanno presenziato alla votazione n° 27(*) aventi diritto al voto, rappresentanti numero **3.357.682.429** azioni ordinarie, pari al **57,913962%** del capitale Sociale riferito alle sole azioni ordinarie di cui n° **108.720** rappresentate in proprio e n° **3.357.573.709** per delega.

Annuncio che la rilevazione dei voti espressi ha dato il seguente risultato:

			% sul Cap. Soc. presente ed avente diritto al voto (ammesse/computate)	%Cap. ordinario
Favorevoli	3.278.964.037	voti pari al	97,655574	56,556212
Contrari	60.071.538	voti pari al	1,789077	1,036126
SubTotale	3.339.035.575	voti pari al	99,444651	57,592337
Astenuti	5.168.467	voti pari al	0,153930	0,089147
Non Votanti	13.478.387	voti pari al	0,401419	0,232478
SubTotale	18.646.854	voti pari al	0,555349	0,321625
Totale	3.357.682.429	voti pari al	100,000000	57,913962

Ai sensi dell'art. 135-undecies del TUF non sono computate ai fini del calcolo della maggioranza e del capitale richiesto per l'approvazione della delibera n° **0** azioni pari al **0,000000%** delle azioni rappresentate in aula.

Sono state ammesse / computate al voto numero **3.357.682.429** azioni ordinarie pari al **100,000000%** delle azioni rappresentate in aula.

(*)NOTA:
Rispetto alla precedente rilevazione risulta quindi una variazione di n° 0 presenti in aula con diritto di voto ed una variazione del 0,000000% del capitale Sociale rappresentato.

Assemblea Ordinaria del 13 maggio 2014

LISTA ESITO DELLE VOTAZIONE

Oggetto: **Piano 2014 partecipazione azionaria dipendenti**

CONTRARI

Badge	Ragione Sociale	Proprio	Delega	Totale
2042	ROSANIA ELMAN	0	0	0
***	TELESCA FRANCESCO SAVERIO	0	17	17
***	NOTARGIACOMO GIULIA	0	21.371	21.371
***	TELESCA GIANLUCA GIUSEPPE	0	17	17
***	DELLI COLLI CLEMENTE	0	2.490	2.490
***	DELLI COLLI VALERIA	0	7.382	7.382
***	TELESCA MARIA LUIGIA	0	1.057	1.057
***	GALANO PASQUALE	0	1.098	1.098
***	CAPPIELLO ANDREA	0	1	1
***	ACQUAVIA VITO ANTONIO	0	1	1
***	SARI ANGELO	0	1.821	1.821
***	OLITA ANTONIETTA	0	57	57
***	ATELLA GIANFRANCO	0	173	173
***	CATAPANO SALVATORE	0	10	10
***	NOLE` ORIANA	0	331	331
***	POTENZA DONATO	0	1.000	1.000
***	CORDASCO DOMENICO	0	1	1
***	MIMMO ANTONIO	0	1.428	1.428
***	GIGLIO DOMENICO	0	14	14
***	ROSANIA TIZIANA	0	48	48
***	LUCIANO LIDIA	0	1	1
***	VARLOTTA CINZIA ANNAMARIA	0	1	1
***	VARLOTTA GIOVANNI	0	1	1
***	BUFANO TOMMASO	0	1	1
2107	CARDARELLI ANGELO	0	0	0
**D	RELIGIOUS & CHARIT RISK POOLING TRUST	0	52.080	52.080
**D	PARK FOUNDATION INC	0	52.925	52.925
**D	ONTARIO PUBLIC SERVICE EMPLOYEES UNION PENSION PLAN TRUST FUND	0	305.981	305.981
**D	CITY OF LOS ANGELES FIRE AND POLICE PLAN	0	61.270	61.270
**D	STICHTING DELA DEPOSITARY AND MANAGEMENT	0	82.071	82.071
**D	THE MASTER TRUST BANK OF JAPAN LTD	0	439.866	439.866
**D	DEKA MASTER HAEK I	0	353.816	353.816
**D	BAYVK G1 BVK INDEX	0	398.665	398.665
**D	LANDESBANK HESSEN-THURINGEN	0	100	100
**D	JPMORGAN CHASE BANK	0	8.910	8.910
**D	PROFESSIONEL FOREN INSTIT INVEST GLOBALE	0	109.629	109.629
**D	STICHTING PENSIOENFONDS VOOR HUISARTSEN	0	250.728	250.728
**D	FONDS DE SOLIDARITE DES TRAVAILLEURS DU QUEBEC	0	133.873	133.873
**D	FONDS COMMUN POUR LES REGIMES DE RETRAITE DE L`UNIVERSITE LAVAL MAISON OMERS GINGRAS	0	252.603	252.603
**D	FEDERATED UNIT TRUST	0	409.600	409.600
**D	SOMERSET COUNTY COUNCIL PENSION FUND	0	123.121	123.121
**D	BRITISH COLUMBIA INV.MAN.CORPORATION	0	4.402.926	4.402.926
**D	SOUTH YORKSHIRE PENSIONS AUTHORITY	0	695.000	695.000

Azionisti:	88	Teste:	4
Azionisti in proprio:	2	Azionisti in delega:	86

LISTA ESITO DELLE VOTAZIONE

Oggetto: **Piano 2014 partecipazione azionaria dipendenti**

CONTRARI

Badge	Ragione Sociale	Proprio	Delega	Totale
**D	WEST MIDLANDS METROPOLITAN AUTHORITI	0	497.000	497.000
**D	WEST YORKSHIRE PENSION FUND	0	889.650	889.650
**D	SEI GLOBAL MASTER FUND PLC	0	480.480	480.480
**D	BROWN BROTHERS HARRIMAN TRUSTEE SERVICES LTD	0	1.196.051	1.196.051
**D	PUTNAM SELECT GLOBAL EQUITY FUND LP	0	5.103	5.103
**D	PUTNAM FINANCIALS LONG/SHORT FUND LP	0	6.820	6.820
**D	MERCK FAMILY FUND	0	10.525	10.525
**D	PUTNAM INTERNATIONAL GROWTH EQUITY TRUST	0	164.620	164.620
**D	METROPOLITAN LIFE INSURANCE COMPANY	0	121.002	121.002
**D	BOSTON COMMON	0	165.135	165.135
**D	DIGNITY HEALTH	0	184.177	184.177
**D	DIGNITY HEALTH RETIREMENT PLAN TRUST	0	137.456	137.456
**D	STICHTING F AND C MULTI MANAGER EUROPEAN EQUITY ACTIVE	0	613.027	613.027
**D	STICHTING TRUST F AND C UNHEDGE	0	53.899	53.899
**D	STICHTING F AND C WERELDWIJD ENHANCED AANDELENFONDS	0	17.116	17.116
**D	INTERNATIONAL INVESTMENT FUND	0	142.619	142.619
**D	PUTNAM WORLD TRUST	0	9.770	9.770
**D	CALIFORNIA STATE TEACHERS RETIREMENT SYSTEM	0	6.151.008	6.151.008
**D	METZLER INVESTMENT GMBH FOR MI-FONDS 415	0	304.195	304.195
**D	F+C FUND	0	82.397	82.397
**D	METROPOLITAN SERIES FUND MORGAN STANLEY EAFE INDEX PORTFOLIO	0	304.412	304.412
**D	UNISUPER	0	120.924	120.924
**D	FRIENDS FIDUCIARY CORPORATION	0	124.030	124.030
**D	FEDERATED INTERNATIONAL LEADERSFUND	0	4.949.302	4.949.302
**D	BRETHREN FOUNDATION INC	0	27.715	27.715
**D	CHURCH OF THE BRETHREN BENEFIT TRUST INC	0	74.730	74.730
**D	RIVER AND MERCANTILE WORLD RECOVERY FUND	0	135.000	135.000
**D	BOSTON COMMON INTERNATIONAL CATHOLIC SRI FUND, LLC	0	938.355	938.355
**D	STG BEDRIJFSTAKPFDS V H	0	38.786	38.786
**D	STG BPF VD DETAILHANDEL MND BLACKROCK MSCI EMEA	0	1.064.317	1.064.317
**D	FEDERATED GLOBAL EQUITY FUND	0	5.200	5.200
**D	CONOCOPHILLIPS MASTER TRUST	0	135.211	135.211
**D	INTERNATIONAL EQUITY FUND (PUTNAM)	0	154.952	154.952
**D	WATER AND POWER EMPLOYEES RETIREMENT PLAN	0	125.270	125.270
**D	UMC BENEFIT BOARD, INC	0	1.603.396	1.603.396
**D	ST BEDRIJFSTAKPFD V/H SCHILDERS-AFW- GLASZE	0	445.139	445.139
**D	STICHTING PENSIOENFONDS UWV .	0	317.454	317.454
**D	LONDON BOROUGH OF CROYDON PENSION FUND	0	33.500	33.500
**D	NORTH YORKSHIRE PENSION FUND	0	216.300	216.300
**D	STICHTING DEPOSITARY APG DEVELOPED MARKETS EQUITY POOL	0	22.918.641	22.918.641
**D	MELLON BANK N.A. - GLOBAL CUSTODY	0	6.351.713	6.351.713
**D	BOSTON COMMON ALL COUNTRY INTERNAT IONAL FUND, LLC	0	106.440	106.440
**D	BOSTON COMMON INTERNATIONAL SUSTAINABLE CLIMATE FUND LLC	0	12.670	12.670

Azionisti:	88	Teste:	4
Azionisti in proprio:	2	Azionisti in delega:	86

Assemblea Ordinaria del 13 maggio 2014

LISTA ESITO DELLE VOTAZIONE

Oggetto: **Piano 2014 partecipazione azionaria dipendenti**

CONTRARI

Badge	Ragione Sociale		Proprio	Delega	Totale
**D	BOSTON COMMON INTERNATIONAL SOCIAL	GROWTH FUND	0	458.595	458.595
2804	LOMBARDI GIANFRANCO		5.350	0	5.350
907	DITARANTO ROBERTO		100	501	601

Totale voti	60.071.538
Percentuale votanti %	1,789077
Percentuale Capitale %	1,036126

Azionisti:	88	Teste:	4
Azionisti in proprio:	2	Azionisti in delega:	86

Assemblea Ordinaria del 13 maggio 2014

LISTA ESITO DELLE VOTAZIONE
Oggetto: **Piano 2014 partecipazione azionaria dipendenti**

ASTENUTI

Badge	Ragione Sociale	Proprio	Delega	Totale
2072	NOTARFONZO ARNALDO	3.000	0	3.000
2107	CARDARELLI ANGELO	0	0	0
**D	FLOURISH INVESTMENT CORPORATION	0	489.339	489.339
**D	THE BLENHEIM FUND, LLC	0	280.000	280.000
**D	THE BLENHEIM FUND, LLC - TRK C/O BLENHEIM CAPITAL MANAGEMENT LLC	0	20.000	20.000
**D	NATIONAL PENSION SERVICE	0	4.375.384	4.375.384
519	PEDERSOLI LANFRANCO	744	0	744

Totale voti	5.168.467
Percentuale votanti %	0,153930
Percentuale Capitale %	0,089147

Azionisti:	6	Teste:	3
Azionisti in proprio:	2	Azionisti in delega:	4

Assemblea Ordinaria del 13 maggio 2014

LISTA ESITO DELLE VOTAZIONE

Oggetto: **Piano 2014 partecipazione azionaria dipendenti**

NON VOTANTI

Badge	Ragione Sociale	Proprio	Delega	Totale
1259	SONNESSA ALFREDO	10	0	10
2042	ROSANIA ELMAN	0	0	0
***	DIODATO MARIA ROSARIA	0	1	1
2107	CARDARELLI ANGELO	0	0	0
**D	PIONEER INVESTMENT MANAGEMENT SGRPA / TARGET CONTROLLO	0	180.053	180.053
**D	PIONEER INVESTMENT MANAGEMENT SGRPA / AZIONARIO CRESCITA	0	1.870.699	1.870.699
**D	PIONEER ASSET MANAGEMENT SA	0	11.427.624	11.427.624

Totale voti	13.478.387
Percentuale votanti %	0,401419
Percentuale Capitale %	0,232478

Azionisti:	5	Teste:	3
Azionisti in proprio:	1	Azionisti in delega:	4

Assemblea Straordinaria del 13 maggio 2014

ESITO VOTAZIONE

Oggetto : **Aumento di capitale a titolo gratuito**

Hanno presenziato alla votazione n° **26**(*) aventi diritto al voto, rappresentanti numero **3.357.680.679** azioni ordinarie, pari al **57,913932%** del capitale Sociale riferito alle sole azioni ordinarie di cui n° **106.970** rappresentate in proprio e n° **3.357.573.709** per delega.

Annuncio che la rilevazione dei voti espressi ha dato il seguente risultato:

			% sul Cap. Soc. presente ed avente diritto al voto (ammesse/computate)	%Cap. ordinario
Favorevoli	3.292.879.664	voti pari al	98,070066	56,796231
Contrari	6.672.390	voti pari al	0,198720	0,115087
SubTotale	3.299.552.054	voti pari al	98,268786	56,911318
Astenuti	44.638.315	voti pari al	1,329439	0,769930
Non Votanti	13.490.310	voti pari al	0,401775	0,232683
SubTotale	58.128.625	voti pari al	1,731214	1,002614
Totale	3.357.680.679	voti pari al	100,000000	57,913932

Numero di azioni necessarie per l'approvazione: **2.238.453.787** pari al 66,666667% delle azioni ammesse al voto.

Ai sensi dell'art. 135-undecies del TUF non sono computate ai fini del calcolo della maggioranza e del capitale richiesto per l'approvazione della delibera n° **0** azioni pari al **0,000000%** delle azioni rappresentate in aula.

Sono state ammesse / computate al voto numero **3.357.680.679** azioni ordinarie pari al **100,000000%** delle azioni rappresentate in aula.

(*)NOTA:
Rispetto alla precedente rilevazione risulta quindi una variazione di n° **-1** presenti in aula con diritto di voto ed una variazione del **-0,000030%** del capitale Sociale rappresentato.

Assemblea Straordinaria del 13 maggio 2014

LISTA ESITO DELLE VOTAZIONE

Oggetto: **Aumento di capitale a titolo gratuito**

CONTRARI

Badge	Ragione Sociale	Proprio	Delega	Totale
1811	ASSOCIAZIONE DEI PICCOLI AZIONISTI UNICREDIT AZIONE UNICREDI T IN PERSONA DI CASSARA` AGOSTINO	0	298.126	298.126
DE*	DIRCREDITO	0	60	60
2042	ROSANIA ELMAN	0	0	0
***	TELESCA FRANCESCO SAVERIO	0	17	17
***	NOTARGIACOMO GIULIA	0	21.371	21.371
***	TELESCA GIANLUCA GIUSEPPE	0	17	17
***	DELLI COLLI CLEMENTE	0	2.490	2.490
***	DELLI COLLI VALERIA	0	7.382	7.382
***	TELESCA MARIA LUIGIA	0	1.057	1.057
***	GALANO PASQUALE	0	1.098	1.098
***	CAPPIELLO ANDREA	0	1	1
***	ACQUAVIA VITO ANTONIO	0	1	1
***	SARI ANGELO	0	1.821	1.821
***	OLITA ANTONIETTA	0	57	57
***	ATELLA GIANFRANCO	0	173	173
***	CATAPANO SALVATORE	0	10	10
***	NOLE` ORIANA	0	331	331
***	POTENZA DONATO	0	1.000	1.000
***	CORDASCO DOMENICO	0	1	1
***	MIMMO ANTONIO	0	1.428	1.428
***	GIGLIO DOMENICO	0	14	14
***	ROSANIA TIZIANA	0	48	48
***	LUCIANO LIDIA	0	1	1
***	VARLOTTA CINZIA ANNAMARIA	0	1	1
***	VARLOTTA GIOVANNI	0	1	1
***	BUFANO TOMMASO	0	1	1
2072	NOTARFONZO ARNALDO	3.000	0	3.000
2107	CARDARELLI ANGELO	0	0	0
**D	AXA INVESTMENT MANAGERS	0	1.800.000	1.800.000
**D	FONDS COMMUN POUR LES REGIMES DE RETRAITE DE L`UNIVERSITE LAVAL MAISON OMERS GINGRAS	0	252.603	252.603
**D	SOMERSET COUNTY COUNCIL PENSION FUND	0	123.121	123.121
**D	SOUTH YORKSHIRE PENSIONS AUTHORITY	0	695.000	695.000
**D	WEST MIDLANDS METROPOLITAN AUTHORITI	0	497.000	497.000
**D	WEST YORKSHIRE PENSION FUND	0	889.650	889.650
**D	MANUFACTURERS AND TRADERS TRUST COMPANY	0	7.260	7.260
**D	BRITISH AIRWAYS PENSION TR ATF AIRWAYS PENSION SCHEME	0	158.500	158.500
**D	BRITISH AIRWAYS PENSION TR LTD ATF NEW AIRWAYS PENS SCHEME	0	1.404.025	1.404.025
**D	UNISUPER	0	120.924	120.924
**D	RIVER AND MERCANTILE WORLD RECOVERY FUND	0	135.000	135.000
**D	LONDON BOROUGH OF CROYDON PENSION FUND	0	33.500	33.500
**D	NORTH YORKSHIRE PENSION FUND	0	216.300	216.300

Totale voti 6.672.390

Azionisti: 263 Teste: 4
Azionisti in proprio: 1 Azionisti in delega: 262

Assemblea Straordinaria del 13 maggio 2014

LISTA ESITO DELLE VOTAZIONE
Oggetto: **Aumento di capitale a titolo gratuito**

CONTRARI

Badge	Ragione Sociale	Proprio	Delega	Totale
Percentuale votanti %	0,198720			
Percentuale Capitale %	0,115087			

Azionisti:	263	Teste:	4
Azionisti in proprio:	1	Azionisti in delega:	262

LISTA ESITO DELLE VOTAZIONE

Oggetto: Aumento di capitale a titolo gratuito

ASTENUTI

Badge	Ragione Sociale	Proprio	Delega	Totale
2107	CARDARELLI ANGELO	0	0	0
**D	THE TIMKEN CO. COLLECTIVE INVEST. TS	0	472.563	472.563
**D	BAYCARE HEALTH SYSTEM	0	331.960	331.960
**D	LABORERS`& RETIREMENT BOARD EMPLOYEE	0	280.613	280.613
**D	GUIDE STONE FUNDS - INTERNATIONAL EQUITY	0	946.139	946.139
**D	FLOURISH INVESTMENT CORPORATION	0	489.339	489.339
**D	EMPL BENEF BOARD & WINNIPEG POL PENS	0	1.300.388	1.300.388
**D	THE BLENHEIM FUND, LLC	0	280.000	280.000
**D	THE BLENHEIM FUND, LLC - TRK C/O BLENHEIM CAPITAL MANAGEMENT LLC	0	20.000	20.000
**D	XEROX CORPORATION RETIREMENT & SAVINGS PLAN	0	171.479	171.479
**D	JOHN HANCOCK FUNDS II INTERNATIONAL GROWTH OPPORTUNITIES FUND	0	2.873.003	2.873.003
**D	LEHMAN BROTHERS ADVISOR SERIES - INTL GROWTH EQUITY LTD.	0	1.462.656	1.462.656
**D	XEROX CANADA EMPLOYEES RETIREMENT PLAN	0	83.826	83.826
**D	CONAGRA FOODS MASTER PENSION TRUST	0	393.357	393.357
**D	DESJARDINS FIN SEC (DFS) BAILLIE GIFFORD INTL EQUITY FUND	0	676.661	676.661
**D	JOHNSON & JOHNSON PENSION & SAVINGS PLANS MASTER TRUST	0	2.633.300	2.633.300
**D	NORTHROP GRUMMAN PENSION MASTER TRUST	0	1.467.203	1.467.203
**D	NATIONAL PENSION SERVICE	0	4.375.384	4.375.384
**D	CITY OF NEW YORK GROUP TRUST	0	11.169.161	11.169.161
**D	ELECTRONIC DATA SYSTEMS 1994 PENSION SCHEME	0	371.451	371.451
**D	ELECTRONIC DATA SYSTEMS LTD RETIREMENT PLAN	0	1.011.728	1.011.728
**D	WORKERS COMPENSATION BOARD-ALBERTA	0	998.626	998.626
**D	BAILLIE GIFFORD EAFE FUND	0	7.762.931	7.762.931
**D	BAYER CORPORATION MASTER TRUST	0	312.086	312.086
**D	HEWLETT-PACKARD COMPANY MASTERTRUST	0	946.236	946.236
**D	THE HEWLETT-PACKARD COMPANY 401 (K) PLAN	0	1.755.421	1.755.421
**D	TREASURER OF THE STATE OF NORTHCAROLINAEQUITY INVESTMENT FUND POOLED	0	262.895	262.895
**D	CITY OF NEW YORK DEFERRED COMPENSATION PLAN	0	1.674.371	1.674.371
**D	TENASKA INVESTMENT FUND LLC .	0	115.538	115.538

Totale voti	44.638.315
Percentuale votanti %	1,329439
Percentuale Capitale %	0,769930

Azionisti:	28	Teste:	1
Azionisti in proprio:	0	Azionisti in delega:	28

Assemblea Straordinaria del 13 maggio 2014

LISTA ESITO DELLE VOTAZIONE
Oggetto: **Aumento di capitale a titolo gratuito**

NON VOTANTI

Badge	Ragione Sociale	Proprio	Delega	Totale
1259	SONNESSA ALFREDO	10	0	10
2042	ROSANIA ELMAN	0	0	0
***	DIODATO MARIA ROSARIA	0	1	1
2107	CARDARELLI ANGELO	0	0	0
**D	PIONEER INVESTMENT MANAGEMENT SGRPA / TARGET CONTROLLO	0	180.053	180.053
**D	PIONEER INVESTMENT MANAGEMENT SGRPA / AZIONARIO CRESCITA	0	1.870.699	1.870.699
**D	PUTNAM SELECT GLOBAL EQUITY FUND LP	0	5.103	5.103
**D	PUTNAM FINANCIALS LONG/SHORT FUND LP	0	6.820	6.820
**D	PIONEER ASSET MANAGEMENT SA	0	11.427.624	11.427.624

Totale voti	13.490.310
Percentuale votanti %	0,401775
Percentuale Capitale %	0,232683

Azionisti:	7	Teste:	3
Azionisti in proprio:	1	Azionisti in delega:	6

Assemblea Straordinaria del 13 maggio 2014

ESITO VOTAZIONE

Oggetto : **Modifiche articolo 8 dello Statuto Sociale**

Hanno presenziato alla votazione n° **26**(*) aventi diritto al voto, rappresentanti numero **3.357.680.679** azioni ordinarie, pari al **57,913932%** del capitale Sociale riferito alle sole azioni ordinarie di cui n° **106.970** rappresentate in proprio e n° **3.357.573.709** per delega.

Annuncio che la rilevazione dei voti espressi ha dato il seguente risultato:

			% sul Cap. Soc. presente ed avente diritto al voto (ammesse/computate)	%Cap. ordinario
Favorevoli	2.918.036.274	voti pari al	86,906307	50,330859
Contrari	420.988.628	voti pari al	12,538078	7,261294
SubTotale	3.339.024.902	voti pari al	99,444385	57,592153
Astenuti	5.165.467	voti pari al	0,153840	0,089095
Non Votanti	13.490.310	voti pari al	0,401775	0,232683
SubTotale	18.655.777	voti pari al	0,555615	0,321778
Totale	3.357.680.679	voti pari al	100,000000	57,913932

Numero di azioni necessarie per l'approvazione: **2.238.453.787** pari al 66,666667% delle azioni ammesse al voto.

Ai sensi dell'art. 135-undecies del TUF non sono computate ai fini del calcolo della maggioranza e del capitale richiesto per l'approvazione della delibera n° **0** azioni pari al **0,000000%** delle azioni rappresentate in aula.

Sono state ammesse / computate al voto numero **3.357.680.679** azioni ordinarie pari al **100,000000%** delle azioni rappresentate in aula.

(*)NOTA:
Rispetto alla precedente rilevazione risulta quindi una variazione di n° **0** presenti in aula con diritto di voto ed una variazione del **0,000000%** del capitale Sociale rappresentato.

Assemblea Straordinaria del 13 maggio 2014

LISTA ESITO DELLE VOTAZIONE
Oggetto: Modifiche articolo 8 dello Statuto Sociale

CONTRARI

Badge	Ragione Sociale	Proprio	Delega	Totale
1811	ASSOCIAZIONE DEI PICCOLI AZIONISTI UNICREDIT AZIONE UNICREDI T IN PERSONA DI CASSARA` AGOSTINO	0	298.126	298.126
DE*	DIRCREDITO	0	60	60
2042	ROSANIA ELMAN	0	0	0
***	TELESCA FRANCESCO SAVERIO	0	17	17
***	NOTARGIACOMO GIULIA	0	21.371	21.371
***	TELESCA GIANLUCA GIUSEPPE	0	17	17
***	DELLI COLLI CLEMENTE	0	2.490	2.490
***	DELLI COLLI VALERIA	0	7.382	7.382
***	TELESCA MARIA LUIGIA	0	1.057	1.057
***	GALANO PASQUALE	0	1.098	1.098
***	CAPPIELLO ANDREA	0	1	1
***	ACQUAVIA VITO ANTONIO	0	1	1
***	SARI ANGELO	0	1.821	1.821
***	OLITA ANTONIETTA	0	57	57
***	ATELLA GIANFRANCO	0	173	173
***	CATAPANO SALVATORE	0	10	10
***	NOLE` ORIANA	0	331	331
***	POTENZA DONATO	0	1.000	1.000
***	CORDASCO DOMENICO	0	1	1
***	MIMMO ANTONIO	0	1.428	1.428
***	GIGLIO DOMENICO	0	14	14
***	ROSANIA TIZIANA	0	48	48
***	LUCIANO LIDIA	0	1	1
***	VARLOTTA CINZIA ANNAMARIA	0	1	1
***	VARLOTTA GIOVANNI	0	1	1
***	BUFANO TOMMASO	0	1	1
2072	NOTARFONZO ARNALDO	3.000	0	3.000
2107	CARDARELLI ANGELO	0	0	0
**D	BAYERNINVEST KAPITALANLAGEGESELLSCHAFT M	0	272.217	272.217
**D	BAYERNINVEST KAG MBH	0	1.895.543	1.895.543
**D	KOMUNAL LANDSPENSJONSKASSE GJENSIDIG FOR	0	88.664	88.664
**D	BANQUE DE LUXEMBOURG	0	259.451	259.451
**D	EURO ACTIVE INVESTORS	0	9.697	9.697
**D	NIKKO AM INVESTMENT TRUST (LUXEMBOURG) - NIKKO AM INTECH KOKUSAI FUND	0	12.263	12.263
**D	TRUST E CUSTODY SERVICES BANK LTD	0	1.287.895	1.287.895
**D	TRUST & CUSTODY SERVICES BANK LTD AS TRUSTEE FOR PENSION INVESTMENT FUND TRUST NUMBER 21	0	120.190	120.190
**D	NIKKO AM WORLD FDS-AM INTECH GLOBAL CORE FUND	0	76.521	76.521
**D	ASR EURO AANDELEN POOL (ASSETS)	0	369.556	369.556
**D	ASR EURO AANDELEN FONDS	0	129.231	129.231
**D	NATIONAL WESTMINSTER BANK PLC AS TRUSTEE OF KES STRATEGIC INVESTMENT FUND	0	26.391	26.391
**D	VOLUNTARY SOUTHERN CALIFORNIA EDISON	0	56.6[illegible]	[illegible]
**D	ST. JOSEPH HEALTH SYSTEM	0	38.4[illegible]	[illegible]
**D	RELIGIOUS & CHARIT RISK POOLING TRUST	0	52.0[illegible]	[illegible]

Azionisti:	918	Teste:	4
Azionisti in proprio:	1	Azionisti in delega:	917

LISTA ESITO DELLE VOTAZIONE
Oggetto: Modifiche articolo 8 dello Statuto Sociale

CONTRARI

Badge	Ragione Sociale	Proprio	Delega	Totale
**D	MT AGREEMENT BETWEEN PFINZER&NT COMPANY	0	67.976	67.976
**D	NORTHWESTERN UNIVERSITY	0	141.561	141.561
**D	MICHIGAN CATHOLIC LAY CONFERENCE LAY EMP	0	16.840	16.840
**D	LJR LIMITED PARTNERSHIP	0	53.059	53.059
**D	THE BARING GLOBAL UMBRELLA FUND	0	87.217	87.217
**D	CATERPILLAR INC MASTER RETIRE TRUST	0	378.867	378.867
**D	CATERPILLAR INC INVEST TRUST	0	94.659	94.659
**D	GENERAL PENSION AND SOCIAL SECURITY	0	98.139	98.139
**D	HERMES INVEST FUND PUBLIC LIMITED CO	0	2.819.214	2.819.214
**D	FELICIAN SISTERS OF NORTH AMERICA ENDOWM	0	64.150	64.150
**D	RBS ATF BARING GLOBAL GROWTH TRUST	0	30.716	30.716
**D	BARING CANADIAN INVESTMENT TRUST WORLD EQUITY FUND	0	739.652	739.652
**D	BARING INTL UMBRELLA FUND	0	358.032	358.032
**D	UFCW LOCAL 152 RETAIL MEAT PENSION FD	0	16.526	16.526
**D	AMERICAN HONDA MOTOR CO RETIREMENT	0	196.659	196.659
**D	MAYO FOUNDATION RETIREMENT TRUST	0	321.100	321.100
**D	MAYO CLINIC	0	256.800	256.800
**D	PARK FOUNDATION INC	0	52.925	52.925
**D	EMPLOYEES RET FUND - CITY OF DALLAS	0	31.790	31.790
**D	CHRISTIAN SCHOOL PENSION AND TRUST	0	94.371	94.371
**D	BAY COUNTY EMPLOYEES RETIREMENT SYST	0	31.175	31.175
**D	STATES OF JERSEY COMMON INVESTMENT FUND	0	68.758	68.758
**D	HOSPITAL AUTHORITY PROVIDENT FUND S.	0	474.549	474.549
**D	FUNDO DE PENSOES	0	21.864	21.864
**D	MICHIGAN CATHOLIC CONFERENCE	0	5.940	5.940
**D	HP INVEST COMMON CONTRACTUAL FUND	0	743.993	743.993
**D	DOW RETIREMENT GROUP TRUST	0	150.700	150.700
**D	QS INVESTORS DBI ALL COUNTRY	0	3.144	3.144
**D	HONESTY LLC	0	751.500	751.500
**D	LAS OLAS EQUITY PARTNERS LP	0	265	265
**D	BARING WORLD EQUITY FUND	0	31.175	31.175
**D	BARING ACWI EX US SRI EQUITY FUND	0	269.377	269.377
**D	BARING FOCUSED EAFE EQUITY FD LLC	0	229.392	229.392
**D	BARING ACWI EX US EQUITY FUND	0	979.174	979.174
**D	BARING INTERNATIONAL EQUITY FUND	0	115.749	115.749
**D	BARING FOCUSED INTERNATIONAL EQUITY	0	826.141	826.141
**D	NATIONAL COUNCIL FOR SOCIAL SECURITY FUND, P.R.C	0	649.287	649.287
**D	FIDELITY SALEM STREET TRUST	0	526.441	526.441
**D	N/A CONFIDENTIAL	0	135.442	135.442
**D	HSBC MULTIALPHA INTERNATIONAL POOLED FUN	0	23.683	23.683
**D	ONTARIO PUBLIC SERVICE EMPLOYEES UNION PENSION PLAN TRUST FUND	0	305.981	305.981
**D	FOREST INDUSTRY PENSION PLAN	0	120.881	120.881
**D	ACCIDENT COMPENSATION CORPORATION	0	455.200	455.200

Azionisti:	918	Teste:	4
Azionisti in proprio:	1	Azionisti in delega:	917

Assemblea Straordinaria del 13 maggio 2014

LISTA ESITO DELLE VOTAZIONE

Oggetto: Modifiche articolo 8 dello Statuto Sociale

CONTRARI

Badge	Ragione Sociale	Proprio	Delega	Totale
**D	NEW ZEALAND SUPERANNUATION FUND	0	92.415	92.415
**D	THE BARING GLOBAL OPPORTUN UMBRELLA	0	55.029	55.029
**D	GUIDE STONE FUNDS - INTERNATIONAL EQUITY	0	77.239	77.239
**D	ILLINOIS MUNICIPAL RETIREMENT FUND	0	121.703	121.703
**D	LOS ANGELES CITY EMPLOYEES RETIREM.	0	638.434	638.434
**D	CITY OF LOS ANGELES FIRE AND POLICE PLAN	0	61.270	61.270
**D	UNILEVER CANADA PENSION FUND	0	146.858	146.858
**D	HALIFAX REGIONAL MUNICIPAL MASTER TRUST	0	25.940	25.940
**D	IBM DIVERSIFIED GLOBAL EQUITY FUND	0	314.801	314.801
**D	NWB AS BARING EUROPEAN GROWTH TRUST	0	368.022	368.022
**D	NAT WEST BANK BARING EUROPE (EX UK) FUND	0	1.173.430	1.173.430
**D	NWB AS LEGAL AND GENERAL EIT	0	2.264.483	2.264.483
**D	NWB TRUS OF LEGAL AND GENE INT INDEX	0	90.357	90.357
**D	STICHTING PENSIOENFONDS VAN DE METALEKTR	0	2.122.881	2.122.881
**D	BT PENSION SCHEME	0	944.772	944.772
**D	CHURCH OF ENGLAND INV FD FOR PENSION	0	110.761	110.761
**D	SYNTRUS ACHMEA MULTI MANAGER POOL EUROPE	0	179.601	179.601
**D	STICHTING BEDRIJFSTAKPENSIOENFOND HANDEL	0	37.613	37.613
**D	FJORDE AP-FONDEN	0	107.797	107.797
**D	STICHTING DELA DEPOSITARY AND MANAGEMENT	0	82.071	82.071
**D	STICHTING PENSIOENFONDS ING (PFI)	0	832.006	832.006
**D	UNIVEST	0	660.164	660.164
**D	VERDIPAPI KLP AKSJEUROPA INDEKS 1	0	182.431	182.431
**D	VERDIPAPIRFONDET KLP AKSJEGLOBAL 1	0	394.604	394.604
**D	GMO ALPHA ONLY FUND	0	301.553	301.553
**D	JTSB STB DAIWA STOCK INDEX FUND 9807	0	100.069	100.069
**D	GMO DEVELOPED WORLD STOCK FUND	0	85.816	85.816
**D	JAPAN TRUSTEE SERVICES BANK LTD	0	66.722	66.722
**D	THE MASTER TRUST BANK OF JAPAN LTD	0	113.278	113.278
**D	ING (L) LIQUID	0	546.156	546.156
**D	ING (L)	0	1.927.566	1.927.566
**D	SEI INSTITUTIONAL INTERN TRUST INTERNATI	0	237.126	237.126
**D	GMO FUNDS PLC	0	57.737	57.737
**D	PYRAMIS GLOBAL EX U.S. INDEX FUND	0	247.819	247.819
**D	DELAWARE INTERNATIONAL VALUE EQUITY TRUS	0	40.578	40.578
**D	FIDELITY SPARTAN GLOBAL EX US INDEX FUND	0	110.292	110.292
**D	GMO WORLD EQUITYALLOCATION INVESTMENT FU	0	154.428	154.428
**D	STC BEN AMCEN MUL ITR AMER CEN NON US G	0	138.580	138.580
**D	AMERICAN CENTURY NON US GROWTH EQUITY TR	0	158.370	158.370
**D	SCHRODER INSTITUTIONAL G POOLED FUNDS-EUROPEAN EQUITY FUND	0	3.547.86[illegible]	3.547.86[illegible]
**D	PINEBRIDGE EUROPE EQUITY FUND	0	3.128.[illegible]	3.128.[illegible]
**D	THE MANUFACTURERS LIFE INSURANCE COMPANY	0	170.[illegible]	170.[illegible]
**D	MANULIFE PROPERTY LTD PARTNERSHIP	0	174.80[illegible]	174.80[illegible]

Azionisti: 918 Teste: 4

Azionisti in proprio: 1 Azionisti in delega: 917

Assemblea Straordinaria del 13 maggio 2014

LISTA ESITO DELLE VOTAZIONE
Oggetto: Modifiche articolo 8 dello Statuto Sociale

CONTRARI

Badge	Ragione Sociale	Proprio	Delega	Totale
**D	STICHTING BEDRIJFSPENSIOENFONDS	0	1.856.000	1.856.000
**D	EASY ETF EURO STOXX 50	0	761.761	761.761
**D	FCP BNP PARIBAS ACTIONS EUROLAND	0	831.166	831.166
**D	FCP BNP ACTION EUROPE	0	25.353	25.353
**D	PERFORMANCE OFFICE	0	15.987	15.987
**D	AREVA NC	0	7.000.000	7.000.000
**D	FCP VALMAT 6	0	65.452	65.452
**D	FCP SURVAL 47	0	13.898	13.898
**D	FCP SURVAL 21	0	37.984	37.984
**D	FCP CAMGEST VALEURS EURO	0	875.598	875.598
**D	FCP REMIVALOR 2	0	80.385	80.385
**D	NAVARRE INVESTISSEMENT	0	29.436	29.436
**D	FCPE HORIZON EP. ACTION	0	25.000	25.000
**D	FCP GERISO	0	37.255	37.255
**D	FCP DIVERS D&O CAMGEST	0	150.000	150.000
**D	FCP CAMGESTION REUNICA	0	119.998	119.998
**D	FCP CAMGESTION RENDACTIS	0	503.510	503.510
**D	CAMGETSION ACTIONS RENDEMENT	0	159.670	159.670
**D	INVESCO ACTIONS EUROPE	0	634.782	634.782
**D	FCP REGARD ACT.CROISS.	0	130.000	130.000
**D	FCP ACTIONS ISR	0	1.920.000	1.920.000
**D	FCP AG2R EURO ACTIONES	0	500.000	500.000
**D	CMD AGIRC DIV 3	0	400.000	400.000
**D	ETHIS VALEURS	0	112.144	112.144
**D	PRADO ACTIONS	0	640.000	640.000
**D	FCP AUDIENS A1	0	80.000	80.000
**D	FCP BNP PARIBAS INDICE EURO	0	920.708	920.708
**D	FCP SAKKARAH 6	0	84.000	84.000
**D	ALLIANZ GLOBAL INVESTORS FRANCE S.A	0	344.288	344.288
**D	CAISSE DES DEPOTS ET CONSIGNATIONS	0	2.747.506	2.747.506
**D	FRR	0	2.183.926	2.183.926
**D	ROTHSCHILD AND CO GESTION	0	750.000	750.000
**D	CPR AM	0	642.902	642.902
**D	AMUNDI	0	319.840	319.840
**D	AXA INVESTMENT MANAGERS	0	1.800.000	1.800.000
**D	CARDIF ASSICURAZIONI SPA	0	1.000.000	1.000.000
**D	ALLIANZ GLOBAL INVESTORS EUROPE	0	419.530	419.530
**D	ALLIANZGI FONDS ZEIT	0	15.796	15.796
**D	ALLIANZGI FONDS VEMK	0	17.331	17.331
**D	AGI FONDS GRILLPARZER	0	43.920	43.920
**D	ALLIANZGI FONDS DEV	0	20.703	20.703
**D	ALLIANZGI FONDS APNIESA	0	40.000	40.000
**D	ALLIANZGI FONDS AKTIEN EUROPA	0	96.000	96.000

Azionisti:	918	Teste:	4
Azionisti in proprio:	1	Azionisti in delega:	917

LISTA ESITO DELLE VOTAZIONE
Oggetto: Modifiche articolo 8 dello Statuto Sociale

CONTRARI

Badge	Ragione Sociale	Proprio	Delega	Totale
**D	DEKA MASTER HAEK I	0	353.816	353.816
**D	ALLIANZ GI FONDS D300	0	2.992	2.992
**D	ALLIANZ GI FONDS IV BONDS	0	70.826	70.826
**D	BAYVK G1 BVK INDEX	0	398.665	398.665
**D	PARWORLD	0	305.145	305.145
**D	GA FUND B	0	185.793	185.793
**D	FUTURE DIRECTIONS CORE INT SHARE FUND 2	0	183.554	183.554
**D	WHOLESALE UNIT TRUST GLOBAL SHARES F 4	0	75.219	75.219
**D	IPAC SPEC INV STR INT SHARE STR NO 9	0	401.981	401.981
**D	ENHANCED INDEX INTERNATIONAL SHARE FUND	0	513.645	513.645
**D	RAIFFEISEN INDEX FONDS	0	68.948	68.948
**D	SWISSCANTO (LU) SICAV II	0	58.530	58.530
**D	SWISSCANTO (LU) PORTFOLIO FUND	0	2.038.062	2.038.062
**D	SWISSCANTO (LU) EQUITY FUND	0	70.000	70.000
**D	UNIVERSE THE CMI GLOBAL NETWORK FUND	0	108.381	108.381
**D	T. ROWE PRICE FUNDS SICAV	0	12.626	12.626
**D	NORDEA 1 SICAV	0	6.737.373	6.737.373
**D	ODEY INVESTMENTS PLC MONTAGUE HOUSE	0	250.000	250.000
**D	GAM STAR FUND PLC	0	1.785.265	1.785.265
**D	LANDESBANK HESSEN-THURINGEN	0	100	100
**D	GOVERNMENT PENSION FUND	0	24.129	24.129
**D	SHELL TRUST (BERMUDA) LTD AS TRUSTEE OF THE SHELL OVERSEAS C.P. FUND	0	362.742	362.742
**D	SHELL TRUST (BERMUDA) LIMITED AS TRUSTEE	0	60.342	60.342
**D	LABOR PENSION FUND SUPERVISORY COMMITTEE	0	99.100	99.100
**D	MINEWORKERS PENSION SCHEME	0	1.143.315	1.143.315
**D	FSS TRUSTEE CORPORATION	0	519.483	519.483
**D	SAS TRUSTEE CORPORATION	0	71.430	71.430
**D	H.E.S.T. AUSTRALIA LIMITED	0	1.207.727	1.207.727
**D	LOCAL INVESTMENT FUND	0	164.181	164.181
**D	GOVERNMENT SUPERANNUATION FUND	0	166.094	166.094
**D	NATIONAL PROVIDENT FUND AS TRUSTEE OF TH	0	23.138	23.138
**D	JPMORGAN CHASE BANK	0	8.910	8.910
**D	UNIVERSITY OF HONG KONG STAFF TERMINAL B	0	11.202	11.202
**D	ROLLS - ROYCE GROUP PENSION SCHEME	0	197.217	197.217
**D	SHELL FOUNDATION	0	40.264	40.264
**D	T ROWE PRICE FINANCIAL SERVICES FUND INC	0	844.283	844.283
**D	T ROWE PRICE VALUE FUND INC	0	9.335.974	9.335.974
**D	MTBJ DAIDO LIFE FOREIGN EQUITY MOTHER FD	0	10.922	10.922
**D	IAG ASSET MANAGEMENT WORLD EQUITY TRUST	0	30.558	30.558
**D	DEPARTMENT OF TREASURY SUPERANNUATION UN	0	145.157	145.157
**D	FAMANDSFOREPENSAM INVEST PSI 31 EUROPA A	0	244.491	244.491
**D	FIDELITY INVESTMENT FUNDS - FIDELITY MONEYBUILDER WORLD INDEX FUND	0	11.446	11.446
**D	OHIO POLICE AND FIRE PENSION FUND 1	0	530.300	530.300

Azionisti:	918	Teste:	4
Azionisti in proprio:	1	Azionisti in delega:	917

LISTA ESITO DELLE VOTAZIONE

Oggetto: Modifiche articolo 8 dello Statuto Sociale

CONTRARI

Badge	Ragione Sociale	Proprio	Delega	Totale
**D	MISSOURI EDUCATION PENSION TRUST	0	247.720	247.720
**D	T.ROWE PRICE BALANCED FUND INC	0	263.624	263.624
**D	T.ROWE PRICE PERSONAL STRATEGY BALANCED	0	173.155	173.155
**D	T.ROWE PRICE PERSONAL STRATEGY GROWTH FU	0	172.777	172.777
**D	T.ROWE PRICE PERSONAL STRATEGY INCOME FU	0	79.814	79.814
**D	T. ROWE PERSONAL STRATEGY BALANCED PORTF	0	16.628	16.628
**D	T ROWE PRICE INTERNATIONAL EQUITY INDEX	0	165.441	165.441
**D	T. ROWE PRICE INTERNAT GROWTH & INCOME F	0	12.946.439	12.946.439
**D	CITY OF PHILADELPHIA PUBLIC RETIREMENT	0	101.774	101.774
**D	JNL/T.ROWE PRICE VALUE FUND	0	1.239.845	1.239.845
**D	JNL/MELLON CAPITAL INTNAL INDEX FUND	0	758.290	758.290
**D	VANTAGEPOINT OVERSEAS EQUITY INDEX FUND	0	95.396	95.396
**D	REYNOLDS AMERICAN DEFINED BENEFIT MASTER	0	50.587	50.587
**D	CHURCH COMMISSIONERS FOR ENGLAND	0	57.894	57.894
**D	GOLDMAN SACHS STRUCTURED INTERNATIONAL T	0	135.322	135.322
**D	GOLDMAN SACHS TRUST - GOLDMAN SACHS STRUCTURED INTERNATIONAL TAX-MANAGED EQUITY	0	122.015	122.015
**D	THE MASTER TRUST BANK OF JAPAN LTD	0	8.826.095	8.826.095
**D	THE MASTER TRUST BANK OF JAPAN, LTD AS TRUSTEE FOR MUTB400045796	0	4.149.107	4.149.107
**D	STICHTING SHELL PENSIOENFONDS	0	1.120.407	1.120.407
**D	SHELL CONTRIBUTORY PENSION FUND	0	610.406	610.406
**D	REXAM PENSION PLAN	0	136.663	136.663
**D	SHELL PENSIONS TRUST LIMITED AS TRUSTEE OF SHELL CONTRIBUTORY PENSION FUND	0	224.094	224.094
**D	VAUXHALL MOTORS LIMITED PENSION PLAN	0	104.420	104.420
**D	PROFESSIONEL FOREN INSTIT INVEST GLOBALE	0	109.629	109.629
**D	DURHAM COUNTY COUNCIL PENSION FUND	0	59.097	59.097
**D	STICHTING PENSIOENFONDS VOOR HUISARTSEN	0	250.728	250.728
**D	C&J CLARK PENSION FUND	0	34.859	34.859
**D	AQR INTERNATIONAL MOMENTUM FUND	0	346.057	346.057
**D	MASTER TRUST BANK OF JAPAN, LTD. PENSION	0	4.131.486	4.131.486
**D	MI-FONDS 218 METZLER INVESTMENT GMBH	0	151.078	151.078
**D	MI-FONDS 368	0	176.938	176.938
**D	ALLIANZGI-FONDS DSPT	0	135.200	135.200
**D	T ROWE PRICE GLOBAL ALLOCATION FUND INC	0	11.158	11.158
**D	T.ROWE PRICE INSTITUTIONAL GLOBAL LARGE CAP EQUITY FUND	0	9.891	9.891
**D	DELTA MASTER TRUST	0	108.322	108.322
**D	SIERRA TEMPLETON INTERNAT EQUITY TRUST	0	309.619	309.619
**D	T.ROWE PRICE RETIREMENT DATE TRUST	0	585.098	585.098
**D	T ROWE PRICE INTERNATONAL VALUE EQUITY	0	1.119.595	1.119.595
**D	T ROWE PRICE US VALUE EQUITY TRUST	0	851.813	851.813
**D	AQR FUNDS AQR TAX-MANAGED INTL MOMENTUM	0	75.260	75.260
**D	AQR FUNDS- AQR MULTI-STRATEGY ALTERNATIV	0	27.006	27.006
**D	ROCHE DIAGNOSTICS CORPORATION CASH ACCUM	0	20.818	20.818
**D	URS CORPORATION 401K RETIREMENT PLAN 600	0	43.166	43.166

Azionisti:	918	Teste:	4
Azionisti in proprio:	1	Azionisti in delega:	917

LISTA ESITO DELLE VOTAZIONE
Oggetto: Modifiche articolo 8 dello Statuto Sociale

CONTRARI

Badge	Ragione Sociale	Proprio	Delega	Totale
**D	AQR FUNDS - AQR INTERNATIONAL DEFENSIVE EQUITY FUND CORPORATION SERVICE COMPANY	0	6.798	6.798
**D	FIDELITY INVESTMENT FUNDS - FIDELIT	0	12.697	12.697
**D	FONDATION J.A. BOMBARDIER	0	17.959	17.959
**D	REGIME DE RETRAITE D HYDRO QUEBEC	0	205.800	205.800
**D	MANULIFE INTERNATIONAL EQUITY INDEX FUND	0	66.625	66.625
**D	ASSOCIATION BIENF RETR POL VILLE MONTREA	0	66.048	66.048
**D	THE METHODIST CHURCH IN IRELAND EQ FUND	0	35.000	35.000
**D	HSBC EUROPEAN INDEX FUND	0	393.279	393.279
**D	HSBC INVESTMENT FUNDS (UK) LIMITED	0	156.506	156.506
**D	HSBC LIFE (UK) LIMITED	0	810.026	810.026
**D	EASTSPRING INVESTMENTS EUROPEAN	0	42.590	42.590
**D	PRUDENTIAL ASSURANCE COMPANY LTD	0	5.073.691	5.073.691
**D	PRUDENTIAL PENSIONS LIMITED	0	457.641	457.641
**D	HSBC FTSE EPRA/NAREIT DEVELOPED ETF	0	187.540	187.540
**D	HSBC BANK PLC A/C HSBC ET	0	109.162	109.162
**D	TUTMAN B&CE CONTRACTED-OUT PENSION SCHEM	0	129.971	129.971
**D	SCOTIA EUROPEAN FUND	0	73.477	73.477
**D	UNPMF - UNION NATIONALE DE PREVOYANCE DE LA MUTUALITE FRANCAISE	0	6.389	6.389
**D	CARDIF ASSURANCE RISQUES DIVERS	0	90.000	90.000
**D	OFI MULTI SELECT	0	44.889	44.889
**D	SOMERSET COUNTY COUNCIL PENSION FUND	0	123.121	123.121
**D	BRITISH COLUMBIA INV.MAN.CORPORATION	0	4.402.926	4.402.926
**D	HSBC EUROPEAN GROWTH FUND	0	903.670	903.670
**D	SOUTH YORKSHIRE PENSIONS AUTHORITY	0	695.000	695.000
**D	WEST MIDLANDS METROPOLITAN AUTHORITI	0	497.000	497.000
**D	WEST YORKSHIRE PENSION FUND	0	889.650	889.650
**D	SHINKO GLOBAL EQUITY INDEX MOTHER FUND	0	17.575	17.575
**D	HSBC MANAGED STABLE FUND	0	30.810	30.810
**D	HSBC MANAGED GROWTH FUND	0	179.081	179.081
**D	HSBC GUARANTEED FUND	0	20.817	20.817
**D	HSBC MANAGED BALANCED FUND	0	101.790	101.790
**D	HSBC LIFE (INTERNATIONAL) LIMITED	0	224.311	224.311
**D	HSBC GLOBAL ASSETMANAGEMENT HOLDINGS LIMITED	0	14.016	14.016
**D	HSBC MANAGED STABLE GROWTH FUND	0	13.302	13.302
**D	EIS SERVICES BERMUDA LTD	0	141.540	141.540
**D	MANULIFE INTERNATIONAL LTD	0	230.349	230.349
**D	KOMMUNAL LANDSPENSJONSKASSE GJENSIDIG FO	0	78.092	78.092
**D	BANK OF BOTSWANA	0	144.264	144.264
**D	TREDJE AP-FONDEN	0	456.591	456.591
**D	STICHTING PENSIOENFONDS IBM NEDERL.	0	107.961	107.961
**D	FCPE GROUPAM EPARGNE RESPONSABLE PERSPEC	0	232.500	232.500
**D	FCPE GROUPAMA EPARGNE RESPONSABLE DYNAMIQUE 1	0	221.500	221.500
**D	FCP TA-ITA-AZIONI OBLIGAZIONI	0	50.958	50.958

Azionisti: 918 Teste: 4
Azionisti in proprio: 1 Azionisti in delega: 917

LISTA ESITO DELLE VOTAZIONE

Oggetto: Modifiche articolo 8 dello Statuto Sociale

CONTRARI

Badge	Ragione Sociale	Proprio	Delega	Totale
**D	FCP GROUPAMA CR PARIS 4	0	137.951	137.951
**D	FCP GROUPAMA CR HELSINKI 1	0	992	992
**D	FCP GROUPAMA CR ACTIONS EUROS	0	111.768	111.768
**D	FCP GROUPAMA DEPANDANCE	0	17.859	17.859
**D	FCP GROUPAMA AAEXA	0	63.342	63.342
**D	FCP GAN EQUILIBRE	0	60.500	60.500
**D	FCP GAN DYNAMISME	0	140.000	140.000
**D	FCPE GERP DEV DUR EQUILIBRE	0	182.000	182.000
**D	ODDO ET CIE	0	766.777	766.777
**D	SEI GLOBAL MASTER FUND PLC	0	480.480	480.480
**D	NORTHWESTERN MUTUAL SERIES,FUND INTERNATIONAL GROWTH P	0	962.424	962.424
**D	BROWN BROTHERS HARRIMAN TRUSTEE SERVICES LTD	0	1.196.051	1.196.051
**D	OFI EURO VALUE ISR	0	350.955	350.955
**D	MIF SELECT EUROPE	0	289.901	289.901
**D	MATMUT ACTIONS EURO	0	240.000	240.000
**D	AGI FRANCE ATTN BIDAULT MARIA	0	635.000	635.000
**D	CANDRIAM FRANCE	0	126.108	126.108
**D	METROPOLE GESTION	0	13.921.000	13.921.000
**D	AGI FRANCE	0	5.301.000	5.301.000
**D	MACIF GESTION	0	512.593	512.593
**D	DEXIA ASSET MANAGEMENT	0	43.396	43.396
**D	TWO SIGMA EQUITY PORTFOLIO LLC	0	991.899	991.899
**D	ARROWSTREET GLOBAL ALPHA EXTN FUND I	0	361.999	361.999
**D	THE NOMURA TRUST AND BANKING CO LTD	0	112.882	112.882
**D	VICTORY INTERNATIONAL SELECT FUND	0	97.438	97.438
**D	VICTORY INTERNATIONAL FUND	0	57.879	57.879
**D	STICHTING PGGM DEPOSITARY	0	3.606.504	3.606.504
**D	MANDATORY PROVIDENT FUND SCHEMES AUTHORITY	0	20.624	20.624
**D	STICHTING MN SERVICES AANDELENFONDS EUROPA	0	267.181	267.181
**D	STICHTING PENSIOENFONDS METAAL EN TECHNIEK	0	1.818.019	1.818.019
**D	IRISH LIFE ASSURANCE.	0	3.013.564	3.013.564
**D	LEGAL AND GENERAL ASSURANCE PENSIONS MANAGEMENT LIMITED	0	2.041.020	2.041.020
**D	VICTORY GLOBAL EQUITY FUND	0	5.863	5.863
**D	LEGAL AND GENERAL ASSURANCE SOCIETY LIMITED	0	648.415	648.415
**D	LAZARD ASSET MANAGEMENT LTD.	0	40.893	40.893
**D	SCHOOL EMPLOYEES RETIREMENT SYSTEM OF OHIO	0	96.055	96.055
**D	STATE TEACHERS RETIREMENT SYSTEM OF OHIO	0	6.666.323	6.666.323
**D	AEGON CUSTODY B.V.	0	1.805.329	1.805.329
**D	MANULIFE GLOBAL FUND	0	354.406	354.406
**D	STANDARD LIFE INVESTMENT LIMITED	0	2.351.686	2.351.686
**D	AEGON CUSTODY B.V	0	2.027.068	2.027.068
**D	AQR GLOBAL LNG-SHORT EQUITY FUNDS C/O AQR CAPITAL MANAGEMENT,LLC	0	33.346	33.346
**D	AQR R.C. EQUITY AUSTRALIA FUND	0	13.603	13.603

Azionisti: 918 Teste: 4

Azionisti in proprio: 1 Azionisti in delega: 917

LISTA ESITO DELLE VOTAZIONE
Oggetto: Modifiche articolo 8 dello Statuto Sociale

CONTRARI

Badge	Ragione Sociale	Proprio	Delega	Totale
**D	GFS MAP TRUST - GFS MAP TRUST VISIUM	0	20.066	20.066
**D	THREE BRIDGES EUROPE LONG ONLY MASTER FUND LTD CO STATE ST (CAYMAN) TRUST, LTD	0	28.215	28.215
**D	RSQ INTERNATIONAL EQUITY FUND	0	139.694	139.694
**D	COMMONWEALTH BANK GROUP SUPER PTY LTD	0	50.314	50.314
**D	JANUS CAPITAL FUND PLC	0	283.949	283.949
**D	PANAGORA DIVERSIFIED RISK MULTI-ASSET FUND LTD	0	17.815	17.815
**D	STICHTING MN SERVICES EUROPE EX UK EQUITY FUND	0	57.380	57.380
**D	MACQUARIE INVESTMENT MANAGEMENT LIMITED	0	378.541	378.541
**D	VICTORY INTERNATIONAL SELECT COLLECTIVE FUND	0	92.849	92.849
**D	THREEBRIDGES EUROPE MASTER	0	854.628	854.628
**D	THREE BRIDGES EUROPE LTD	0	145.372	145.372
**D	TBC GLOBAL EQUITY ALLOCATION LONG/SHORT FUND LP	0	19.970	19.970
**D	SONOMA COUNTY EMPLOYEES RETIREMENT ASSOCIATION	0	926	926
**D	NOVARTIS CORPORATION PENSION MASTER TRUST	0	20.904	20.904
**D	PARTNERS HEALTHCARE SYSTEM INC	0	112.869	112.869
**D	WILLIAM BEAUMONT HOSPITAL EMPLOYEES` RETIREMENT PLAN	0	18.830	18.830
**D	WILLIAM BEAUMONT HOSPITAL SELF-INSURANCE GRANTOR TRUST	0	930	930
**D	WILLIAM BEAUMONT HOSPITAL	0	8.340	8.340
**D	KAISER PERMANENTE GROUP TRUST	0	356.558	356.558
**D	MERCK FAMILY FUND	0	10.525	10.525
**D	MANUFACTURERS AND TRADERS TRUST COMPANY	0	7.260	7.260
**D	KAISER FOUNDATION HOSPITALS	0	431.629	431.629
**D	LONDON BOROUGH OF TOWER HAMLETS PENSION FUND	0	38.766	38.766
**D	CONOCOPHILLIPS PENSION PLAN	0	135.631	135.631
**D	JOHN HANCOCK VARIABLE INS. TRUST INTERNATIONAL CORE TRUST	0	263.743	263.743
**D	JOHN HANCOCK FUNDS III INTERNATIONAL GROWTH FUND	0	124.490	124.490
**D	JOHN HANCOCK FUNDS III INTERNATIONAL CORE FUND	0	453.531	453.531
**D	JOHN HANCOCK FINANCIAL INDUSTRIES FUND	0	2.724.693	2.724.693
**D	JOHN HANCOCK VAR INS TRUST STRATEGIC EQUITY ALLOCATION TRUST	0	1.047.732	1.047.732
**D	JOHN HANCOCK FUNDS II STRATEGIC EQUITY ALLOCATION FUND	0	499.789	499.789
**D	JOHN HANCOCK FUNDS II DIVERSIFIED STRATEGIES FUND	0	14.743	14.743
**D	AMERICAN AIRLINES INC. PILOTS RET BENEFIT PROGRAM VAR INCOME	0	943.097	943.097
**D	USAA CORNERSTONE MODERATELY AGGRESSIVE FUND	0	28.893	28.893
**D	JOHN HANCOCK LIFE AND HEALTH INSURANCE COMPANY	0	199.160	199.160
**D	METROPOLITAN LIFE INSURANCE COMPANY	0	121.002	121.002
**D	TRUSTEES OF CHINESE UNIV OF HK STAFF SUPERANN SCHEME (1995)	0	45.571	45.571
**D	GENERAL MOTORS HOURLY-RATE EMPLOYEES PENSION TRUST	0	179.625	179.625
**D	GMAM GROUP PENSION TRUST III	0	298.561	298.561
**D	GMAM GROUP PENSION TRUST II	0	36.132	36.132
**D	BOSTON COMMON	0	165.1[illegible]	[illegible]
**D	AMERICAN CENTURY INVESTMENT MANAGEMENT, INC.	0	21.[illegible]	21.[illegible]
**D	AMERICAN CENTURY STRAT ASSET ALL, INC. STRATEGIC ALL AGGR F	0	155.[illegible]	155.[illegible]
**D	AMERICAN CENTURY STRATEGIC ASSET ALL, INC. STRAT ALL CONS F	0	48.96[illegible]	48.96[illegible]

Azionisti:	918	Teste:	4
Azionisti in proprio:	1	Azionisti in delega:	917

LISTA ESITO DELLE VOTAZIONE

Oggetto: Modifiche articolo 8 dello Statuto Sociale

CONTRARI

Badge	Ragione Sociale	Proprio	Delega	Totale
**D	AMERICAN CENTURY STRAT ASSET ALL, INC. STRAT ALL MODERATE F	0	210.780	210.780
**D	AMERICAN CENTURY WORLD MUTUAL FUNDS, INC. INTL GROWTH FUND	0	2.552.587	2.552.587
**D	AMERICAN CENTURY WORLD MUTUAL FUNDS, INC. NT INTL GROWTH	0	951.320	951.320
**D	AMERICAN CENTURY RETIREMENT DATE TRUST	0	118.177	118.177
**D	AMERICAN CENTURY VARIABLE PORTFOLIOS, INC. VP INTL FUND	0	308.000	308.000
**D	JP TR SERV BK LTD ATF MATB MSCI KOKUSAI INDEX MOTHER F	0	257.630	257.630
**D	JP TR SERV BK LTD ATF FOR MATB MSCI INDEX SEL FUND- EUR PTF	0	1.794	1.794
**D	THE MASTER TR BK OF JP LTD ATF INVESCO DEV COUNT EQ INDEX M F	0	267	267
**D	HBOS INTERNATIONAL INV FUNDS ICVC- EUROPEAN FUND	0	444.586	444.586
**D	GENERAL CONFERENCE CORPORATION OF SEVENTH DAY ADVENTISTS	0	3.057	3.057
**D	BARING INT INV LTD TRUST FOR EMPLOYEE BENEFIT PLANS	0	206.634	206.634
**D	DIGNITY HEALTH	0	184.177	184.177
**D	DIGNITY HEALTH RETIREMENT PLAN TRUST	0	137.456	137.456
**D	AMERICAN HEART ASSOCIATION	0	14.583	14.583
**D	CHIMCO ALPHA FUND, LLC	0	1.053.445	1.053.445
**D	UAW RETIREE MEDICAL BENEFITS TRUST	0	1.946.266	1.946.266
**D	FONDS PRIVE GPD ACTIONS EAEO	0	1.172.341	1.172.341
**D	CALVERT VP EAFE INTERNATIONAL INDEX PORTFOLIO	0	50.960	50.960
**D	ASCENSION HEALTH MASTER PENSION TRUST	0	572.486	572.486
**D	CAISSE DE DEPOT ET PLACEMENT DU QUEBEC	0	2.993.106	2.993.106
**D	THE REGENTS OF THE UNIVERSITY OF CALIFORNIA	0	1.804.359	1.804.359
**D	STICHTING F AND C MULTI MANAGER EUROPEAN EQUITY ACTIVE	0	613.027	613.027
**D	FRANCISCAN ALLIANCE, INC.	0	204.461	204.461
**D	FEDEX CORPORATION EMPLOYEES PENSION TRUST	0	197.112	197.112
**D	STICHTING TRUST F AND C UNHEDGE	0	53.899	53.899
**D	STICHTING F AND C WERELDWIJD ENHANCED AANDELENFONDS	0	17.116	17.116
**D	M+G INVESTMENT FUNDS (1)- M+G EUROPEAN INDEX TRACKER FUND	0	80.399	80.399
**D	M+G INVESTMENT FUNDS (1)- M+G GLOBAL LEADERS FUND	0	3.207.792	3.207.792
**D	TIFF INVESTMENT PROGRAM, INC - TIFF MULTI-ASSET FUND	0	175.911	175.911
**D	GATEWAY INTERNATIONAL FUND	0	8.519	8.519
**D	MAINSTAY MAP FUND	0	971.750	971.750
**D	GMO TAX-MANAGED GLOBAL BALANCED PORTFOLIO	0	27.455	27.455
**D	JANUS CAPITAL MANAGEMENT LLC	0	3.566	3.566
**D	INTECH INTERNATIONAL EQUITY FUND LLC	0	29.873	29.873
**D	SUNAMERICA SERIES TRUST FOREIGN VALUE PORTFOLIO	0	458.213	458.213
**D	SUNAMERICA SERIES TRUST INT DIVERSIFIED EQ PTF	0	46.253	46.253
**D	SUNAMERICA SERIES TRUST INTERNATIONAL GROWTH AND INCOME PTF	0	595.332	595.332
**D	SEASONS SERIES TRUST ASSET ALLOCATION:DIVERSIFIED GROWTH PTF	0	6.757	6.757
**D	SEASONS SERIES TRUST INTERNATIONAL EQUITY PORTFOLIO	0	758.278	758.278
**D	ORANGE COUNTY EMPLOYEES RETIREMENT SYSTEM	0	16.520	16.520
**D	DWS EAFE EQUITY INDEX FUND	0	84.731	84.731
**D	INVESCO MACRO INTERNATIONAL EQUITY FUND	0	715	715
**D	INVESCO MACRO LONG/SHORT FUND	0	803	803

Azionisti:	918	Teste:	4
Azionisti in proprio:	1	Azionisti in delega:	917

Assemblea Straordinaria del 13 maggio 2014

LISTA ESITO DELLE VOTAZIONE
Oggetto: Modifiche articolo 8 dello Statuto Sociale

CONTRARI

Badge	Ragione Sociale	Proprio	Delega	Totale
**D	MULTI-MANAGER ICVC - MULTI-MANGER INTERNATIONAL EQUITY FUND	0	328.163	328.163
**D	MARYLAND STATE RETIREMENT & PENSION SYSTEM	0	211.003	211.003
**D	MGI FUNDS PLC	0	374.866	374.866
**D	MERCER INTERNATIONAL EQUITY FUND	0	321.883	321.883
**D	COMPASS AGE LLC	0	68.368	68.368
**D	JANUS GLOBAL SELECT FUND	0	4.180.167	4.180.167
**D	JANUS ADVISER INTERNATIONAL EQUITY FUND	0	695.952	695.952
**D	INTECH INTERNATIONAL FUND	0	64.531	64.531
**D	NUVEEN SYMPHONY INTERNATIONAL EQUITY FUND	0	5.058	5.058
**D	STATE OF NEW JERSEY COMMON PENSION FUND D	0	211.540	211.540
**D	CANADA PENSION PLAN INVESTMENT BOARD	0	7.983.856	7.983.856
**D	CITY OF NEW YORK GROUP TRUST	0	25.528	25.528
**D	THE PHILLIPS 66 UK PENSION PLAN	0	32.250	32.250
**D	SACRAMENTO COUNTY EMPLOYEES RETIREMENT SYSTEM	0	38.973	38.973
**D	COSMOPOLITAN INVESTMENT FUND	0	35.468	35.468
**D	THE UNIVERSITY OF HONG KONG	0	32.053	32.053
**D	GMO GLOBAL EQUITY TRUST	0	71.741	71.741
**D	ALASKA COMMON TRUST FUND	0	86.281	86.281
**D	EIT GLOBAL ALL COUNTRY MANAGED VOLATILITY EX-AUSTRALIA FUND	0	51.238	51.238
**D	THRIVENT EQUITY INCOME PLUS FUND	0	12.100	12.100
**D	THRIVENT GROWTH AND EQUITY INCOME PLUS PORTFOLIO	0	15.200	15.200
**D	THRIVENT DIVERSIFIED INCOME PLUS FUND	0	55.200	55.200
**D	THRIVENT DIVERSIFIED INCOME PLUS PORTFOLIO	0	35.100	35.100
**D	SAL. PENSION SCHEME	0	64.002	64.002
**D	SANOFI-AVENTIS US PENSION TRUST	0	91.760	91.760
**D	MINISTRY OF STRATEGY AND FINANCE	0	63.398	63.398
**D	HONG KONG HOUSING AUTHORITY	0	130.019	130.019
**D	MINNESOTA LIFE INSURANCE COMPANY	0	95.201	95.201
**D	TEACHER RETIREMENT SYSTEM OF TEXAS	0	395.370	395.370
**D	METZLER INVESTMENT GMBH FOR MI-FONDS 415	0	304.195	304.195
**D	UNIVERSITY OF WASHINGTON	0	52.688	52.688
**D	WELLS FARGOMASTER TRUST DIVERSIFIED STOCK PORTFOLIO	0	520.469	520.469
**D	WASHINGTON STATE INVESTMENT BOARD	0	64.041	64.041
**D	WISDOMTREE DEFA FUND	0	122.221	122.221
**D	WISDOMTREE INTERNATIONAL LARGECAP DIVIDEND FUND	0	60.218	60.218
**D	SCOTTISH WIDOWS INV SOL F ICVC- FUNDAMENTAL INDEX GLB EQ F	0	1.077.948	1.077.948
**D	THE ROLLS ROYCE PENSION FUND	0	487.394	487.394
**D	PRUDENTIAL RETIREMENT INSURANCE & ANNUITY COMPANY	0	10.743	10.743
**D	VAILSBURG FUND LLC	0	10.027	10.027
**D	MANULIFE ASSET MANAGEMENT INTERNATIONAL EQUITY POOLED FUND	0	7.543	7.543
**D	MANULIFE ASSET MANAGEMENT INTERNATIONAL EQUITY INDEX POOLED F	0	90.9[illegible]	[illegible]
**D	ALLIANZ GLOBAL INVESTORS FUND	0	481.019	481.019
**D	ALLIANZ SUISSE - STRATEGY FUND	0	16.029	16.029

Azionisti: 918 Teste: 4
Azionisti in proprio: 1 Azionisti in delega: 917

LISTA ESITO DELLE VOTAZIONE
Oggetto: **Modifiche articolo 8 dello Statuto Sociale**

CONTRARI

Badge	Ragione Sociale	Proprio	Delega	Totale
**D	ALLIANZ EURO PROTECT DYNAMIC PLUS	0	74.066	74.066
**D	GOLDMAN SACHS FUNDS	0	138.975	138.975
**D	F+C FUND	0	82.397	82.397
**D	CENTRAL PENSION F OF INT UNION OF OPERAT & PART EMPL	0	259.683	259.683
**D	BP PENSION FUND	0	2.290.297	2.290.297
**D	INTERNATIONAL PAPER CO COMMINGLED INVESTMENT GROUP TRUST	0	64.393	64.393
**D	CITY OF EDMONTON EQUITY UNIT TRUST	0	69.764	69.764
**D	DESJARDINS OVERSEAS EQUITY GROWTH FUND	0	982.779	982.779
**D	VALIC COMPANY I - INTERNATIONAL EQUITIES FUND	0	161.811	161.811
**D	VALIC COMPANY I-INTERNATIONAL GROWTH I FUND	0	352.700	352.700
**D	VALIC COMPANY I - FOREIGN VALUE FUND	0	2.482.251	2.482.251
**D	VALIC COMPANY I - GLOBAL STRATEGY FUND	0	525.149	525.149
**D	METROPOLITAN SERIES FUND MORGAN STANLEY EAFE INDEX PORTFOLIO	0	304.412	304.412
**D	MERCER NON-US CORE EQUITY FUND	0	1.683.827	1.683.827
**D	JOHN HANCOCK INSURANCE COMPANY OF VERMONT	0	21.854	21.854
**D	MAINSTAY ICAP GLOBAL FUND	0	135.850	135.850
**D	MASSMUTUAL PREMIER FOCUSED INTERNATIONAL FUND	0	228.465	228.465
**D	MAINSTAY ICAP INTERNATIONAL FUND	0	6.090.750	6.090.750
**D	ILLINOIS STATE BOARD OF INVESTMENT	0	1.461.068	1.461.068
**D	MASSACHUSETTS BAY TRANSPORTATION AUTHORITY RETIREMENT FUND	0	124.300	124.300
**D	BRUNEI INVESTMENT AGENCY	0	518.011	518.011
**D	ANDRA AP-FONDEN (AP2)	0	5.623.703	5.623.703
**D	ABBEY LIFE ASSURANCE COMPANY LIMITED	0	1.386.490	1.386.490
**D	SCOTTISH WIDOWS OVERSEAS GROWTH INV F ICVC - EURO GROWTH F	0	1.273.585	1.273.585
**D	STATE STREET TRUSTEES LIMITED ATF SWIP CAPITAL TRUST	0	308.165	308.165
**D	SCOTTISH WIDOWS INV SOLUTIONS F ICVC- EUROPEAN (EX UK) EQ FD	0	1.680.040	1.680.040
**D	NAT WESTM BK PLC ATF THE PRUD QUAL INV SC UM UT- PRUD E QIS F	0	850.362	850.362
**D	BRITISH AIRWAYS PENSION TR ATF AIRWAYS PENSION SCHEME	0	158.500	158.500
**D	BRITISH AIRWAYS PENSION TR LTD ATF NEW AIRWAYS PENS SCHEME	0	1.404.025	1.404.025
**D	ECOFI ACTIONS SCR	0	34.348	34.348
**D	ECOFI ACTIONS RENDEMENT	0	902	902
**D	AG2R LA MONDIALE ES ACTIONS EURO	0	15.252	15.252
**D	AG2R LA MONDIALE ES LABEL EQUILIBRE EURO	0	31.902	31.902
**D	AG2R LA MONDIALE ES SOLIDAIRE EURO	0	40.000	40.000
**D	AG2R LA MONDIALE EE ACTIONS EURO	0	18.070	18.070
**D	AGIRC F1	0	146.907	146.907
**D	CNP ASSURANCES SA	0	9.390.392	9.390.392
**D	INVESTISSEMENT TRESOR VIE	0	22.504	22.504
**D	LA BANQUE POSTALE DE PREVOYANCE	0	14.425	14.425
**D	PREVIPOSTE	0	137.797	137.797
**D	FCP HSBC DYNAFLEXIBLE	0	197.467	197.467
**D	EUROPE VALUE	0	400.000	400.000
**D	FCP HSBC ACTIONS EUROPE	0	616.211	616.211

Azionisti:	918	Teste:	4
Azionisti in proprio:	1	Azionisti in delega:	917

Assemblea Straordinaria del 13 maggio 2014

LISTA ESITO DELLE VOTAZIONE
Oggetto: Modifiche articolo 8 dello Statuto Sociale

CONTRARI

Badge	Ragione Sociale	Proprio	Delega	Totale
**D	FCP HSBC EURO ACTIONS	0	1.547.165	1.547.165
**D	HSBC SPECIAL SITUATIONS EUROPE	0	54.362	54.362
**D	HSBC ACTIONS DEVELOPPEMENT DURAB	0	846.648	846.648
**D	IBM FRANCE	0	134.000	134.000
**D	FCP HAMELIN DIVERSIFIE FLEX II	0	56.379	56.379
**D	FCP HAMELIN ACTIONS EUROPE FIBRE EMERGENTE	0	150.000	150.000
**D	APOLLINE 4 ACTIONS	0	456.837	456.837
**D	A.A.-DEXIA ISR	0	31.307	31.307
**D	ALLIANZ GLOBAL INVESTORS (FRANCE) SA	0	450.000	450.000
**D	BOURBON 7	0	178.172	178.172
**D	FCP CARPIMKO EUROPE	0	252.364	252.364
**D	HSBC MONACO EPARGNE	0	170.325	170.325
**D	AREVA DIVERSIFIE EQUILIBRE FCPE	0	370.756	370.756
**D	FCPE GROUPE CEA CROISSANCE (CEA2)	0	32.899	32.899
**D	DUGUAY ACTIONS EUROPE	0	92.220	92.220
**D	ERISA ACTIONS GRANDES VALEURS	0	2.150.079	2.150.079
**D	FCP ERISA DIVERSIFIE 2	0	100.565	100.565
**D	FCP BOURBON 12	0	80.000	80.000
**D	AGIRA LARGE CAP EURO C	0	80.000	80.000
**D	FCP CAVEC METROPOLE DIVERSIFIE	0	1.014.000	1.014.000
**D	FCP BERRI ACTIONS	0	140.782	140.782
**D	MULTILATERAL INVESTMENT GUARANTEE AGENCY	0	35.716	35.716
**D	ING TEMPLETON GLOBAL GROWTH PORTFOLIO	0	1.011.434	1.011.434
**D	BBVA BONO 2007 C FI	0	2.740.110	2.740.110
**D	BANCO BILBAO VIZCAYA ARGENTARIA-BBVA- - MADRID BRANCH	0	3.324.839	3.324.839
**D	VICTORIAN SUPERANNUATION FUND	0	2	2
**D	ROTHSCHILD & CIE BANQUE BACK OFFICES	0	4.864.994	4.864.994
**D	ING BM 1 ING FINANCIALS FD	0	285.645	285.645
**D	ING EUROPA FUND	0	850.922	850.922
**D	ING FUNDS SERVICES, LLC	0	91.579	91.579
**D	MEYER MEMORIAL TRUST	0	241.204	241.204
**D	GOVERNMENT EMPLOYEES SUPERANNUATION_ BOARD	0	83.400	83.400
**D	ING INTERNATIONAL VALUE PORTFOLIO	0	201.023	201.023
**D	PRINCIPAL FUNDS INC- INTERNATIONAL GROWTH FUND	0	14.861	14.861
**D	ING INTERNATIONAL VALUE EQUITY FUND	0	608.471	608.471
**D	UNISUPER	0	120.924	120.924
**D	ING INVESTMENT MANAGEMENT EUROPE NV	0	590.975	590.975
**D	ING TEMPLETON FOREIGN EQUITY PORTFOLIO	0	1.493.810	1.493.810
**D	LOCAL 705 INTERNATIONAL BROTHERHOOD OF TEAMSTERS PENSION FUND	0	46.95[illegible]	46.[illegible]
**D	MERCER OSS TRUST	0	19[illegible]	[illegible]
**D	THE GREAT EASTERN LIFE ASSURANCE COMPANY LIMITED	0	24.24[illegible]	24.[illegible]
**D	ING INVESTMENT TRUST COMPANY	0	57.8[illegible]	57.8[illegible]
**D	ING EURO STOXX 50 INDEX PORTFOLIO	0	1.020.040	1.020.040

Azionisti:	918	Teste:	4
Azionisti in proprio:	1	Azionisti in delega:	917

Assemblea Straordinaria del 13 maggio 2014

LISTA ESITO DELLE VOTAZIONE
Oggetto: Modifiche articolo 8 dello Statuto Sociale

CONTRARI

Badge	Ragione Sociale	Proprio	Delega	Totale
**D	GS TACS MARKET CONTINUOUS (INTL) LLC	0	403.478	403.478
**D	ING INTERNATIONAL INDEX PORTFOLIO	0	553.306	553.306
**D	THE BANK OF KOREA	0	233.993	233.993
**D	INVESCO PERPETUAL EUROPEAN EQUITY FD	0	2.777.970	2.777.970
**D	UNIPENSION INVEST FMBA EUROPAEISKE AKTIER	0	198.051	198.051
**D	UNIPENSION INVEST FMBA GLOBAL AKTIER II	0	63.135	63.135
**D	PRINCIPAL FUNDS INC.-INTERNATIONAL EQUITY INDEX FUND	0	213.224	213.224
**D	SEVENTH SWEDISH NATIONAL PENSION FUND - AP7 EQUITY FUND	0	3.305.847	3.305.847
**D	FRIENDS FIDUCIARY CORPORATION	0	124.030	124.030
**D	DBX TRACKERS MSCI EAFE	0	155.532	155.532
**D	MAXIM INTERNATIONAL INDEX PORTFOLIO OF MAXIM SERIES FUND,INC	0	183.849	183.849
**D	MACQUARIE COLLECTIVE FUNDS PLC-DELAWARE INV.GLOBAL VALUE FUND	0	4.377	4.377
**D	BRETHREN FOUNDATION INC	0	27.715	27.715
**D	CHURCH OF THE BRETHREN BENEFIT TRUST INC	0	74.730	74.730
**D	INVESTIN PRO F.M.B.A.	0	1.140.379	1.140.379
**D	CCA CORE RETURN FUND	0	975	975
**D	ALLIANZ GLOBAL INVESTORS EUROPEGMBH	0	775.288	775.288
**D	PRINCIPAL FUNDS INC GLOBAL MULTI STRATEGY FUND	0	821	821
**D	RIVER AND MERCANTILE WORLD RECOVERY FUND	0	135.000	135.000
**D	BOSTON COMMON INTERNATIONAL CATHOLIC SRI FUND, LLC	0	938.355	938.355
**D	ALLIANZ GLOBAL INVESTORS EUROPEGMBH ALD FONDS	0	229.803	229.803
**D	DREYFUS MANAGER FUNDS I - DREYFUS RESEARCH LONG / SHORT EQUITY FUND	0	78.670	78.670
**D	RAILWAYS PENSION TRUSTEE COMPANY LIMITED.	0	115.974	115.974
**D	VIDENT INTERNATIONAL INDEX FUND	0	155.027	155.027
**D	DB X TRACKERS MSCI EUROPE EQUITY	0	16.202	16.202
**D	ADVANCED SERIES TRUST AST ROWE PRICE GROWTH OPPORTUNITIES PORTFO	0	16.541	16.541
**D	DB X-TRACKERS MSCI ALL WORLD EX-US HEDGED EQUITY FUND	0	1.176	1.176
**D	PNC BANK NA	0	18.666	18.666
**D	STICHTING BEWAARDER INTERPOLIS PENSIOENEN BELEGGINGSPOOLS	0	124.064	124.064
**D	PETTELAAR EFF.BEW.BEDR.INZAKE SNS EURO AAND	0	1.370.296	1.370.296
**D	ST.BW. ZWITSERL BELFDS MANDAAT SNS AM	0	639.523	639.523
**D	DELTA LLOYD INST. WERELD FONDS	0	75.319	75.319
**D	DELTA LLOYD INVESTMENT FUND	0	1.112.130	1.112.130
**D	BPL	0	1.413.901	1.413.901
**D	STICHTING PENSIOENFONDS CARIBISCH	0	9.191	9.191
**D	STG BEDRIJFSTAKPFDS V H	0	38.786	38.786
**D	SRLEV NV INZ. AAND. POOL INT. MNDT SNS ASSET MNG	0	66.961	66.961
**D	SRLEV NV AANDELENPOOL EUROPA MND SNS ASS.MAN	0	97.870	97.870
**D	PETTELAAR EFFECTENBEW INZ SNSRESP IND FND	0	357.644	357.644
**D	STICHTING PFDS VOOR DE TANDTECHNIEK	0	31.953	31.953
**D	STG BPF VD DETAILHANDEL MND BLACKROCK MSCI EMEA	0	1.064.317	1.064.317
**D	ASTON/BARINGS INTERNATIONAL FUND	0	39.848	39.848
**D	WILMINGTON MULTI-MANAGER INTERNATIONAL FUND	0	152.271	152.271

Azionisti:	918	Teste:	4
Azionisti in proprio:	1	Azionisti in delega:	917

LISTA ESITO DELLE VOTAZIONE
Oggetto: Modifiche articolo 8 dello Statuto Sociale

CONTRARI

Badge	Ragione Sociale	Proprio	Delega	Totale
**D	MIDAMERICAN ENERGY COMPANY RETIREMENT PLAN	0	115.052	115.052
**D	ADVANCED SERIES TRUST-AST T.ROWE PRICE DIVERSIFIED REAL GROWTH	0	525	525
**D	ARROWSTREET GLOBAL EQUITY GBP	0	123.180	123.180
**D	AIR CANADA PENSION MASTER TRUSTFUND	0	220.321	220.321
**D	ALASKA PERMANENT FUND CORPORATION	0	694.047	694.047
**D	EAFE EQUITY FUND .	0	60.361	60.361
**D	ALLIANT TECHSYSTEMS INC DEFINEDBENEFIT MAST	0	20.753	20.753
**D	CASEY FAMILY PROGRAMS	0	57.177	57.177
**D	COLLEGES OF APPLIED ARTS AND TECHNOLOGY PENSION P	0	198.586	198.586
**D	SISTERS OF CHARITY OF LEAVENWORTH HEALTH SVCS CORP MASTER TRUST	0	67.432	67.432
**D	SISTERS OF CHARITY OF LEAVENWORTH HEALTH SYSTEM MASTER TRUST	0	209.751	209.751
**D	COMMONWEALTH OF PENNSYLVANIA STATE EMPLOYEES RETIREMENT SYSTEM.	0	1.408.878	1.408.878
**D	CANADIAN PACIFIC RAILWAY COMPANY PENSION PLAN	0	505.370	505.370
**D	THE CHRYSLER CANADA INC.CANADIAN MASTER TRUST FUND	0	237.649	237.649
**D	THE STATE OF CONNECTICUT ACTINGTHROUGH ITS TREASURER	0	763.460	763.460
**D	THE DOMESTIC AND FOREIGN MISSIONARY SOCIETY OF THE PROTESTANT EPISCOPAL CHURCH IN THE UN	0	23.851	23.851
**D	BNY MELLON EMPLOYEE BENEFIT COLLECTIVE INVESTMENT FUND PLAN	0	3.933.079	3.933.079
**D	DAUGHTERS OF CHARITY OF ST VINCENT DE PAUL PROVINCE OF THE WEST	0	181.353	181.353
**D	DREYFUS INDEX FUNDS INC DREYFUS INTERNATIONAL STC	0	179.252	179.252
**D	CBIS GLOBAL FUNDS PLC	0	100.000	100.000
**D	FARMERS GROUP INC.401K SAVINGS PLAN	0	240.892	240.892
**D	FIDELITY COMMONWEALTH TRUST II FID INTERNAT ENCHANGED INDEX FUND	0	8.318	8.318
**D	FIDELITY CONCORD STREET TRUST: SPARTAN INTERNATIONAL INDEX FD	0	4.167.252	4.167.252
**D	FLORIDA RETIREMENT SYSTEM .	0	12.022.041	12.022.041
**D	FRONTIERS INTERNATIONAL EQUITYPOOL	0	39.733	39.733
**D	THE HEWLETT-PACKARD COMPANY 401 (K) PLAN	0	329.771	329.771
**D	IOWA PUBLIC EMPLOYEES` RETIREMENT SYSTEM	0	967.098	967.098
**D	KEYSPAN CORPORATION PENSION MASTER TRUST	0	8.133	8.133
**D	DELAWARE VIP INTERNATIONAL VALUE EQUITY SERIES	0	120.462	120.462
**D	DELAWARE INTERNATIONAL VALUE EQUITY FUND	0	653.563	653.563
**D	DELAWARE DIVIDEND INCOME FUND .	0	40.396	40.396
**D	DELAWARE GROUP FOUNDATION FUNDSDELAWARE FOUNDATION GROWTH ALLOC	0	33.582	33.582
**D	DELAWARE GROUP FOUNDATION FDS DELAWARE FOUNDAT CONSERVATIVE ALL	0	27.877	27.877
**D	DELAWARE MODERATE ALLOCATION PORTFOLIO	0	92.025	92.025
**D	DELAWARE GROUP GLOBAL INTERNATIONAL FUNDS DELAWARE GLOBAL VALUE	0	29.266	29.266
**D	DELAWARE ENHANCED GLOBAL DIVIDEND AND INCOME FUND	0	174.470	174.470
**D	LAWRENCE LIVERMORE NATIONAL SECURITY, LLC AND LOS ALAMOS NATIONAL SECURITY, LLC DEFINED BENE	0	152.351	152.351
**D	LVIP DELAWARE FOUNDATION CONSERVATIVE ALLOCATION FUND	0	62.945	62.945
**D	LVIP DELAWARE FOUNDATION MODERATE A	0	30.067	30.067
**D	LVIP DELAWARE FOUNDATION AGGRESSIVE ALLOCATION FUND	0	104.538	104.538
**D	LOUISIANA STATE EMPLOYEES` RETIREMENT SYSTEM	0	473.700	473.700
**D	MEMORIAL HERMANN PENSION PLAN AND TRUST	0	17.370	17.370
**D	MEMORIAL HERMANN HEALTH SYSTEM	0	45.040	45.040

Azionisti:	918	Teste:	4
Azionisti in proprio:	1	Azionisti in delega:	917

LISTA ESITO DELLE VOTAZIONE
Oggetto: Modifiche articolo 8 dello Statuto Sociale

CONTRARI

Badge	Ragione Sociale	Proprio	Delega	Totale
**D	MERCY INVESTMENT SERVICES	0	221.871	221.871
**D	MINISTRY OF FINANCE OF THE REPUBLIC OF KAZAKHST	0	309.850	309.850
**D	PUBLIC EMPLOYEES RETIREMENT SYSTEM OF NEVADA	0	1.391.417	1.391.417
**D	EXPRESS SCRIPTS, INC. 401 (K) PLAN	0	41.425	41.425
**D	OPERATING ENGINEERS LOCAL 101 PENSION FUND	0	52.766	52.766
**D	PENSION RESERVES INVESTMENT TRUST FUND	0	1.768.061	1.768.061
**D	PUBLIC EMPLOYEE RETIREMENT SYSTEM OF IDAHO	0	734.865	734.865
**D	ROCHE US DB PLANS MASTER TRUST	0	21.642	21.642
**D	ARROWSTREET US GROUP TRUST	0	42.223	42.223
**D	STATE OF WISCONSIN INVESTMENT BOARD	0	4	4
**D	SALVATION ARMY A GEORGIA CORPORATION	0	52.460	52.460
**D	TD EMERALD INTERNATIONAL EQUITYINDEX FUND	0	862.852	862.852
**D	TD INTERNATIONAL EQUITY FUND	0	1.197.280	1.197.280
**D	TD EUROPEAN GROWTH FUND .	0	73.200	73.200
**D	TD INTERNATIONAL INDEX FUND	0	100.500	100.500
**D	TD EUROPEAN INDEX FUND .	0	36.189	36.189
**D	EMPLOYEES RETIREMENT SYSTEM OF TEXAS	0	1.003.512	1.003.512
**D	PUBLIC SECTOR PENSION INVESTMENT BOARD	0	1.278.488	1.278.488
**D	IMPERIAL INTERNATIONAL EQUITY POOL	0	1.113.433	1.113.433
**D	IMPERIAL OVERSEAS EQUITY POOL	0	49.077	49.077
**D	FLORIDA GLOBAL EQUITY FUND LLC	0	27.066	27.066
**D	UNIVERSITY OF MANITOBA PENSION PLAN (1993)	0	88.074	88.074
**D	UNITED TECHNOLOGIES CORP. MASTER RETIREMENT TR	0	72.505	72.505
**D	VIRGINIA RETIREMENT SYSTEM .	0	4	4
**D	CIBC INTERNATIONAL INDEX FUND	0	58.071	58.071
**D	CIBC EUROPEAN INDEX FUND .	0	27.583	27.583
**D	CIBC INTERNATIONAL EQUITY FUND	0	554.610	554.610
**D	CIBC POOLED INTERNATIONAL EQUITY INDEX FUND	0	27.465	27.465
**D	MCKINLEY CAPITAL MANAGEMENT FUND PLC	0	5.961	5.961
**D	ST BEDRIJFSTAKPFD V/H SCHILDERS-AFW- GLASZE	0	445.139	445.139
**D	STICHTING PENSIOENFONDS UWV .	0	317.454	317.454
**D	BOC PENSION INVESTMENT FUND .	0	49.716	49.716
**D	CHESHIRE PENSION FUND	0	145.343	145.343
**D	MASSEY FERGUSON WORKS PENSION SCHEME	0	22.032	22.032
**D	LONDON BOROUGH OF CROYDON PENSION FUND	0	33.500	33.500
**D	NATIONAL PENSIONS RESERVE FUNDCOMMISSION	0	595.040	595.040
**D	NORTH YORKSHIRE PENSION FUND	0	216.300	216.300
**D	THE ROYAL BANK OF SCOTLAND GROUP PENSION FUND	0	931.243	931.243
**D	INTERPOLIS PENSIOENEN EUROPA POOL	0	151.591	151.591
**D	STICHTING DEPOSITARY APG DEVELOPED MARKETS EQUITY POOL	0	22.918.641	22.918.641
**D	MELLON BANK N.A. - GLOBAL CUSTODY	0	6.351.713	6.351.713
**D	BOSTON COMMON ALL COUNTRY INTERNAT IONAL FUND, LLC	0	106.440	106.440
**D	BOSTON COMMON INTERNATIONAL SUSTAINABLE CLIMATE FUND LLC	0	12.670	12.670

Azionisti:	918	Teste:	4
Azionisti in proprio:	1	Azionisti in delega:	917

Assemblea Straordinaria del 13 maggio 2014

LISTA ESITO DELLE VOTAZIONE
Oggetto: Modifiche articolo 8 dello Statuto Sociale

CONTRARI

Badge	Ragione Sociale	Proprio	Delega	Totale
**D	CF INTERNATIONAL STOCK INDEX FUND ONE	0	310.089	310.089
**D	DT INTERNATIONAL STOCK INDEX FUND ONE	0	353.178	353.178
**D	DUKE ENERGY QUALIFIED NUCLEAR DECOMMISSIONING TRUST	0	535.140	535.140
**D	ROGERSCASEY TARGET SOLUTIONS LLC.	0	71.239	71.239
**D	PACIFIC GAS AND ELECTRIC QUALIFIED CPUC DECOMMISSIONING TRUST	0	110.462	110.462
**D	SOUTHERN CALIFORNIA EDISON NUCLEAR FACILITIES CPUC DECOMMISSIONI	0	163.442	163.442
**D	BOSTON COMMON INTERNATIONAL SOCIAL GROWTH FUND	0	458.595	458.595
**D	UNIVERSAL-INVESTMENT-GESELLSCHAFT MBH ON BEHALF OF UNIVERSAL-OCO-FONDS	0	26.553	26.553

Totale voti	420.988.628
Percentuale votanti %	12,538078
Percentuale Capitale %	7,261294

Azionisti:	918	Teste:	4
Azionisti in proprio:	1	Azionisti in delega:	917

LISTA ESITO DELLE VOTAZIONE

Oggetto: Modifiche articolo 8 dello Statuto Sociale

ASTENUTI

Badge	Ragione Sociale	Proprio	Delega	Totale
2107	CARDARELLI ANGELO	0	0	0
**D	FLOURISH INVESTMENT CORPORATION	0	489.339	489.339
**D	THE BLENHEIM FUND, LLC	0	280.000	280.000
**D	THE BLENHEIM FUND, LLC - TRK C/O BLENHEIM CAPITAL MANAGEMENT LLC	0	20.000	20.000
**D	NATIONAL PENSION SERVICE	0	4.375.384	4.375.384
519	PEDERSOLI LANFRANCO	744	0	744

Totale voti	5.165.467
Percentuale votanti %	0,153840
Percentuale Capitale %	0,089095

Azionisti:	5	Teste:	2
Azionisti in proprio:	1	Azionisti in delega:	4

Assemblea Straordinaria del 13 maggio 2014

LISTA ESITO DELLE VOTAZIONE
Oggetto: Modifiche articolo 8 dello Statuto Sociale

NON VOTANTI

Badge	Ragione Sociale	Proprio	Delega	Totale
1259	SONNESSA ALFREDO	10	0	10
2042	ROSANIA ELMAN	0	0	0
***	DIODATO MARIA ROSARIA	0	1	1
2107	CARDARELLI ANGELO	0	0	0
**D	PIONEER INVESTMENT MANAGEMENT SGRPA / TARGET CONTROLLO	0	180.053	180.053
**D	PIONEER INVESTMENT MANAGEMENT SGRPA / AZIONARIO CRESCITA	0	1.870.699	1.870.699
**D	PUTNAM SELECT GLOBAL EQUITY FUND LP	0	5.103	5.103
**D	PUTNAM FINANCIALS LONG/SHORT FUND LP	0	6.820	6.820
**D	PIONEER ASSET MANAGEMENT SA	0	11.427.624	11.427.624

Totale voti	13.490.310
Percentuale votanti %	0,401775
Percentuale Capitale %	0,232683

Azionisti:	7	Teste:	3
Azionisti in proprio:	1	Azionisti in delega:	6

Assemblea Straordinaria del 13 maggio 2014

ESITO VOTAZIONE

Oggetto : **Delega al CdA aumento gratuito capitale sociale**

Hanno presenziato alla votazione n° **26**(*) aventi diritto al voto, rappresentanti numero **3.357.680.679** azioni ordinarie, pari al **57,913932%** del capitale Sociale riferito alle sole azioni ordinarie di cui n° **106.970** appresentate in proprio e n° **3.357.573.709** per delega.

Annuncio che la rilevazione dei voti espressi ha dato il seguente risultato:

			% sul Cap. Soc. presente ed avente diritto al voto (ammesse/computate)	%Cap. ordinario
Favorevoli	2.905.670.906	voti pari al	86,538036	50,117579
Contrari	431.458.152	voti pari al	12,849886	7,441874
SubTotale	3.337.129.058	voti pari al	99,387922	57,559453
Astenuti	7.061.311	voti pari al	0,210303	0,121795
Non Votanti	13.490.310	voti pari al	0,401775	0,232683
SubTotale	20.551.621	voti pari al	0,612078	0,354478
Totale	3.357.680.679	voti pari al	100,000000	57,913932

Numero di azioni necessarie per l'approvazione: **2.238.453.787** pari al 66,666667% delle azioni ammesse al voto.

Ai sensi dell'art. 135-undecies del TUF non sono computate ai fini del calcolo della maggioranza e del capitale richiesto per l'approvazione della delibera n° **0** azioni pari al **0,000000%** delle azioni rappresentate in aula.

Sono state ammesse / computate al voto numero **3.357.680.679** azioni ordinarie pari al **100,000000%** delle azioni rappresentate in aula.

*)NOTA:
Rispetto alla precedente rilevazione risulta quindi una variazione di n° **0** presenti in aula con diritto di voto ed una variazione del **0,000000%** del capitale Sociale rappresentato.

Teste: 26 Az. :2352

Assemblea Straordinaria del 13 maggio 2014

LISTA ESITO DELLE VOTAZIONE
Oggetto: Delega al CdA aumento gratuito capitale sociale

CONTRARI

Badge	Ragione Sociale	Proprio	Delega	Totale
1811	ASSOCIAZIONE DEI PICCOLI AZIONISTI UNICREDIT AZIONE UNICREDI T IN PERSONA DI CASSARA` AGOSTINO	0	298.126	298.126
DE*	DIRCREDITO	0	60	60
2042	ROSANIA ELMAN	0	0	0
***	TELESCA FRANCESCO SAVERIO	0	17	17
***	NOTARGIACOMO GIULIA	0	21.371	21.371
***	TELESCA GIANLUCA GIUSEPPE	0	17	17
***	DELLI COLLI CLEMENTE	0	2.490	2.490
***	DELLI COLLI VALERIA	0	7.382	7.382
***	TELESCA MARIA LUIGIA	0	1.057	1.057
***	GALANO PASQUALE	0	1.098	1.098
***	CAPPIELLO ANDREA	0	1	1
***	ACQUAVIA VITO ANTONIO	0	1	1
***	SARI ANGELO	0	1.821	1.821
***	OLITA ANTONIETTA	0	57	57
***	ATELLA GIANFRANCO	0	173	173
***	CATAPANO SALVATORE	0	10	10
***	NOLE` ORIANA	0	331	331
***	POTENZA DONATO	0	1.000	1.000
***	CORDASCO DOMENICO	0	1	1
***	MIMMO ANTONIO	0	1.428	1.428
***	GIGLIO DOMENICO	0	14	14
***	ROSANIA TIZIANA	0	48	48
***	LUCIANO LIDIA	0	1	1
***	VARLOTTA CINZIA ANNAMARIA	0	1	1
***	VARLOTTA GIOVANNI	0	1	1
***	BUFANO TOMMASO	3.000	0	3.000
2072	NOTARFONZO ARNALDO	0	0	0
2107	CARDARELLI ANGELO	0	214.720	214.720
**D	LAND NIEDEROESTERREICH VERMOEGENSVERWALT	0	272.217	272.217
**D	BAYERNINVEST KAPITALANLAGEGESELLSCHAFT M	0	1.895.543	1.895.543
**D	BAYERNINVEST KAG MBH	0	88.664	88.664
**D	KOMUNAL LANDSPENSJONSKASSE GJENSIDIG FOR	0	429.100	429.100
**D	WORLDVIEW INVESTMENT FUND EUROPE CORE EQUITY	0	403.500	403.500
**D	WIF-EUROPE DISCOVERY FUND	0	259.451	259.451
**D	BANQUE DE LUXEMBOURG	0	9.697	9.697
**D	EURO ACTIVE INVESTORS	0	152.715	152.715
**D	LOMBARD ODIER DARIER HFM SA INSTITUTIONNEL-3D	0	12.263	12.263
**D	NIKKO AM INVESTMENT TRUST (LUXEMBOURG) - NIKKO AM INTECH KOKUSAI FUND	0	1.287.895	1.287.895
**D	TRUST E CUSTODY SERVICES BANK LTD	0	120.190	120.190
**D	TRUST & CUSTODY SERVICES BANK LTD AS TRUSTEE FOR PENSION INVESTMENT FUND TRUST NUMBER 21	0	76.521	76.521
**D	NIKKO AM WORLD FDS-AM INTECH GLOBAL CORE FUND	0	369.556	369.556
**D	ASR EURO AANDELEN POOL (ASSETS)	0	129.231	129.231
**D	ASR EURO AANDELEN FONDS			

Azionisti:	994	Teste:	4
Azionisti in proprio:	1	Azionisti in delega:	993

Assemblea Straordinaria del 13 maggio 2014

LISTA ESITO DELLE VOTAZIONE
Oggetto: Delega al CdA aumento gratuito capitale sociale

CONTRARI

Badge	Ragione Sociale	Proprio	Delega	Totale
**D	NATIONAL WESTMINSTER BANK PLC AS TRUSTEE OF KES STRATEGIC INVESTMENT FUND	0	26.391	26.391
**D	VOLUNTARY SOUTHERN CALIFORNIA EDISON	0	56.691	56.691
**D	ST. JOSEPH HEALTH SYSTEM	0	38.432	38.432
**D	RELIGIOUS & CHARIT RISK POOLING TRUST	0	52.080	52.080
**D	MT AGREEMENT BETWEEN PFINZER&NT COMPANY	0	67.976	67.976
**D	NORTHWESTERN UNIVERSITY	0	141.561	141.561
**D	MICHIGAN CATHOLIC LAY CONFERENCE LAY EMP	0	16.840	16.840
**D	LJR LIMITED PARTNERSHIP	0	53.059	53.059
**D	THE BARING GLOBAL UMBRELLA FUND	0	87.217	87.217
**D	CATERPILLAR INC MASTER RETIRE TRUST	0	378.867	378.867
**D	CATERPILLAR INC INVEST TRUST	0	94.659	94.659
**D	GENERAL PENSION AND SOCIAL SECURITY	0	98.139	98.139
**D	HERMES INVEST FUND PUBLIC LIMITED CO	0	2.819.214	2.819.214
**D	FELICIAN SISTERS OF NORTH AMERICA ENDOWM	0	64.150	64.150
**D	RBS ATF BARING GLOBAL GROWTH TRUST	0	30.716	30.716
**D	BARING CANADIAN INVESTMENT TRUST WORLD EQUITY FUND	0	739.652	739.652
**D	BARING INTL UMBRELLA FUND	0	358.032	358.032
**D	UFCW LOCAL 152 RETAIL MEAT PENSION FD	0	16.526	16.526
**D	FRESNO COUNTY EMPLOYEES RETIREMENT ASSOC	0	121.273	121.273
**D	AMERICAN HONDA MOTOR CO RETIREMENT	0	196.659	196.659
**D	MAYO FOUNDATION RETIREMENT TRUST	0	321.100	321.100
**D	MAYO CLINIC	0	256.800	256.800
**D	PARK FOUNDATION INC	0	52.925	52.925
**D	EMPLOYEES RET FUND - CITY OF DALLAS	0	31.790	31.790
**D	CHRISTIAN SCHOOL PENSION AND TRUST	0	94.371	94.371
**D	BAY COUNTY EMPLOYEES RETIREMENT SYST	0	31.175	31.175
**D	STATES OF JERSEY COMMON INVESTMENT FUND	0	68.758	68.758
**D	HOSPITAL AUTHORITY PROVIDENT FUND S.	0	474.549	474.549
**D	FUNDO DE PENSOES	0	21.864	21.864
**D	MICHIGAN CATHOLIC CONFERENCE	0	5.940	5.940
**D	HP INVEST COMMON CONTRACTUAL FUND	0	743.993	743.993
**D	DOW RETIREMENT GROUP TRUST	0	150.700	150.700
**D	QS INVESTORS DBI ALL COUNTRY	0	3.144	3.144
**D	HONESTY LLC	0	751.500	751.500
**D	LAS OLAS EQUITY PARTNERS LP	0	265	265
**D	BARING WORLD EQUITY FUND	0	31.175	31.175
**D	BARING ACWI EX US SRI EQUITY FUND	0	269.377	269.377
**D	BARING FOCUSED EAFE EQUITY FD LLC	0	229.392	229.392
**D	BARING ACWI EX US EQUITY FUND	0	979.174	979.174
**D	BARING INTERNATIONAL EQUITY FUND	0	115.749	115.749
**D	BARING FOCUSED INTERNATIONAL EQUITY	0	826.141	826.141
**D	NATIONAL COUNCIL FOR SOCIAL SECURITY FUND, P.R.C	0	649.287	649.287
**D	FIDELITY SALEM STREET TRUST	0	526.441	526.441

Azionisti:	994	Teste:	4
Azionisti in proprio:	1	Azionisti in delega:	993

LISTA ESITO DELLE VOTAZIONE

Oggetto: Delega al CdA aumento gratuito capitale sociale

CONTRARI

Badge	Ragione Sociale	Proprio	Delega	Totale
**D	N/A CONFIDENTIAL	0	135.442	135.442
**D	ONTARIO PUBLIC SERVICE EMPLOYEES UNION PENSION PLAN TRUST FUND	0	305.981	305.981
**D	FOREST INDUSTRY PENSION PLAN	0	120.881	120.881
**D	ACCIDENT COMPENSATION CORPORATION	0	455.200	455.200
**D	NEW ZEALAND SUPERANNUATION FUND	0	92.415	92.415
**D	THE BARING GLOBAL OPPORTUN UMBRELLA	0	55.029	55.029
**D	GUIDE STONE FUNDS - INTERNATIONAL EQUITY	0	77.239	77.239
**D	ILLINOIS MUNICIPAL RETIREMENT FUND	0	121.703	121.703
**D	LOS ANGELES CITY EMPLOYEES RETIREM.	0	638.434	638.434
**D	CITY OF LOS ANGELES FIRE AND POLICE PLAN	0	61.270	61.270
**D	UNILEVER CANADA PENSION FUND	0	146.858	146.858
**D	HALIFAX REGIONAL MUNICIPAL MASTER TRUST	0	25.940	25.940
**D	IBM DIVERSIFIED GLOBAL EQUITY FUND	0	314.801	314.801
**D	NWB AS BARING EUROPEAN GROWTH TRUST	0	368.022	368.022
**D	NAT WEST BANK BARING EUROPE (EX UK) FUND	0	1.173.430	1.173.430
**D	NWB AS LEGAL AND GENERAL EIT	0	2.264.483	2.264.483
**D	NWB TRUS OF LEGAL AND GENE INT INDEX	0	90.357	90.357
**D	STICHTING PENSIOENFONDS VAN DE METALEKTR	0	2.122.881	2.122.881
**D	BT PENSION SCHEME	0	944.772	944.772
**D	CHURCH OF ENGLAND INV FD FOR PENSION	0	110.761	110.761
**D	SYNTRUS ACHMEA MULTI MANAGER POOL EUROPE	0	179.601	179.601
**D	STICHTING BEDRIJFSTAKPENSIOENFOND HANDEL	0	37.613	37.613
**D	FJORDE AP-FONDEN	0	107.797	107.797
**D	STICHTING DELA DEPOSITARY AND MANAGEMENT	0	82.071	82.071
**D	STICHTING PENSIOENFONDS ING (PFI)	0	832.006	832.006
**D	UNIVEST	0	660.164	660.164
**D	VERDIPAPI KLP AKSJEUROPA INDEKS 1	0	182.431	182.431
**D	VERDIPAPIRFONDET KLP AKSJEGLOBAL 1	0	394.604	394.604
**D	GMO ALPHA ONLY FUND	0	301.553	301.553
**D	JTSB STB DAIWA STOCK INDEX FUND 9807	0	100.069	100.069
**D	GMO DEVELOPED WORLD STOCK FUND	0	85.816	85.816
**D	JAPAN TRUSTEE SERVICES BANK LTD	0	66.722	66.722
**D	THE MASTER TRUST BANK OF JAPAN LTD	0	113.278	113.278
**D	ING (L) LIQUID	0	546.156	546.156
**D	SCHRODER GAIA	0	2.877	2.877
**D	ING (L)	0	1.927.566	1.927.566
**D	SEI INSTITUTIONAL INTERN TRUST INTERNATI	0	237.126	237.126
**D	GMO FUNDS PLC	0	57.737	57.737
**D	PYRAMIS GLOBAL EX U.S. INDEX FUND	0	247.819	247.819
**D	DELAWARE INTERNATIONAL VALUE EQUITY TRUS	0	40.578	40.578
**D	FIDELITY SPARTAN GLOBAL EX US INDEX FUND	0	110.292	110.292
**D	GMO WORLD EQUITYALLOCATION INVESTMENT FU	0	154.428	154.428
**D	STC BEN AMCEN MUL ITR AMER CEN NON US G	0	138.580	138.580

Azionisti:	994	Teste:	4
Azionisti in proprio:	1	Azionisti in delega:	993

LISTA ESITO DELLE VOTAZIONE

Oggetto: **Delega al CdA aumento gratuito capitale sociale**

CONTRARI

Badge	Ragione Sociale	Proprio	Delega	Totale
**D	AMERICAN CENTURY NON US GROWTH EQUITY TR	0	158.370	158.370
**D	SCHRODER INSTITUTIONAL G POOLED FUNDS-EUROPEAN EQUITY FUND	0	3.547.861	3.547.861
**D	THE MANUFACTURERS LIFE INSURANCE COMPANY	0	170.765	170.765
**D	MANULIFE PROPERTY LTD PARTNERSHIP	0	174.804	174.804
**D	STICHTING BEDRIJFSPENSIOENFONDS	0	1.856.000	1.856.000
**D	EASY ETF EURO STOXX 50	0	761.761	761.761
**D	FCP BNP PARIBAS ACTIONS EUROLAND	0	831.166	831.166
**D	FCP BNP ACTION EUROPE	0	25.353	25.353
**D	PERFORMANCE OFFICE	0	15.987	15.987
**D	AREVA NC	0	7.000.000	7.000.000
**D	FCP VALMAT 6	0	65.452	65.452
**D	FCP SURVAL 47	0	13.898	13.898
**D	FCP SURVAL 21	0	37.984	37.984
**D	FCP CAMGEST VALEURS EURO	0	875.598	875.598
**D	FCP REMIVALOR 2	0	80.385	80.385
**D	NAVARRE INVESTISSEMENT	0	29.436	29.436
**D	FCPE HORIZON EP. ACTION	0	25.000	25.000
**D	FCP GERISO	0	37.255	37.255
**D	FCP DIVERS D&O CAMGEST	0	150.000	150.000
**D	FCP CAMGESTION REUNICA	0	119.998	119.998
**D	FCP CAMGESTION RENDACTIS	0	503.510	503.510
**D	CAMGETSION ACTIONS RENDEMENT	0	159.670	159.670
**D	INVESCO ACTIONS EUROPE	0	634.782	634.782
**D	FCP REGARD ACT.CROISS.	0	130.000	130.000
**D	FCP ACTIONS ISR	0	1.920.000	1.920.000
**D	FCP AG2R EURO ACTIONES	0	500.000	500.000
**D	CMD AGIRC DIV 3	0	400.000	400.000
**D	ETHIS VALEURS	0	112.144	112.144
**D	PRADO ACTIONS	0	640.000	640.000
**D	FCP AUDIENS A1	0	80.000	80.000
**D	FCP BNP PARIBAS INDICE EURO	0	920.708	920.708
**D	ALLIANZ GLOBAL INVESTORS FRANCE S.A	0	344.288	344.288
**D	CAISSE DES DEPOTS ET CONSIGNATIONS	0	2.747.506	2.747.506
**D	FRR	0	2.183.926	2.183.926
**D	ROTHSCHILD AND CO GESTION	0	750.000	750.000
**D	CPR AM	0	642.902	642.902
**D	AMUNDI	0	319.840	319.840
**D	CARDIF ASSICURAZIONI SPA	0	1.000.000	1.000.000
**D	ALLIANZ GLOBAL INVESTORS EUROPE	0	419.530	419.530
**D	ALLIANZGI FONDS ZEIT	0	15.796	15.796
**D	ALLIANZGI FONDS VEMK	0	17.331	17.331
**D	AGI FONDS GRILLPARZER	0	43.920	43.920
**D	ALLIANZGI FONDS DEV	0	20.703	20.703

Azionisti:	994	Teste:	4
Azionisti in proprio:	1	Azionisti in delega:	993

Assemblea Straordinaria del 13 maggio 2014

LISTA ESITO DELLE VOTAZIONE

Oggetto: Delega al CdA aumento gratuito capitale sociale

CONTRARI

Badge	Ragione Sociale	Proprio	Delega	Totale
**D	ALLIANZGI FONDS APNIESA	0	40.000	40.000
**D	ALLIANZGI FONDS AKTIEN EUROPA	0	96.000	96.000
**D	DEKA MASTER HAEK I	0	353.816	353.816
**D	ALLIANZ GI FONDS D300	0	2.992	2.992
**D	ALLIANZ GI FONDS IV BONDS	0	70.826	70.826
**D	BAYVK G1 BVK INDEX	0	398.665	398.665
**D	PARWORLD	0	305.145	305.145
**D	GA FUND B	0	185.793	185.793
**D	FUTURE DIRECTIONS CORE INT SHARE FUND 2	0	183.554	183.554
**D	FUTURE DIRECTIONS CORE INT SHARE FUND 2	0	27.043	27.043
**D	FD INTERNATIONAL SHARE FUND 1	0	67.571	67.571
**D	WHOLESALE UNIT TRUST GLOBAL SHARES F 4	0	75.219	75.219
**D	IPAC SPEC INV STR INT SHARE STR NO 9	0	401.981	401.981
**D	ENHANCED INDEX INTERNATIONAL SHARE FUND	0	513.645	513.645
**D	HOUR GLASS INTERNAT SHARES SECTOR TRUST	0	198.566	198.566
**D	FCPE AREVA ACTIONS	0	117.649	117.649
**D	1262 FCP BEHR FRANCE	0	550	550
**D	FCP BIO MERIEUX AVENIR	0	15.000	15.000
**D	FCP CAPSUGEL	0	6.525	6.525
**D	FCP CH RIVER LABORATOIRES FRANCE	0	10.000	10.000
**D	CIC SOCIALEMENT RESPONSABLE	0	161.384	161.384
**D	CM VALEURS ETHIQUES	0	55.977	55.977
**D	1495 FCP CONTINENTAL	0	3.100	3.100
**D	FCP CRYOSTAR FRANCE	0	1.500	1.500
**D	FCP DEGUSSA DYNAMIQUE	0	4.350	4.350
**D	FCP DEGUSSA MIXTE	0	1.250	1.250
**D	FCPE EUROP ASSISTANCE DIVERSIFIE	0	11.117	11.117
**D	HEINEKEN ENTREPRISE DIVERSIFIE	0	9.400	9.400
**D	1584 FCP FERTILSODEBO	0	7.500	7.500
**D	FCPE FLEURY MICHON DIVERFISIE	0	7.099	7.099
**D	FREESCALE DIVERSIFIE	0	17.250	17.250
**D	FREESCALE DYNAMIQUE	0	7.811	7.811
**D	1515 FCP GERARD PERRIER	0	3.765	3.765
**D	FCP GROUPE BRIAND	0	2.027	2.027
**D	FCP GROUPE BROSSETTE	0	20.000	20.000
**D	FCP GROUPE FORD FRANCE	0	30.000	30.000
**D	FCP GROUPE ROCHE	0	48.000	48.000
**D	FCP HENKEL DIVERSIFIE N 1	0	3.250	3.250
**D	LEXMARK DYNAMIQUE	0	10.000	10.000
**D	FCP METSO MINERALS	0	13.000	13.000
**D	FCP MGE DYNAMIQUE EURO	0	11.[illegible]	[illegible]
**D	MONSANTO ACTIONS	0	15.027	15.027
**D	FCPE PIPE LINE SUD EUROPEEN	0	7.500	7.500

Azionisti: 994 Teste: 4

Azionisti in proprio: 1 Azionisti in delega: 993

Assemblea Straordinaria del 13 maggio 2014

LISTA ESITO DELLE VOTAZIONE

Oggetto: **Delega al CdA aumento gratuito capitale sociale**

CONTRARI

Badge	Ragione Sociale	Proprio	Delega	Totale
**D	FCP BRONGNIART AVENIR	0	21.555	21.555
**D	SICAV MONT	0	35.000	35.000
**D	FCP SKF DIVERSIFIE 8434	0	6.000	6.000
**D	SOCIAL ACTIVE ACTIONS	0	43.715	43.715
**D	SOCIAL ACTIVE DIVERSIFIE	0	21.179	21.179
**D	FCPE THALES AVIONICS	0	16.000	16.000
**D	FCP UNI 1	0	44.871	44.871
**D	FCP UNION EUROPE	0	862.491	862.491
**D	UNION EUROPE VALUE	0	385.595	385.595
**D	FCP CM ACTIONS EURO	0	659.666	659.666
**D	FCP ES TEMPERE	0	37.104	37.104
**D	FCP ES DYNAMIQUE	0	179.484	179.484
**D	FCP ES GESTION EQUILIBRE	0	230.000	230.000
**D	FCP GAILLON 130/30	0	26.365	26.365
**D	FCP GAILLON SECTORIEL	0	30.176	30.176
**D	OTIS EP DIVERSIFIE SOLIDAIRE	0	46.117	46.117
**D	FCP_CAGNI	0	15.000	15.000
**D	SICAV C I P E C	0	25.000	25.000
**D	FCP DAY SOLVAY	0	20.000	20.000
**D	FCPE ACCOR DIVERSIFIE	0	20.000	20.000
**D	FCP UNION LONG SHORT EUROPE	0	70.204	70.204
**D	FCP ASSOC GROUPE SAINT SAUVEUR	0	2.000	2.000
**D	ETHOS SERVICES S.A.	0	74.545	74.545
**D	CAPACITY FONDS INSTITUTIONEL-ACTIONS ETRANGERES PIB	0	74.894	74.894
**D	RAIFFEISEN INDEX FONDS	0	68.948	68.948
**D	SWISSCANTO (LU) SICAV II	0	58.530	58.530
**D	SWISSCANTO (LU) PORTFOLIO FUND	0	2.038.062	2.038.062
**D	SWISSCANTO (LU) EQUITY FUND	0	70.000	70.000
**D	UNIVERSE THE CMI GLOBAL NETWORK FUND	0	108.381	108.381
**D	T. ROWE PRICE FUNDS SICAV	0	12.626	12.626
**D	SCHRODER INTERNATIONAL SELECTION FUND	0	4.527.264	4.527.264
**D	NORDEA 1 SICAV	0	6.737.373	6.737.373
**D	ODEY INVESTMENTS PLC MONTAGUE HOUSE	0	250.000	250.000
**D	GAM STAR FUND PLC	0	1.785.265	1.785.265
**D	LANDESBANK HESSEN-THURINGEN	0	100	100
**D	GOVERNMENT PENSION FUND	0	24.129	24.129
**D	SHELL TRUST (BERMUDA) LTD AS TRUSTEE OF THE SHELL OVERSEAS C.P. FUND	0	362.742	362.742
**D	SHELL TRUST (BERMUDA) LIMITED AS TRUSTEE	0	60.342	60.342
**D	LABOR PENSION FUND SUPERVISORY COMMITTEE	0	99.100	99.100
**D	MINEWORKERS PENSION SCHEME	0	1.143.315	1.143.315
**D	FSS TRUSTEE CORPORATION	0	519.483	519.483
**D	SAS TRUSTEE CORPORATION	0	71.430	71.430
**D	H.E.S.T. AUSTRALIA LIMITED	0	1.207.727	1.207.727

Azionisti:	994	Teste:	4
Azionisti in proprio:	1	Azionisti in delega:	993

LISTA ESITO DELLE VOTAZIONE

Oggetto: Delega al CdA aumento gratuito capitale sociale

CONTRARI

Badge	Ragione Sociale	Proprio	Delega	Totale
**D	LOCAL INVESTMENT FUND	0	164.181	164.181
**D	GOVERNMENT SUPERANNUATION FUND	0	166.094	166.094
**D	NATIONAL PROVIDENT FUND AS TRUSTEE OF TH	0	23.138	23.138
**D	MANNHEIM TRUST	0	32.396	32.396
**D	ROCKEFELLER & CO., INC	0	307.719	307.719
**D	SCHRODER GLOBAL BLEND EX TOBACCO FUND	0	53.083	53.083
**D	JPMORGAN CHASE BANK	0	8.910	8.910
**D	ROLLS - ROYCE GROUP PENSION SCHEME	0	197.217	197.217
**D	BANKING & PAYMENTS AUTHORITY OF TIMOR-LE	0	240.719	240.719
**D	SHELL FOUNDATION	0	40.264	40.264
**D	T ROWE PRICE FINANCIAL SERVICES FUND INC	0	844.283	844.283
**D	T ROWE PRICE VALUE FUND INC	0	9.335.974	9.335.974
**D	SCHRODER GLOBAL ENHANCED INDEX FUND	0	783.355	783.355
**D	MTBJ DAIDO LIFE FOREIGN EQUITY MOTHER FD	0	10.922	10.922
**D	SCHRODER GLOBAL DYNAMIC BLEND FUND	0	525.577	525.577
**D	IAG ASSET MANAGEMENT WORLD EQUITY TRUST	0	30.558	30.558
**D	SCHRODER GLOBAL ACTIVE VALUE FUND	0	258.448	258.448
**D	DEPARTMENT OF TREASURY SUPERANNUATION UN	0	145.157	145.157
**D	SCHRODER EUROPEAN ALPHA PLUS FUND	0	1.689.257	1.689.257
**D	CAZENOVE EUROPEAN FUND	0	1.068.722	1.068.722
**D	FAMANDSFOREPENSAM INVEST PSI 31 EUROPA A	0	244.491	244.491
**D	FIDELITY INVESTMENT FUNDS - FIDELITY MONEYBUILDER WORLD INDEX FUND	0	11.148	11.148
**D	SCHRODER DIVERSIFIED GROWTH FUND	0	326.610	326.610
**D	OHIO POLICE AND FIRE PENSION FUND 1	0	530.300	530.300
**D	MISSOURI EDUCATION PENSION TRUST	0	247.720	247.720
**D	T.ROWE PRICE BALANCED FUND INC	0	263.624	263.624
**D	T.ROWE PRICE PERSONAL STRATEGY BALANCED	0	173.155	173.155
**D	T.ROWE PRICE PERSONAL STRATEGY GROWTH FU	0	172.777	172.777
**D	T.ROWE PRICE PERSONAL STRATEGY INCOME FU	0	79.814	79.814
**D	T. ROWE PERSONAL STRATEGY BALANCED PORTF	0	16.628	16.628
**D	T ROWE PRICE INTERNATIONAL,EQUITY INDEX	0	165.441	165.441
**D	T. ROWE PRICE INTERNAT GROWTH & INCOME F	0	12.946.439	12.946.439
**D	CITY OF PHILADELPHIA PUBLIC RETIREMENT	0	101.774	101.774
**D	JNL/T.ROWE PRICE VALUE FUND	0	1.239.845	1.239.845
**D	JNL/MELLON CAPITAL INTNAL INDEX FUND	0	758.290	758.290
**D	VANTAGEPOINT OVERSEAS EQUITY INDEX FUND	0	95.396	95.396
**D	VARIABLE PORTF - PYRAMIS INT EQUITY FUND	0	594.300	594.300
**D	REYNOLDS AMERICAN DEFINED BENEFIT MASTER	0	50.587	50.587
**D	VARIABLE PORTFOLIO - DFA INTERNATIONAL VALUE FUND	0	837.163	837.163
**D	CHURCH COMMISSIONERS FOR ENGLAND	0	57.894	57.894
**D	GOLDMAN SACHS STRUCTURED INTERNATIONAL T	0	135.322	135.322
**D	GOLDMAN SACHS TRUST - GOLDMAN SACHS STRUCTURED INTERNATIONAL TAX-MANAGED EQUITY	0	122.015	122.015
**D	SCHRODER QEP GLOBAL ACTIVE VALUE FUND	0	1.206.966	1.206.966

Azionisti:	994	Teste:	4
Azionisti in proprio:	1	Azionisti in delega:	993

LISTA ESITO DELLE VOTAZIONE

Oggetto: **Delega al CdA aumento gratuito capitale sociale**

CONTRARI

Badge	Ragione Sociale	Proprio	Delega	Totale
**D	SCHRODER QEP GLOBAL CORE FUND	0	385.016	385.016
**D	THE MASTER TRUST BANK OF JAPAN LTD	0	8.826.095	8.826.095
**D	THE MASTER TRUST BANK OF JAPAN, LTD AS TRUSTEE FOR MUTB400045796	0	4.149.107	4.149.107
**D	STICHTING SHELL PENSIOENFONDS	0	1.120.407	1.120.407
**D	PLUMBING & MECHANICAL SERV (UK) INDUSTRY	0	42.693	42.693
**D	SHELL CONTRIBUTORY PENSION FUND	0	610.406	610.406
**D	JOHN LEWIS PARTNERSHIP TRUST FOR PENSION	0	105.536	105.536
**D	REXAM PENSION PLAN	0	136.663	136.663
**D	SHELL PENSIONS TRUST LIMITED AS TRUSTEE OF SHELL CONTRIBUTORY PENSION FUND	0	224.094	224.094
**D	VAUXHALL MOTORS LIMITED PENSION PLAN	0	104.420	104.420
**D	PROFESSIONEL FOREN INSTIT INVEST GLOBALE	0	109.629	109.629
**D	THE BARCLAYS BANK UK RETIREMENT FUND	0	1.146.256	1.146.256
**D	DURHAM COUNTY COUNCIL PENSION FUND	0	59.097	59.097
**D	STICHTING PENSIOENFONDS VOOR HUISARTSEN	0	250.728	250.728
**D	C&J CLARK PENSION FUND	0	34.859	34.859
**D	AQR INTERNATIONAL MOMENTUM FUND	0	346.057	346.057
**D	MASTER TRUST BANK OF JAPAN, LTD. PENSION	0	4.131.486	4.131.486
**D	MI-FONDS 218 METZLER INVESTMENT GMBH	0	151.078	151.078
**D	MI-FONDS 368	0	176.938	176.938
**D	ALLIANZGI-FONDS DSPT	0	135.200	135.200
**D	TRUST AND CUSTODY SERVICED BANK LIMITED	0	27.398	27.398
**D	T ROWE PRICE GLOBAL ALLOCATION FUND INC	0	11.158	11.158
**D	T.ROWE PRICE INSTITUTIONAL GLOBAL LARGE CAP EQUITY FUND	0	9.891	9.891
**D	DELTA MASTER TRUST	0	108.322	108.322
**D	SIERRA TEMPLETON INTERNAT EQUITY TRUST	0	309.619	309.619
**D	SCHRODER INTERNATIONAL DIVERSIFIED VALUE	0	40.342	40.342
**D	T.ROWE PRICE RETIREMENT DATE TRUST	0	585.098	585.098
**D	SCHRODER GLOBAL MULTI CAP EQUITY FUND	0	38.533	38.533
**D	T ROWE PRICE INTERNATONAL VALUE EQUITY	0	1.119.595	1.119.595
**D	T ROWE PRICE US VALUE EQUITY TRUST	0	851.813	851.813
**D	AQR FUNDS AQR TAX-MANAGED INTL MOMENTUM	0	75.260	75.260
**D	AQR FUNDS- AQR MULTI-STRATEGY ALTERNATIV	0	27.006	27.006
**D	ROCHE DIAGNOSTICS CORPORATION CASH ACCUM	0	20.818	20.818
**D	URS CORPORATION 401K RETIREMENT PLAN 600	0	43.166	43.166
**D	THE KATHERINE MOORE REVOCABLE TRUST	0	12.181	12.181
**D	SCHRODER GLOBAL MULTI-CAP VALUE PORTFOLIO L.P	0	33.608	33.608
**D	AQR FUNDS - AQR INTERNATIONAL DEFENSIVE EQUITY FUND CORPORATION SERVICE COMPANY	0	6.798	6.798
**D	FIDELITY INVESTMENT FUNDS - FIDELIT	0	12.697	12.697
**D	FONDATION J.A. BOMBARDIER	0	17.959	17.959
**D	FONDS DE SOLIDARITE DES TRAVAILLEURS DU QUEBEC	0	133.873	133.873
**D	FONDS COMMUN POUR LES REGIMES DE RETRAITE DE L`UNIVERSITE LAVAL MAISON OMERS GINGRAS	0	252.603	252.603
**D	REGIME DE RETRAITE D HYDRO QUEBEC	0	205.800	205.800
**D	MANULIFE INTERNATIONAL EQUITY INDEX FUND	0	66.625	66.625

Azionisti:	994	Teste:	4
Azionisti in proprio:	1	Azionisti in delega:	993

LISTA ESITO DELLE VOTAZIONE

Oggetto: Delega al CdA aumento gratuito capitale sociale

CONTRARI

Badge	Ragione Sociale	Proprio	Delega	Totale
**D	ASSOCIATION BIENF RETR POL VILLE MONTREA	0	66.048	66.048
**D	THE METHODIST CHURCH IN IRELAND EQ FUND	0	35.000	35.000
**D	EASTSPRING INVESTMENTS EUROPEAN	0	42.590	42.590
**D	PRUDENTIAL ASSURANCE COMPANY LTD	0	5.073.691	5.073.691
**D	PRUDENTIAL PENSIONS LIMITED	0	457.641	457.641
**D	TUTMAN B&CE CONTRACTED-OUT PENSION SCHEM	0	129.971	129.971
**D	SCOTIA EUROPEAN FUND	0	73.477	73.477
**D	UNPMF - UNION NATIONALE DE PREVOYANCE DE LA MUTUALITE FRANCAISE	0	6.389	6.389
**D	CARDIF ASSURANCE RISQUES DIVERS	0	90.000	90.000
**D	OFI MULTI SELECT	0	44.889	44.889
**D	SOMERSET COUNTY COUNCIL PENSION FUND	0	123.121	123.121
**D	SOUTH YORKSHIRE PENSIONS AUTHORITY	0	695.000	695.000
**D	WEST MIDLANDS METROPOLITAN AUTHORITI	0	497.000	497.000
**D	WEST YORKSHIRE PENSION FUND	0	889.650	889.650
**D	SHINKO GLOBAL EQUITY INDEX MOTHER FUND	0	17.575	17.575
**D	EIS SERVICES BERMUDA LTD	0	141.540	141.540
**D	MANULIFE INTERNATIONAL LTD	0	230.349	230.349
**D	KOMMUNAL LANDSPENSJONSKASSE GJENSIDIG FO	0	78.092	78.092
**D	BANK OF BOTSWANA	0	144.264	144.264
**D	TREDJE AP-FONDEN	0	456.591	456.591
**D	STICHTING PENSIOENFONDS IBM NEDERL.	0	77.961	77.961
**D	ODDO ET CIE	0	766.777	766.777
**D	SEI GLOBAL MASTER FUND PLC	0	480.480	480.480
**D	NORTHWESTERN MUTUAL SERIES FUND INTERNATIONAL GROWTH P	0	962.424	962.424
**D	BROWN BROTHERS HARRIMAN TRUSTEE SERVICES LTD	0	1.196.051	1.196.051
**D	OFI EURO VALUE ISR	0	350.955	350.955
**D	MIF SELECT EUROPE	0	289.901	289.901
**D	MATMUT ACTIONS EURO	0	240.000	240.000
**D	AGI FRANCE ATTN BIDAULT MARIA	0	635.000	635.000
**D	CANDRIAM FRANCE	0	126.108	126.108
**D	METROPOLE GESTION	0	13.921.000	13.921.000
**D	AGI FRANCE	0	5.301.000	5.301.000
**D	MACIF GESTION	0	512.593	512.593
**D	DEXIA ASSET MANAGEMENT	0	43.396	43.396
**D	TWO SIGMA EQUITY PORTFOLIO LLC	0	991.899	991.899
**D	ARROWSTREET GLOBAL ALPHA EXTN FUND I	0	361.999	361.999
**D	THE NOMURA TRUST AND BANKING CO LTD	0	112.882	112.882
**D	VICTORY INTERNATIONAL SELECT FUND	0	97.438	97.438
**D	VICTORY INTERNATIONAL FUND	0	57.879	57.879
**D	STICHTING PGGM DEPOSITARY	0	3.606.5[illegible]	[illegible]
**D	STICHTING MN SERVICES AANDELENFONDS EUROPA	0	267.[illegible]	[illegible]
**D	STICHTING PENSIOENFONDS METAAL EN TECHNIEK	0	1.818.0[illegible]	1.818.0[illegible]
**D	IRISH LIFE ASSURANCE.	0	3.013.56[illegible]	3.013.56[illegible]

Azionisti:	994	Teste:	4
Azionisti in proprio:	1	Azionisti in delega:	993

LISTA ESITO DELLE VOTAZIONE

Oggetto: **Delega al CdA aumento gratuito capitale sociale**

CONTRARI

Badge	Ragione Sociale	Proprio	Delega	Totale
**D	COLONIAL FIRST STATE INVESTMENTS LTD.	0	44.525	44.525
**D	LEGAL AND GENERAL ASSURANCE PENSIONS MANAGEMENT LIMITED	0	2.041.020	2.041.020
**D	VICTORY GLOBAL EQUITY FUND	0	5.863	5.863
**D	LEGAL AND GENERAL ASSURANCE SOCIETY LIMITED	0	648.415	648.415
**D	LAZARD ASSET MANAGEMENT LTD.	0	40.893	40.893
**D	SCHOOL EMPLOYEES RETIREMENT SYSTEM OF OHIO	0	96.055	96.055
**D	STATE TEACHERS RETIREMENT SYSTEM OF OHIO	0	6.666.323	6.666.323
**D	AEGON CUSTODY B.V.	0	1.805.329	1.805.329
**D	MANULIFE GLOBAL FUND	0	354.406	354.406
**D	STANDARD LIFE INVESTMENT LIMITED	0	2.351.686	2.351.686
**D	AEGON CUSTODY B.V	0	2.027.068	2.027.068
**D	AQR GLOBAL LNG-SHORT EQUITY FUNDS C/O AQR CAPITAL MANAGEMENT,LLC	0	33.346	33.346
**D	AQR R.C. EQUITY AUSTRALIA FUND	0	13.603	13.603
**D	GFS MAP TRUST - GFS MAP TRUST VISIUM	0	20.066	20.066
**D	THREE BRIDGES EUROPE LONG ONLY MASTER FUND LTD CO STATE ST (CAYMAN) TRUST, LTD	0	28.215	28.215
**D	RSQ INTERNATIONAL EQUITY FUND	0	139.694	139.694
**D	COMMONWEALTH BANK GROUP SUPER PTY LTD	0	50.314	50.314
**D	JANUS CAPITAL FUND PLC	0	283.949	283.949
**D	PANAGORA DIVERSIFIED RISK MULTI-ASSET FUND LTD	0	17.815	17.815
**D	STICHTING MN SERVICES EUROPE EX UK EQUITY FUND	0	57.380	57.380
**D	MACQUARIE INVESTMENT MANAGEMENT LIMITED	0	378.541	378.541
**D	VICTORY INTERNATIONAL SELECT COLLECTIVE FUND	0	92.849	92.849
**D	THREEBRIDGES EUROPE MASTER	0	854.628	854.628
**D	THREE BRIDGES EUROPE LTD	0	145.372	145.372
**D	SONOMA COUNTY EMPLOYEES RETIREMENT ASSOCIATION	0	926	926
**D	NOVARTIS CORPORATION PENSION MASTER TRUST	0	20.904	20.904
**D	PARTNERS HEALTHCARE SYSTEM INC	0	112.869	112.869
**D	WILLIAM BEAUMONT HOSPITAL EMPLOYEES` RETIREMENT PLAN	0	18.830	18.830
**D	WILLIAM BEAUMONT HOSPITAL SELF-INSURANCE GRANTOR TRUST	0	930	930
**D	WILLIAM BEAUMONT HOSPITAL	0	8.340	8.340
**D	KAISER PERMANENTE GROUP TRUST	0	356.558	356.558
**D	MERCK FAMILY FUND	0	10.525	10.525
**D	MANUFACTURERS AND TRADERS TRUST COMPANY	0	7.260	7.260
**D	KAISER FOUNDATION HOSPITALS	0	431.629	431.629
**D	LONDON BOROUGH OF TOWER HAMLETS PENSION FUND	0	38.766	38.766
**D	CONOCOPHILLIPS PENSION PLAN	0	135.631	135.631
**D	JOHN HANCOCK VARIABLE INS. TRUST INTERNATIONAL CORE TRUST	0	263.743	263.743
**D	JOHN HANCOCK FUNDS III INTERNATIONAL GROWTH FUND	0	124.490	124.490
**D	JOHN HANCOCK FUNDS III INTERNATIONAL CORE FUND	0	453.531	453.531
**D	JOHN HANCOCK FINANCIAL INDUSTRIES FUND	0	2.724.693	2.724.693
**D	JOHN HANCOCK VAR INS TRUST STRATEGIC EQUITY ALLOCATION TRUST	0	1.047.732	1.047.732
**D	JOHN HANCOCK FUNDS II STRATEGIC EQUITY ALLOCATION FUND	0	499.789	499.789
**D	JOHN HANCOCK FUNDS II DIVERSIFIED STRATEGIES FUND	0	14.743	14.743

Azionisti:	994	Teste:	4
Azionisti in proprio:	1	Azionisti in delega:	993

LISTA ESITO DELLE VOTAZIONE

Oggetto: Delega al CdA aumento gratuito capitale sociale

CONTRARI

Badge	Ragione Sociale	Proprio	Delega	Totale
**D	AMERICAN AIRLINES INC. PILOTS RET BENEFIT PROGRAM VAR INCOME	0	943.097	943.097
**D	USAA CORNERSTONE MODERATELY AGGRESSIVE FUND	0	28.893	28.893
**D	JOHN HANCOCK LIFE AND HEALTH INSURANCE COMPANY	0	199.160	199.160
**D	METROPOLITAN LIFE INSURANCE COMPANY	0	121.002	121.002
**D	TRUSTEES OF CHINESE UNIV OF HK STAFF SUPERANN SCHEME (1995)	0	45.571	45.571
**D	GENERAL MOTORS HOURLY-RATE EMPLOYEES PENSION TRUST	0	179.625	179.625
**D	GMAM GROUP PENSION TRUST III	0	298.561	298.561
**D	GMAM GROUP PENSION TRUST II	0	36.132	36.132
**D	BOSTON COMMON	0	165.135	165.135
**D	AMERICAN CENTURY INVESTMENT MANAGEMENT, INC.	0	21.676	21.676
**D	AMERICAN CENTURY STRAT ASSET ALL, INC. STRATEGIC ALL AGGR F	0	155.630	155.630
**D	AMERICAN CENTURY STRATEGIC ASSET ALL, INC. STRAT ALL CONS F	0	48.960	48.960
**D	AMERICAN CENTURY STRAT ASSET ALL, INC. STRAT ALL MODERATE F	0	210.780	210.780
**D	AMERICAN CENTURY WORLD MUTUAL FUNDS, INC. INTL GROWTH FUND	0	2.552.587	2.552.587
**D	AMERICAN CENTURY WORLD MUTUAL FUNDS, INC. NT INTL GROWTH	0	951.320	951.320
**D	AMERICAN CENTURY RETIREMENT DATE TRUST	0	118.177	118.177
**D	AMERICAN CENTURY VARIABLE PORTFOLIOS, INC. VP INTL FUND	0	308.000	308.000
**D	JP TR SERV BK LTD ATF MATB MSCI KOKUSAI INDEX MOTHER F	0	257.630	257.630
**D	JP TR SERV BK LTD ATF FOR MATB MSCI INDEX SEL FUND- EUR PTF	0	1.794	1.794
**D	THE MASTER TR BK OF JP LTD ATF INVESCO DEV COUNT EQ INDEX M F	0	267	267
**D	HBOS INTERNATIONAL INV FUNDS ICVC- EUROPEAN FUND	0	444.586	444.586
**D	GENERAL CONFERENCE CORPORATION OF SEVENTH DAY ADVENTISTS	0	3.057	3.057
**D	BARING INT INV LTD TRUST FOR EMPLOYEE BENEFIT PLANS	0	206.634	206.634
**D	DIGNITY HEALTH	0	184.177	184.177
**D	DIGNITY HEALTH RETIREMENT PLAN TRUST	0	137.456	137.456
**D	AMERICAN HEART ASSOCIATION	0	14.583	14.583
**D	MET INVESTORS SERIES TRUST- SCHRODERS GLOBAL MULTI-ASSET PTF	0	75.032	75.032
**D	CHIMCO ALPHA FUND, LLC	0	1.053.445	1.053.445
**D	UAW RETIREE MEDICAL BENEFITS TRUST	0	1.946.266	1.946.266
**D	UNITED AIRLINES PILOT DIRECTED ACCOUNT PLAN TRUST	0	17.629	17.629
**D	FONDS PRIVE GPD ACTIONS EAEO	0	1.172.341	1.172.341
**D	CALVERT VP EAFE INTERNATIONAL INDEX PORTFOLIO	0	50.960	50.960
**D	ASCENSION HEALTH MASTER PENSION TRUST	0	572.486	572.486
**D	CAISSE DE DEPOT ET PLACEMENT DU QUEBEC	0	2.993.106	2.993.106
**D	THE REGENTS OF THE UNIVERSITY OF CALIFORNIA	0	1.804.359	1.804.359
**D	STICHTING F AND C MULTI MANAGER EUROPEAN EQUITY ACTIVE	0	613.027	613.027
**D	MICROSOFT CORPORATION SAVINGS PLUS 401(K) PLAN	0	203.287	203.287
**D	FRANCISCAN ALLIANCE, INC.	0	204.461	204.461
**D	FEDEX CORPORATION EMPLOYEES PENSION TRUST	0	197.11[illegible]	[illegible]
**D	STICHTING TRUST F AND C UNHEDGE	0	55.8[illegible]	[illegible]
**D	STICHTING F AND C WERELDWIJD ENHANCED AANDELENFONDS	0	17.1[illegible]	[illegible]
**D	SCHRODER GLOBAL BLEND FUND (CANADA)	0	52.0[illegible]	[illegible]
**D	M+G INVESTMENT FUNDS (1)- M+G EUROPEAN INDEX TRACKER FUND	0	80.39[illegible]	[illegible]

Azionisti:	994	Teste:	4
Azionisti in proprio:	1	Azionisti in delega:	993

LISTA ESITO DELLE VOTAZIONE

Oggetto: **Delega al CdA aumento gratuito capitale sociale**

CONTRARI

Badge	Ragione Sociale	Proprio	Delega	Totale
**D	M+G INVESTMENT FUNDS (1)- M+G GLOBAL LEADERS FUND	0	3.207.792	3.207.792
**D	TIFF INVESTMENT PROGRAM, INC - TIFF MULTI-ASSET FUND	0	175.911	175.911
**D	GATEWAY INTERNATIONAL FUND	0	8.519	8.519
**D	MAINSTAY MAP FUND	0	971.750	971.750
**D	GMO TAX-MANAGED GLOBAL BALANCED PORTFOLIO	0	27.455	27.455
**D	JANUS CAPITAL MANAGEMENT LLC	0	3.566	3.566
**D	INTECH INTERNATIONAL EQUITY FUND LLC	0	29.873	29.873
**D	SUNAMERICA SERIES TRUST FOREIGN VALUE PORTFOLIO	0	458.213	458.213
**D	SUNAMERICA SERIES TRUST INT DIVERSIFIED EQ PTF	0	46.253	46.253
**D	SUNAMERICA SERIES TRUST INTERNATIONAL GROWTH AND INCOME PTF	0	595.332	595.332
**D	SEASONS SERIES TRUST ASSET ALLOCATION:DIVERSIFIED GROWTH PTF	0	6.757	6.757
**D	SEASONS SERIES TRUST INTERNATIONAL EQUITY PORTFOLIO	0	758.278	758.278
**D	ORANGE COUNTY EMPLOYEES RETIREMENT SYSTEM	0	16.520	16.520
**D	OPENWORLD PUBLIC LIMITED COMPANY	0	43.916	43.916
**D	RUSSELL INVESTMENT COMPANY IV PLC	0	697.987	697.987
**D	DWS EAFE EQUITY INDEX FUND	0	84.731	84.731
**D	INVESCO MACRO INTERNATIONAL EQUITY FUND	0	715	715
**D	INVESCO MACRO LONG/SHORT FUND	0	803	803
**D	MULTI-MANAGER ICVC - MULTI-MANGER INTERNATIONAL EQUITY FUND	0	328.163	328.163
**D	MARYLAND STATE RETIREMENT & PENSION SYSTEM	0	211.003	211.003
**D	MGI FUNDS PLC	0	374.866	374.866
**D	MERCER INTERNATIONAL EQUITY FUND	0	321.883	321.883
**D	COMPASS AGE LLC	0	68.368	68.368
**D	RUSSELL INVESTMENT COMPANY PLC	0	848.434	848.434
**D	JANUS GLOBAL SELECT FUND	0	4.180.167	4.180.167
**D	JANUS ADVISER INTERNATIONAL EQUITY FUND	0	695.952	695.952
**D	INTECH INTERNATIONAL FUND	0	64.531	64.531
**D	NUVEEN SYMPHONY INTERNATIONAL EQUITY FUND	0	5.058	5.058
**D	STATE OF NEW JERSEY COMMON PENSION FUND D	0	211.540	211.540
**D	CANADA PENSION PLAN INVESTMENT BOARD	0	7.983.856	7.983.856
**D	CITY OF NEW YORK GROUP TRUST	0	25.528	25.528
**D	THE PHILLIPS 66 UK PENSION PLAN	0	32.250	32.250
**D	SACRAMENTO COUNTY EMPLOYEES RETIREMENT SYSTEM	0	38.973	38.973
**D	COSMOPOLITAN INVESTMENT FUND	0	35.468	35.468
**D	GMO GLOBAL EQUITY TRUST	0	71.741	71.741
**D	ALASKA COMMON TRUST FUND	0	86.281	86.281
**D	EIT GLOBAL ALL COUNTRY MANAGED VOLATILITY EX-AUSTRALIA FUND	0	51.238	51.238
**D	THRIVENT EQUITY INCOME PLUS FUND	0	12.100	12.100
**D	THRIVENT GROWTH AND EQUITY INCOME PLUS PORTFOLIO	0	15.200	15.200
**D	THRIVENT DIVERSIFIED INCOME PLUS FUND	0	55.200	55.200
**D	THRIVENT DIVERSIFIED INCOME PLUS PORTFOLIO	0	35.100	35.100
**D	SAL PENSION SCHEME	0	64.002	64.002
**D	SANOFI-AVENTIS US PENSION TRUST	0	91.760	91.760

Azionisti:	994	Teste:	4
Azionisti in proprio:	1	Azionisti in delega:	993

LISTA ESITO DELLE VOTAZIONE

Oggetto: **Delega al CdA aumento gratuito capitale sociale**

CONTRARI

Badge	Ragione Sociale	Proprio	Delega	Totale
**D	MINISTRY OF STRATEGY AND FINANCE	0	63.398	63.398
**D	HONG KONG HOUSING AUTHORITY	0	130.019	130.019
**D	MINNESOTA LIFE INSURANCE COMPANY	0	95.201	95.201
**D	TEACHER RETIREMENT SYSTEM OF TEXAS	0	395.370	395.370
**D	METZLER INVESTMENT GMBH FOR MI-FONDS 415	0	304.195	304.195
**D	UNIVERSITY OF WASHINGTON	0	52.688	52.688
**D	WELLS FARGOMASTER TRUST DIVERSIFIED STOCK PORTFOLIO	0	520.469	520.469
**D	WASHINGTON STATE INVESTMENT BOARD	0	64.041	64.041
**D	WISDOMTREE DEFA FUND	0	122.221	122.221
**D	WISDOMTREE INTERNATIONAL LARGECAP DIVIDEND FUND	0	60.218	60.218
**D	SCOTTISH WIDOWS INV SOL F ICVC- FUNDAMENTAL INDEX GLB EQ F	0	1.077.948	1.077.948
**D	THE ROLLS ROYCE PENSION FUND	0	487.394	487.394
**D	PRUDENTIAL RETIREMENT INSURANCE & ANNUITY COMPANY	0	10.743	10.743
**D	VAILSBURG FUND LLC	0	10.027	10.027
**D	MANULIFE ASSET MANAGEMENT INTERNATIONAL EQUITY POOLED FUND	0	7.543	7.543
**D	MANULIFE ASSET MANAGEMENT INTERNATIONAL EQUITY INDEX POOLED F	0	90.935	90.935
**D	ALLIANZ GLOBAL INVESTORS FUND	0	481.019	481.019
**D	ALLIANZ SUISSE - STRATEGY FUND	0	16.029	16.029
**D	ALLIANZ EURO PROTECT DYNAMIC PLUS	0	74.066	74.066
**D	GOLDMAN SACHS FUNDS	0	138.975	138.975
**D	F+C FUND	0	82.397	82.397
**D	CENTRAL PENSION F OF INT UNION OF OPERAT & PART EMPL	0	259.683	259.683
**D	BP PENSION FUND	0	2.290.297	2.290.297
**D	RUSSELL INVESTMENT COMPANY II PLC	0	1.114.340	1.114.340
**D	INTERNATIONAL PAPER CO COMMINGLED INVESTMENT GROUP TRUST	0	64.393	64.393
**D	RUSSELL TRUST CO COMMINGLED EMPLOYEE BENEFIT FUNDS TRUST	0	184.486	184.486
**D	CITY OF EDMONTON EQUITY UNIT TRUST	0	69.764	69.764
**D	DESJARDINS OVERSEAS EQUITY GROWTH FUND	0	982.779	982.779
**D	VALIC COMPANY I - INTERNATIONAL EQUITIES FUND	0	161.811	161.811
**D	VALIC COMPANY I-INTERNATIONAL GROWTH I FUND	0	352.700	352.700
**D	VALIC COMPANY I - FOREIGN VALUE FUND	0	2.482.251	2.482.251
**D	VALIC COMPANY I - GLOBAL STRATEGY FUND	0	525.149	525.149
**D	METROPOLITAN SERIES FUND MORGAN STANLEY EAFE INDEX PORTFOLIO	0	304.412	304.412
**D	MERCER NON-US CORE EQUITY FUND	0	1.683.827	1.683.827
**D	JOHN HANCOCK INSURANCE COMPANY OF VERMONT	0	21.854	21.854
**D	MAINSTAY ICAP GLOBAL FUND	0	135.850	135.850
**D	MASSMUTUAL PREMIER FOCUSED INTERNATIONAL FUND	0	228.465	228.465
**D	MAINSTAY ICAP INTERNATIONAL FUND	0	6.090.750	6.090.750
**D	MULTI-STYLE, MULTI-MANAGER FUNDS PLC	0	118.000	118.000
**D	ILLINOIS STATE BOARD OF INVESTMENT	0	1.461.068	1.461.068
**D	MASSACHUSETTS BAY TRANSPORTATION AUTHORITY RETIREMENT FUND	0	124.300	124.300
**D	BRUNEI INVESTMENT AGENCY	0	518.000	518.000
**D	AARGAUISCHE PENSIONSKASSE	0	188.946	188.946

Azionisti: 994 Teste: 4

Azionisti in proprio: 1 Azionisti in delega: 993

LISTA ESITO DELLE VOTAZIONE

Oggetto: **Delega al CdA aumento gratuito capitale sociale**

CONTRARI

Badge	Ragione Sociale	Proprio	Delega	Totale
**D	ANDRA AP-FONDEN (AP2)	0	5.623.703	5.623.703
**D	ABBEY LIFE ASSURANCE COMPANY LIMITED	0	1.386.490	1.386.490
**D	SCOTTISH WIDOWS OVERSEAS GROWTH INV F ICVC - EURO GROWTH F	0	1.273.585	1.273.585
**D	STATE STREET TRUSTEES LIMITED ATF SWIP CAPITAL TRUST	0	308.165	308.165
**D	SCOTTISH WIDOWS INV SOLUTIONS F ICVC- EUROPEAN (EX UK) EQ FD	0	1.680.040	1.680.040
**D	NAT WESTM BK PLC ATF THE PRUD QUAL INV SC UM UT- PRUD E QIS F	0	850.362	850.362
**D	BRITISH AIRWAYS PENSION TR ATF AIRWAYS PENSION SCHEME	0	158.500	158.500
**D	BRITISH AIRWAYS PENSION TR LTD ATF NEW AIRWAYS PENS SCHEME	0	1.404.025	1.404.025
**D	FONDACO ROMA GLOBAL EQUITY SATELLITE II	0	53.168	53.168
**D	SICAV EURO CAPITAL DURABLE	0	1.030.000	1.030.000
**D	FCP GROUPAMA EURO STOCK	0	661.403	661.403
**D	ECOFI ACTIONS SCR	0	34.348	34.348
**D	ECOFI ACTIONS RENDEMENT	0	902	902
**D	AG2R LA MONDIALE ES ACTIONS EURO	0	15.252	15.252
**D	AG2R LA MONDIALE ES LABEL EQUILIBRE EURO	0	31.902	31.902
**D	AG2R LA MONDIALE ES SOLIDAIRE EURO	0	40.000	40.000
**D	AG2R LA MONDIALE EE ACTIONS EURO	0	18.070	18.070
**D	AGIRC F1	0	146.907	146.907
**D	CNP ASSURANCES SA	0	9.390.392	9.390.392
**D	INVESTISSEMENT TRESOR VIE	0	22.504	22.504
**D	LA BANQUE POSTALE DE PREVOYANCE	0	14.425	14.425
**D	PREVIPOSTE	0	137.797	137.797
**D	FCP HSBC DYNAFLEXIBLE	0	197.467	197.467
**D	EUROPE VALUE	0	400.000	400.000
**D	FCP HSBC ACTIONS EUROPE	0	616.211	616.211
**D	FCP HSBC EURO ACTIONS	0	1.547.165	1.547.165
**D	HSBC SPECIAL SITUATIONS EUROPE	0	54.362	54.362
**D	HSBC ACTIONS DEVELOPPEMENT DURAB	0	846.648	846.648
**D	FCP A.A. - GROUPAMA - ISR	0	343.000	343.000
**D	FCP ECUREUIL RETRAITE 2	0	159.357	159.357
**D	FCP PORT ROYAL EQUILIBRE	0	77.000	77.000
**D	ARIA	0	15.000	15.000
**D	IBM FRANCE	0	134.000	134.000
**D	FCP HAMELIN DIVERSIFIE FLEX II	0	56.379	56.379
**D	FCP HAMELIN ACTIONS EUROPE FIBRE EMERGENTE	0	150.000	150.000
**D	APOLLINE 4 ACTIONS	0	456.837	456.837
**D	A.A.-DEXIA ISR	0	31.307	31.307
**D	ALLIANZ GLOBAL INVESTORS (FRANCE) SA	0	450.000	450.000
**D	BOURBON 7	0	178.172	178.172
**D	FCP CARPIMKO EUROPE	0	252.364	252.364
**D	HSBC MONACO EPARGNE	0	170.325	170.325
**D	AREVA DIVERSIFIE EQUILIBRE FCPE	0	370.756	370.756
**D	FCPE GROUPE CEA CROISSANCE (CEA2)	0	32.899	32.899

Azionisti:	994	Teste:	4
Azionisti in proprio:	1	Azionisti in delega:	993

LISTA ESITO DELLE VOTAZIONE

Oggetto: Delega al CdA aumento gratuito capitale sociale

CONTRARI

Badge	Ragione Sociale	Proprio	Delega	Totale
**D	DUGUAY ACTIONS EUROPE	0	92.220	92.220
**D	ERISA ACTIONS GRANDES VALEURS	0	2.150.079	2.150.079
**D	FCP ERISA DIVERSIFIE 2	0	100.565	100.565
**D	FCP BOURBON 12	0	80.000	80.000
**D	AGIRA LARGE CAP EURO C	0	80.000	80.000
**D	FCP CAVEC METROPOLE DIVERSIFIE	0	1.014.000	1.014.000
**D	FCP BERRI ACTIONS	0	140.782	140.782
**D	MULTILATERAL INVESTMENT GUARANTEE AGENCY	0	35.716	35.716
**D	TELSTRA SUPERANNUATION SCHEME	0	118.564	118.564
**D	ING TEMPLETON GLOBAL GROWTH PORTFOLIO	0	1.011.434	1.011.434
**D	BBVA BONO 2007 C FI	0	2.740.110	2.740.110
**D	BANCO BILBAO VIZCAYA ARGENTARIA-BBVA- - MADRID BRANCH	0	3.324.839	3.324.839
**D	VICTORIAN SUPERANNUATION FUND	0	2	2
**D	GOVERNMENT EMPLOYEES SUPERANNUATION_ BOARD	0	395.244	395.244
**D	ROTHSCHILD & CIE BANQUE BACK OFFICES	0	4.864.994	4.864.994
**D	ING BM 1 ING FINANCIALS FD	0	285.645	285.645
**D	ING EUROPA FUND	0	850.922	850.922
**D	ING FUNDS SERVICES, LLC	0	91.579	91.579
**D	MEYER MEMORIAL TRUST	0	241.204	241.204
**D	GOVERNMENT EMPLOYEES SUPERANNUATION_ BOARD	0	83.400	83.400
**D	ING INTERNATIONAL VALUE PORTFOLIO	0	201.023	201.023
**D	PRINCIPAL FUNDS INC- INTERNATIONAL GROWTH FUND	0	14.861	14.861
**D	ING INTERNATIONAL VALUE EQUITY FUND	0	608.471	608.471
**D	UNISUPER	0	120.924	120.924
**D	ING INVESTMENT MANAGEMENT EUROPE NV	0	590.975	590.975
**D	ING TEMPLETON FOREIGN EQUITY PORTFOLIO	0	1.493.810	1.493.810
**D	LOCAL 705 INTERNATIONAL BROTHERHOOD OF TEAMSTERS PENSION FUND	0	46.951	46.951
**D	MERCER OSS TRUST	0	191.977	191.977
**D	THE GREAT EASTERN LIFE ASSURANCE COMPANY LIMITED	0	24.243	24.243
**D	ING INVESTMENT TRUST COMPANY	0	57.819	57.819
**D	ING EURO STOXX 50 INDEX PORTFOLIO	0	1.020.040	1.020.040
**D	GS TACS MARKET CONTINUOUS (INTL) LLC	0	403.478	403.478
**D	ING INTERNATIONAL INDEX PORTFOLIO	0	553.306	553.306
**D	THE BANK OF KOREA	0	233.993	233.993
**D	INVESCO PERPETUAL EUROPEAN EQUITY FD	0	2.777.970	2.777.970
**D	UNIPENSION INVEST FMBA EUROPAEISKE AKTIER	0	198.051	198.051
**D	UNIPENSION INVEST FMBA GLOBAL AKTIER II	0	63.135	63.135
**D	PRINCIPAL FUNDS INC.-INTERNATIONAL EQUITY INDEX FUND	0	213.224	213.224
**D	SEVENTH SWEDISH NATIONAL PENSION FUND - AP7 EQUITY FUND	0	3.[illegible]	[illegible]
**D	WM POOL EQUITIES TRUST NO.38	0	[illegible]	[illegible]
**D	FRIENDS FIDUCIARY CORPORATION	0	[illegible]	[illegible]
**D	DBX TRACKERS MSCI EAFE	0	155.[illegible]	[illegible]
**D	MAXIM INTERNATIONAL INDEX PORTFOLIO OF MAXIM SERIES FUND,INC	0	183.[illegible]	[illegible]

Azionisti: 994 Teste: 4

Azionisti in proprio: 1 Azionisti in delega: 993

LISTA ESITO DELLE VOTAZIONE

Oggetto: Delega al CdA aumento gratuito capitale sociale

CONTRARI

Badge	Ragione Sociale	Proprio	Delega	Totale
**D	ADVANCED SER TR AST SCHRODERS MULTI-AS.WORLD STRATEGIC PORTFOLIO	0	137.195	137.195
**D	MACQUARIE COLLECTIVE FUNDS PLC-DELAWARE INV.GLOBAL VALUE FUND	0	4.377	4.377
**D	ADVANCED SERIES TRUST-AST SCHRODERS GLOBAL TACTICAL PORTFOLIO	0	202.086	202.086
**D	BRETHREN FOUNDATION INC	0	27.715	27.715
**D	CHURCH OF THE BRETHREN BENEFIT TRUST INC	0	74.730	74.730
**D	INVESTIN PRO F.M.B.A.	0	1.140.379	1.140.379
**D	CCA CORE RETURN FUND	0	975	975
**D	ALLIANZ GLOBAL INVESTORS EUROPEGMBH	0	775.288	775.288
**D	PRINCIPAL FUNDS INC GLOBAL MULTI STRATEGY FUND	0	821	821
**D	RIVER AND MERCANTILE WORLD RECOVERY FUND	0	135.000	135.000
**D	BOSTON COMMON INTERNATIONAL CATHOLIC SRI FUND, LLC	0	938.355	938.355
**D	ALLIANZ GLOBAL INVESTORS EUROPEGMBH ALD FONDS	0	229.803	229.803
**D	DREYFUS MANAGER FUNDS I - DREYFUS RESEARCH LONG / SHORT EQUITY FUND	0	78.670	78.670
**D	RAILWAYS PENSION TRUSTEE COMPANY LIMITED.	0	115.974	115.974
**D	VIDENT INTERNATIONAL INDEX FUND	0	155.027	155.027
**D	DB X TRACKERS MSCI EUROPE EQUITY	0	16.202	16.202
**D	ADEPT INVESTMENT MANAGEMENT PLC	0	96.126	96.126
**D	ADVANCED SERIES TRUST AST ROWE PRICE GROWTH OPPORTUNITIES PORTFO	0	16.541	16.541
**D	DB X-TRACKERS MSCI ALL WORLD EX-US HEDGED EQUITY FUND	0	1.176	1.176
**D	PNC BANK NA	0	18.666	18.666
**D	STICHTING BEWAARDER INTERPOLIS PENSIOENEN BELEGGINGSPOOLS	0	124.064	124.064
**D	DELTA LLOYD INST. WERELD FONDS	0	75.319	75.319
**D	DELTA LLOYD INVESTMENT FUND	0	1.112.130	1.112.130
**D	BPL	0	1.413.901	1.413.901
**D	STICHTING PENSIOENFONDS CARIBISCH	0	9.191	9.191
**D	STG BEDRIJFSTAKPFDS V H	0	38.786	38.786
**D	STICHTING PFDS VOOR DE TANDTECHNIEK	0	31.953	31.953
**D	STG BPF VD DETAILHANDEL MND BLACKROCK MSCI EMEA	0	1.064.317	1.064.317
**D	ASTON/BARINGS INTERNATIONAL FUND	0	39.848	39.848
**D	WILMINGTON MULTI-MANAGER INTERNATIONAL FUND	0	152.271	152.271
**D	MIDAMERICAN ENERGY COMPANY RETIREMENT PLAN	0	115.052	115.052
**D	ADVANCED SERIES TRUST-AST T.ROWE PRICE DIVERSIFIED REAL GROWTH	0	525	525
**D	ARROWSTREET GLOBAL EQUITY GBP	0	123.180	123.180
**D	AIR CANADA PENSION MASTER TRUSTFUND	0	220.321	220.321
**D	ALASKA PERMANENT FUND CORPORATION	0	694.047	694.047
**D	EAFE EQUITY FUND .	0	60.361	60.361
**D	ALLIANT TECHSYSTEMS INC DEFINEDBENEFIT MAST	0	20.753	20.753
**D	CASEY FAMILY PROGRAMS	0	57.177	57.177
**D	COLLEGES OF APPLIED ARTS AND TECHNOLOGY PENSION P	0	198.586	198.586
**D	SISTERS OF CHARITY OF LEAVENWORTH HEALTH SVCS CORP MASTER TRUST	0	67.432	67.432
**D	SISTERS OF CHARITY OF LEAVENWORTH HEALTH SYSTEM MASTER TRUST	0	209.751	209.751
**D	COMMONWEALTH OF PENNSYLVANIA STATE EMPLOYEES RETIREMENT SYSTEM.	0	1.408.878	1.408.878
**D	CANADIAN PACIFIC RAILWAY COMPANY PENSION PLAN	0	505.370	505.370

Azionisti:	994	Teste:	4
Azionisti in proprio:	1	Azionisti in delega:	993

LISTA ESITO DELLE VOTAZIONE

Oggetto: Delega al CdA aumento gratuito capitale sociale

CONTRARI

Badge	Ragione Sociale	Proprio	Delega	Totale
**D	THE CHRYSLER CANADA INC.CANADIAN MASTER TRUST FUND	0	237.649	237.649
**D	THE STATE OF CONNECTICUT ACTINGTHROUGH ITS TREASURER	0	763.460	763.460
**D	THE DOMESTIC AND FOREIGN MISSIONARY SOCIETY OF THE PROTESTANT EPISCOPAL CHURCH IN THE UN	0	23.851	23.851
**D	BNY MELLON EMPLOYEE BENEFIT COLLECTIVE INVESTMENT FUND PLAN	0	3.933.079	3.933.079
**D	DAUGHTERS OF CHARITY OF ST VINCENT DE PAUL PROVINCE OF THE WEST	0	181.353	181.353
**D	DREYFUS INDEX FUNDS INC DREYFUS INTERNATIONAL STC	0	179.252	179.252
**D	CBIS GLOBAL FUNDS PLC	0	100.000	100.000
**D	FARMERS GROUP INC.401K SAVINGS PLAN	0	240.892	240.892
**D	FIDELITY COMMONWEALTH TRUST II FID INTERNAT ENCHANGED INDEX FUND	0	8.318	8.318
**D	FIDELITY CONCORD STREET TRUST: SPARTAN INTERNATIONAL INDEX FD	0	4.167.252	4.167.252
**D	FLORIDA RETIREMENT SYSTEM .	0	12.022.041	12.022.041
**D	FRONTIERS INTERNATIONAL EQUITYPOOL	0	39.733	39.733
**D	THE HEWLETT-PACKARD COMPANY 401 (K) PLAN	0	329.771	329.771
**D	IOWA PUBLIC EMPLOYEES` RETIREMENT SYSTEM	0	967.098	967.098
**D	KEYSPAN CORPORATION PENSION MASTER TRUST	0	8.133	8.133
**D	DELAWARE VIP INTERNATIONAL VALUE EQUITY SERIES	0	120.462	120.462
**D	DELAWARE INTERNATIONAL VALUE EQUITY FUND	0	653.563	653.563
**D	DELAWARE DIVIDEND INCOME FUND .	0	40.396	40.396
**D	DELAWARE GROUP FOUNDATION FUNDSDELAWARE FOUNDATION GROWTH ALLOC	0	33.582	33.582
**D	DELAWARE GROUP FOUNDATION FDS DELAWARE FOUNDAT CONSERVATIVE ALL	0	27.877	27.877
**D	DELAWARE MODERATE ALLOCATION PORTFOLIO	0	92.025	92.025
**D	DELAWARE GROUP GLOBAL INTERNATIONAL FUNDS DELAWARE GLOBAL VALUE	0	29.266	29.266
**D	DELAWARE ENHANCED GLOBAL DIVIDEND AND INCOME FUND	0	174.470	174.470
**D	LAWRENCE LIVERMORE NATIONAL SECURITY, LLC AND LOS ALAMOS NATIONAL SECURITY, LLC DEFINED BENE	0	152.351	152.351
**D	LVIP DELAWARE FOUNDATION CONSERVATIVE ALLOCATION FUND	0	62.945	62.945
**D	LVIP DELAWARE FOUNDATION MODERATE A	0	30.067	30.067
**D	LVIP DELAWARE FOUNDATION AGGRESSIVE ALLOCATION FUND	0	104.538	104.538
**D	LOUISIANA STATE EMPLOYEES` RETIREMENT SYSTEM	0	473.700	473.700
**D	MEMORIAL HERMANN PENSION PLAN AND TRUST	0	17.370	17.370
**D	MEMORIAL HERMANN HEALTH SYSTEM	0	45.040	45.040
**D	MERCY INVESTMENT SERVICES	0	221.871	221.871
**D	PUBLIC EMPLOYEES RETIREMENT SYSTEM OF NEVADA	0	1.391.417	1.391.417
**D	EXPRESS SCRIPTS, INC. 401 (K) PLAN	0	41.425	41.425
**D	OPERATING ENGINEERS LOCAL 101 PENSION FUND	0	52.766	52.766
**D	PENSION RESERVES INVESTMENT TRUST FUND	0	1.768.061	1.768.061
**D	PUBLIC EMPLOYEE RETIREMENT SYSTEM OF IDAHO	0	734.865	734.865
**D	ROCHE US DB PLANS MASTER TRUST	0	21.642	21.642
**D	ARROWSTREET US GROUP TRUST	0	42.223	42.223
**D	AON HEWITT GROUP TRUST	0	25.800	25.800
**D	STATE OF WISCONSIN INVESTMENT BOARD	0	4	4
**D	SALVATION ARMY A GEORGIA CORPORATION	0	52.460	52.460
**D	TD EMERALD INTERNATIONAL EQUITYINDEX FUND	0	862.852	862.852
**D	TD INTERNATIONAL EQUITY FUND	0	1.197.280	1.197.280

Azionisti:	994	Teste:	4
Azionisti in proprio:	1	Azionisti in delega:	993

LISTA ESITO DELLE VOTAZIONE

Oggetto: Delega al CdA aumento gratuito capitale sociale

CONTRARI

Badge	Ragione Sociale	Proprio	Delega	Totale
**D	TD EUROPEAN GROWTH FUND .	0	73.200	73.200
**D	TD INTERNATIONAL INDEX FUND	0	100.500	100.500
**D	TD EUROPEAN INDEX FUND .	0	36.189	36.189
**D	EMPLOYEES RETIREMENT SYSTEM OF TEXAS	0	1.003.512	1.003.512
**D	PUBLIC SECTOR PENSION INVESTMENT BOARD	0	1.278.488	1.278.488
**D	IMPERIAL INTERNATIONAL EQUITY POOL	0	1.113.433	1.113.433
**D	IMPERIAL OVERSEAS EQUITY POOL	0	49.077	49.077
**D	FLORIDA GLOBAL EQUITY FUND LLC	0	27.066	27.066
**D	UNIVERSITY OF MANITOBA PENSION PLAN (1993)	0	88.074	88.074
**D	UNITED TECHNOLOGIES CORP. MASTER RETIREMENT TR	0	72.505	72.505
**D	VIRGINIA RETIREMENT SYSTEM .	0	4	4
**D	VERIZON MASTER SAVINGS TRUST .	0	24.927	24.927
**D	CIBC INTERNATIONAL INDEX FUND	0	58.071	58.071
**D	CIBC EUROPEAN INDEX FUND .	0	27.583	27.583
**D	CIBC INTERNATIONAL EQUITY FUND	0	554.610	554.610
**D	CIBC POOLED INTERNATIONAL EQUITY INDEX FUND	0	27.465	27.465
**D	MCKINLEY CAPITAL MANAGEMENT FUND PLC	0	5.961	5.961
**D	ST BEDRIJFSTAKPFD V/H SCHILDERS-AFW- GLASZE	0	445.139	445.139
**D	STICHTING PENSIOENFONDS UWV .	0	317.454	317.454
**D	BUCKINGHAMSHIRE COUNTY COUNCIL PENSION FUND	0	48.848	48.848
**D	BOC PENSION INVESTMENT FUND .	0	49.716	49.716
**D	CHESHIRE PENSION FUND	0	145.343	145.343
**D	MASSEY FERGUSON WORKS PENSION SCHEME	0	22.032	22.032
**D	LONDON BOROUGH OF CROYDON PENSION FUND	0	33.500	33.500
**D	NATIONAL PENSIONS RESERVE FUNDCOMMISSION	0	595.040	595.040
**D	NORTH YORKSHIRE PENSION FUND	0	216.300	216.300
**D	THE ROYAL BANK OF SCOTLAND GROUP PENSION FUND	0	931.243	931.243
**D	INTERPOLIS PENSIOENEN EUROPA POOL	0	151.591	151.591
**D	STICHTING DEPOSITARY APG DEVELOPED MARKETS EQUITY POOL	0	22.918.641	22.918.641
**D	MELLON BANK N.A. - GLOBAL CUSTODY	0	6.351.713	6.351.713
**D	BOSTON COMMON ALL COUNTRY INTERNAT IONAL FUND, LLC	0	106.440	106.440
**D	BOSTON COMMON INTERNATIONAL SUSTAINABLE CLIMATE FUND LLC	0	12.670	12.670
**D	CF INTERNATIONAL STOCK INDEX FUND ONE	0	310.089	310.089
**D	DT INTERNATIONAL STOCK INDEX FUND ONE	0	353.178	353.178
**D	DUKE ENERGY QUALIFIED NUCLEAR DECOMMISSIONING TRUST	0	535.140	535.140
**D	ROGERSCASEY TARGET SOLUTIONS LLC.	0	71.239	71.239
**D	PACIFIC GAS AND ELECTRIC QUALIFIED CPUC DECOMMISSIONING TRUST	0	110.462	110.462
**D	RUSSELL INSTITUTIONAL FUNDS LLCRUSSELL INTL EQUITY FUND	0	298.300	298.300
**D	SOUTHERN CALIFORNIA EDISON NUCLEAR FACILITIES CPUC DECOMMISSIONI	0	163.442	163.442
**D	BOSTON COMMON INTERNATIONAL SOCIAL GROWTH FUND	0	458.595	458.595
**D	UNIVERSAL-INVESTMENT-GESELLSCHAFT MBH ON BEHALF OF UNIVERSAL-OCO-FONDS	0	26.553	26.553

Totale voti 431.458.152

Azionisti:	994	Teste:	4
Azionisti in proprio:	1	Azionisti in delega:	993

Assemblea Straordinaria del 13 maggio 2014

LISTA ESITO DELLE VOTAZIONE
Oggetto: Delega al CdA aumento gratuito capitale sociale

CONTRARI

Badge	Ragione Sociale	Proprio	Delega	Totale
Percentuale votanti %	12,849886			
Percentuale Capitale %	7,441874			

Azionisti:	994	Teste:	4
Azionisti in proprio:	1	Azionisti in delega:	993

Assemblea Straordinaria del 13 maggio 2014

LISTA ESITO DELLE VOTAZIONE

Oggetto: Delega al CdA aumento gratuito capitale sociale

ASTENUTI

Badge	Ragione Sociale	Proprio	Delega	Totale
2107	CARDARELLI ANGELO	0	0	0
**D	FLOURISH INVESTMENT CORPORATION	0	489.339	489.339
**D	AVIVA LIFE & PENSIONS UK LIMITED	0	415.297	415.297
**D	AVIVA LIFE AND PENSIONS UK LIMITED	0	1.357.922	1.357.922
**D	AVIVA INVESTORS INTERNATIONAL INDEX TRACKING FUND	0	83.652	83.652
**D	THE BLENHEIM FUND, LLC	0	280.000	280.000
**D	TBC GLOBAL EQUITY ALLOCATION LONG/SHORT FUND LP	0	19.970	19.970
**D	THE BLENHEIM FUND, LLC - TRK C/O BLENHEIM CAPITAL MANAGEMENT LLC	0	20.000	20.000
**D	NATIONAL PENSION SERVICE	0	4.375.384	4.375.384
**D	MLC LIMITED	0	19.003	19.003
519	PEDERSOLI LANFRANCO	744	0	744

Totale voti	7.061.311
Percentuale votanti %	0,210303
Percentuale Capitale %	0,121795

Azionisti:	10	Teste:	2
Azionisti in proprio:	1	Azionisti in delega:	9

Assemblea Straordinaria del 13 maggio 2014

LISTA ESITO DELLE VOTAZIONE

Oggetto: Delega al CdA aumento gratuito capitale sociale

NON VOTANTI

Badge	Ragione Sociale	Proprio	Delega	Totale
1259	SONNESSA ALFREDO	10	0	10
2042	ROSANIA ELMAN	0	0	0
***	DIODATO MARIA ROSARIA	0	1	1
2107	CARDARELLI ANGELO	0	0	0
**D	PIONEER INVESTMENT MANAGEMENT SGRPA / TARGET CONTROLLO	0	180.053	180.053
**D	PIONEER INVESTMENT MANAGEMENT SGRPA / AZIONARIO CRESCITA	0	1.870.699	1.870.699
**D	PUTNAM SELECT GLOBAL EQUITY FUND LP	0	5.103	5.103
**D	PUTNAM FINANCIALS LONG/SHORT FUND LP	0	6.820	6.820
**D	PIONEER ASSET MANAGEMENT SA	0	11.427.624	11.427.624

Totale voti	13.490.310
Percentuale votanti %	0,401775
Percentuale Capitale %	0,232683

Azionisti:	7	Teste:	3
Azionisti in proprio:	1	Azionisti in delega:	6



Copia conforme all'originale con omissione degli allegati "B", "C", "D", "E", "F", "G", "H", "I" che si rilascia per uso di parte.

Roma, tre giugno duemilaquattordici

Salvatore Mariconda

Notaio