




Terzo Pilastro di Basilea 2  
Informativa al pubblico

Aggiornamento al 31 marzo 2010



## **NOTA**

Per le parti dell'informativa al pubblico non riportate in questo aggiornamento deve essere fatto riferimento alla versione integrale al 31 dicembre 2009.

# Tavola 3 – Composizione del patrimonio di vigilanza

## Informativa quantitativa

<b>Composizione del patrimonio di vigilanza</b>		(migliaia di €)	
PATRIMONIO DI VIGILANZA		31.03.2010	31.12.2009
<b>A. Patrimonio di base prima dell'applicazione dei filtri prudenziali</b>		<b>46.258.792</b>	<b>42.234.352</b>
A.1 Elementi positivi del patrimonio di base:		72.415.519	68.420.247
A.1.1 - Capitale		9.985.706	8.735.405
A.1.2 - Sovrapprezzi di emissione		41.080.421	38.338.920
A.1.3 - Riserve		16.275.330	15.052.546
A.1.4 - Strumenti non innovativi di capitale		1.284.023	1.491.175
A.1.5 - Strumenti innovativi di capitale		3.383.370	3.475.699
A.1.6 - Utile del periodo		406.669	1.326.502
A.2 Elementi negativi:		-26.156.727	-26.185.895
A.2.1 - Azioni o quote proprie		-7.076	-6.019
A.2.2 - Avviamento		-22.031.479	-22.029.201
A.2.3 - Altre immobilizzazioni immateriali		-4.118.172	-4.150.675
A.2.4 - Perdita del periodo		-	-
A.2.5 - Altri elementi negativi:		-	-
* Rettifiche di valore di vigilanza relative al portafoglio di negoziazione ai fini di vigilanza		-	-
* Altri		-	-
<b>B. Filtri prudenziali del patrimonio di base</b>		<b>-778.624</b>	<b>-875.106</b>
B.1 Filtri prudenziali IAS/IFRS positivi (+)		-	-
B.2 Filtri prudenziali IAS/IFRS negativi (-)		-778.624	-875.106
<b>C. Patrimonio di base al lordo degli elementi da dedurre (A+B)</b>		<b>45.480.168</b>	<b>41.359.246</b>
<b>D. Elementi da dedurre dal patrimonio di base</b>		<b>2.625.674</b>	<b>2.325.299</b>
<b>E. Totale del patrimonio di base (TIER 1) (C-D)</b>		<b>42.854.494</b>	<b>39.033.947</b>
<b>F. Patrimonio supplementare prima dell'applicazione dei filtri prudenziali</b>		<b>19.320.652</b>	<b>18.922.347</b>
F.1 Elementi positivi del patrimonio supplementare:		19.595.371	19.892.882
F.1.1 - Riserve da valutazione di attività materiali		-	-
F.1.2 - Riserve da valutazione di titoli disponibili per la vendita		232.999	191.800
F.1.3 - Strumenti non innovativi di capitale non computabili nel patrimonio di base		-	-
F.1.4 - Strumenti innovativi di capitale non computabili nel patrimonio di base		-	-
F.1.5 - Strumenti ibridi di patrimonializzazione		3.915.065	3.915.367
F.1.6 - Passività subordinate di 2° livello		15.169.444	15.507.852
F.1.7 - Eccedenza rettifiche di valore complessive rispetto alle perdite attese		-	-
F.1.8 - Plusvalenze nette su partecipazioni		-	-
F.1.9 - Altri elementi positivi		277.863	277.863
F.2 Elementi negativi:		-274.719	-970.535
F.2.1 - Minusvalenze nette su partecipazioni		-	-
F.2.2 - Crediti		-	-
F.2.3 - Altri elementi negativi		-274.719	-970.535
<b>G. Filtri prudenziali del patrimonio supplementare</b>		<b>-116.500</b>	<b>-95.900</b>
G.1 Filtri prudenziali IAS/IFRS positivi (+)		-	-
G.2 Filtri prudenziali IAS/IFRS negativi (-)		-116.500	-95.900
<b>H. Patrimonio supplementare al lordo degli elementi da dedurre (F+G)</b>		<b>19.204.152</b>	<b>18.826.447</b>
<b>I. Elementi da dedurre dal patrimonio supplementare</b>		<b>2.625.674</b>	<b>2.325.299</b>
<b>L. Totale patrimonio supplementare (TIER 2) (H-I)</b>		<b>16.578.478</b>	<b>16.501.148</b>
<b>M. Elementi da dedurre dal totale patrimonio di base e supplementare</b>		<b>1.174.129</b>	<b>1.163.273</b>
<b>N. Patrimonio di vigilanza (E+L-M)</b>		<b>58.258.843</b>	<b>54.371.822</b>
<b>O. Patrimonio di terzo livello (TIER 3)</b>		-	-
<b>P. Patrimonio di vigilanza incluso TIER 3 (N+O)</b>		<b>58.258.843</b>	<b>54.371.822</b>

<b>Dettaglio Elementi da dedurre (50% Patrimonio di base - 50% Patrimonio supplementare)</b>			(migliaia di €)
	31.03.2010	31.12.2009	
Partecipazioni bancarie e finanziarie superiori al 10% del capitale della partecipata	2.010.315	1.999.528	
Partecipazioni assicurative acquistate dopo il 20 luglio 2006	14.163	14.010	
Deduzioni derivanti da cartolarizzazioni	842.642	810.488	
Ecceденza delle perdite attese rispetto alle rettifiche di valore complessive (modelli IRB)	2.384.206	1.826.572	
Deduzioni relative al rischio di regolamento su transazioni non DVP	22	-	
<b>Totale Elementi dedotti (50% Patrimonio di base - 50% Patrimonio supplementare)</b>	<b>5.251.348</b>	<b>4.650.598</b>	


<b>Dettaglio Elementi da dedurre dal Patrimonio di base e supplementare</b>			(migliaia di €)
	31.03.2010	31.12.2009	
Partecipazioni assicurative acquistate prima del 20 luglio 2006	1.174.129	1.163.273	
<b>Totale Elementi dedotti dal Patrimonio di base e supplementare</b>	<b>1.174.129</b>	<b>1.163.273</b>	

# Tavola 4 – Adeguatezza patrimoniale

## Informativa quantitativa

<b>Adeguatezza patrimoniale</b>		(migliaia di €)			
Categorie/Valori	Importi non ponderati		Importi ponderati / requisiti		
	31.03.2010	31.12.2009	31.03.2010	31.12.2009	
<b>A. ATTIVITA' DI RISCHIO</b>					
<b>A.1 Rischio di credito e di controparte</b>	<b>1.076.421.302</b>	<b>1.061.883.093</b>	<b>406.069.679</b>	<b>402.365.779</b>	
1. Metodologia standardizzata	489.433.659	487.048.600	217.684.304	221.614.924	
2. Metodologia basata sui rating interni	558.061.857	546.498.019	182.823.962	174.989.926	
2.1 Base	-	-	-	-	
2.2 Avanzata	558.061.857	546.498.019	182.823.962	174.989.926	
3. Cartolarizzazioni	28.925.786	28.336.474	5.561.413	5.760.929	
<b>B. REQUISITI PATRIMONIALI DI VIGILANZA</b>					
<b>B.1 Rischio di credito e di controparte</b>			<b>32.485.574</b>	<b>32.189.262</b>	
<b>B.2 Rischi di mercato</b>			<b>710.756</b>	<b>719.126</b>	
1. Metodologia standard			278.591	256.024	
2. Modelli interni			432.165	463.102	
3. Rischio di concentrazione			-	-	
<b>B.3 Rischio operativo</b>			<b>3.280.083</b>	<b>3.282.679</b>	
1. Metodo base			253.226	253.423	
2. Metodo standardizzato			1.151.958	1.154.357	
3. Metodo avanzato			1.874.899	1.874.899	
<b>B.4 Altri requisiti prudenziali</b>			-	-	
<b>B.5 Altri elementi di calcolo</b>			-	-	
<b>B.6 Totale requisiti prudenziali</b>			<b>36.476.413</b>	<b>36.191.067</b>	
<b>C. ATTIVITA' DI RISCHIO E COEFFICIENTI DI VIGILANZA</b>					
<b>C.1 Attività di rischio ponderate</b>			<b>455.955.167</b>	<b>452.388.342</b>	
<b>C.2 Patrimonio di base/Attività di rischio ponderate (Tier 1 capital ratio)</b>			<b>9,40%</b>	<b>8,63%</b>	
<b>C.3 Patrimonio di vigilanza incluso Tier 3/Attività di rischio ponderate (Total capital ratio)</b>			<b>12,78%</b>	<b>12,02%</b>	

<b>Requisito patrimoniale per rischio di mercato</b>		
	(migliaia di €)	
	31.03.2010	31.12.2009
Rischio di posizione	680.239	689.354
Rischio di regolamento per transazioni DVP	465	7.997
Rischio di cambio	30.052	21.775
<b>Requisito patrimoniale per rischio di mercato</b>	<b>710.756</b>	<b>719.126</b>



# Dichiarazione del Dirigente preposto alla redazione dei documenti contabili societari


La sottoscritta Marina Natale, quale Dirigente preposto alla redazione dei documenti contabili societari di UniCredit S.p.A.

DICHIARA

in conformità a quanto previsto dal secondo comma dell'articolo 154 bis del "Testo unico delle disposizioni in materia di intermediazione finanziaria" che l'informativa contenuta nel presente documento corrisponde alle risultanze documentali, ai libri e alle scritture contabili.

Milano, 11 maggio 2010

Marina Natale



---